




التقرير الإحصائي السنوي

2006 / 2007



Annual Statistics Report


Ministry of Education

إعداد: قسم الإحصاء التربوي

قطاع الشؤون التعليمية

النفرير الإحصاء السنوي

2006 / 2007



Annual Statistics Report
Ministry of Education

إعداد: قسم الإحصاء التربوي
قطاع الشؤون التعليمية

٥٣٦، ٣٧٩. وزارة التربية والتعليم

التقرير السنوي: ٢٠٠٦ - ٢٠٠٧

إعداد قسم الإحصاء التربوي، وزارة التربية والتعليم

الدوحة: وزارة التربية والتعليم، ٢٠٠٧م

٤١٠ ص، ٣٠ × ٢٢ سم

رقم الإيداع بدار الكتب القطرية: ١٠٨ لسنة ٢٠٠٨

الرقم الدولي (ردمك): ٥ - ٦٥ - ٧٨ - ٩٩٩٢١



المحتويات
CONTENTS



بِسْمِ اللَّهِ الرَّحْمَنِ الرَّحِيمِ
الْحَمْدُ لِلَّهِ الَّذِي
خَلَقَ السَّمَوَاتِ وَالْأَرْضَ
وَالَّذِي جَعَلَ مِنَ
النَّارِ سَمُوكًا
وَالَّذِي جَعَلَ
لِلْقَمَرِ نُجُومًا
وَالَّذِي جَعَلَ
لِلنَّجْمِ كَلِمَاتٍ
وَالَّذِي جَعَلَ
لِللَّيْلِ لُجُومًا
وَالَّذِي جَعَلَ
لِلنَّجْمِ كَلِمَاتٍ
وَالَّذِي جَعَلَ
لِللَّيْلِ لُجُومًا



حضرة صاحب السمو

الشيخ / حمد بن خليفة آل ثاني

أمير البلاد المفدى



سمو الشيخ

تميم بن حمد آل ثاني

ولي العهد الامير



معالي الشيخ

حمد بن جاسم بن جبر آل ثاني

رئيس مجلس الوزراء وزير الخارجية

نبذة جغرافية عن دولة قطر

الموقع والحدود :

دولة قطر شبه جزيرة تقع في منتصف الساحل الغربي للخليج العربي، بين دائرتي عرض: (٢٧ ٢٤) و(٢٦ ١٠) شمالاً، وخطي طول (٤٥ ٥٠) و(٤٠ ٥١) شرقاً. تحدها من الجنوب المملكة العربية السعودية، أما الجهات الشرقية والشمالية والغربية فلها ساحل يطل على الخليج العربي.

المساحة :

تقدر مساحة دولة قطر بـ (١١.٥٣٢) كيلومتراً، تتبعها مجموعة من الجزر، مثل: جزيرة حالول، والسافلية، والعالية، وجنان، ورأس ركن وشراعوه، وغيرها، ويبلغ طولها من الجنوب إلى الشمال حوالي (١٦٠) كيلومتراً.

المناخ :

تتميز قطر بصيف حار، يمتد من شهر يونيو إلى منتصف شهر سبتمبر، أما الشتاء فهو دافئ، مع أمطار قليلة، ويمتد من شهر ديسمبر حتى نهاية شهر فبراير.

وتتصف أشهر مارس وإبريل ومايو وأكتوبر ونوفمبر بأنها أكثر أشهر السنة اعتدالاً.

يصل منسوب الأمطار إلى (٤٤.٣) ملم - لشهر ديسمبر للعام ٢٠٠٠م - وتصل الرؤية في الشتاء عند حدوث الضباب إلى كيلومتر واحد - حسب سنة ٢٠٠٠م - في شهر يونيو ويوليو ونوفمبر.

أما متوسطات درجات الحرارة فهي لا تقل عن (١٠م) في الشتاء، و (٢٠م) في أشهر الصيف حسب سنة ٢٠٠٠م .

أما الرطوبة النسبية فلا تقل عن (٧١٪) صيفاً و(٨٥٪) شتاءً.

مظاهر السطح والتضاريس :

تتصف قطر بسطح منبسط عموماً، باستثناء بعض التلال قليلة الارتفاع في الشمال الغربي، ويتميز سطحها ببعض التلال الرملية والكلسية المتناثرة، وأكثرها ارتفاعاً «قمة طوير الحمير» التي تقع في جنوب قطر، إذ يبلغ ارتفاعها حوالي (١٠٣) متراً. وتعتبر «سبخة دخان» في الغرب أخفض بقعة على سطح قطر إذ ينخفض منسوبها إلى (٦) أمتار دون مستوى سطح البحر.

السكان :

بلغ عدد سكان دولة قطر حسب إحصاء سنة 2003 - (744029) ألف نسمة.

يتمركزون في الدوحة وباقي المدن، مثال ذلك :

البلدية	عدد السكان (ألف نسمة)
الدوحة	339847
الريان	272860
الوكرة	31441
أم صلال	31605
الخور	31547
الشمال	4915
الغورية	2159
الجميلية	10303
جريان الباطنة	6678
مسيعيد	12674
المجموع	744029

الديانة :

الإسلام هو دين الدولة الرسمي والشريعة الإسلامية هي المصدر الرئيسي لتشريعها.

اللغة :

اللغة العربية هي لغة الدولة الرسمية.

أهم المدن :

(١) الدوحة :

وهي عاصمة البلاد، وتقع في منتصف الساحل الشرقي لشبة جزيرة قطر.

بها مقر الحكم، وتتمركز فيها جميع الوزارت والدوائر والهيئات الحكومية والمؤسسات المالية والتجارية والسفارات العربية والأجنبية، وتشكل مركزاً ثقافياً وتجارياً هاماً، كما تضم عدداً من الأحياء السكنية القديمة والحديثة، إلى جانب وجود الخدمات العامة كالمستشفيات، والمراكز الصحية، البنوك، والأسواق، والمراكز الترفيهية والسياحية، مثل: المتاحف، الحدائق، والمسارح، ودور السينما، النوادي الثقافية والرياضية والاجتماعية، والمدارس الحكومية والأهلية، وميناء الدوحة التجاري، ومطار الدوحة الدولي.

(٢) مسيعيد :

هي المدينة الصناعية الأولى في دولة قطر، تقع على الساحل في المنطقة الجنوبية الشرقية من البلاد، تبعد عن الدوحة حوالي (٣٦) كيلومتراً جنوباً، بها منشآت صناعية حديثة وتعتبر الميناء الثاني لدولة قطر. تتميز شواطئها برمالها الناعمة النظيفة، لذا تعد من أهم المناطق السياحية في قطر، ويقع بالقرب منها منتج سياحي كبير (سيلين) وهو فندق كبير مع شاليهات بحرية .

(٣) دخان :

ازدادت أهميتها بعد اكتشاف البترول قريباً منها وتعتبر مركزاً لإنتاج النفط البري في قطر، وتقع في منتصف الساحل الغربي لدولة قطر، وتضم العديد من: المساكن الحديثة، والمحلات التجارية، والمدارس، وبها نادٍ وسينما ومركز طبي يقدم خدماته لسكان المنطقة، ومكتب بريد . وتتولى المؤسسة العامة القطرية للبترول (العمليات البرية) مسؤولية إدارة التسهيلات المتوفرة كما تتميز بشواطئها الصخري الجميل، وبعض التلال المتناثرة .

(٤) الخور :

تقع على الساحل الشرقي للدولة، على بعد حوالي (٥٧ كم) شمال مدينة الدوحة، تعد من أقدم مدن الدولة، بها مزارع حكومية، وحديقة عامة، ومتحف وتتمتع بكورنيش جميل وعصري، إلى جانب وجود ميناء لرسو سفن الصيد .

(٥) مدينة الوكرة :

تقع في منتصف الساحل الشرقي بين الدوحة ومسيعيد على مسافة لا تزيد عن (١٥ كم) جنوب الدوحة، وهي مدينة مزدهرة عمرانياً واقتصادياً، تتميز بوجود أماكن أثرية قديمة، ومرقأ لسفن صيد الأسماك، كما تتمتع بشاطئ جميل يقصده الزوار، وبها الكثير من الخدمات .

(٦) مدينة الشمال :

تقع على الساحل في أقصى شمال شبه جزيرة قطر، وتبعد عن الدوحة حوالي (١٠ كم)، تعد مركزاً لعدد من القرى الساحلية ويعمل سكانها بصيد الأسماك . بها ميناء تجاري صغير، وتنتشر حولها المزارع .

الجزء الثاني
نظام التعليم في قطر
PART TWO
EDUCATIONAL SYSTEM IN
QATAR

- المقدمة
- السلام التعليمي في دولة قطر
- هيكل التنظيم الإداري
- الخطة الدراسية الأسبوعية
- INTRODUCTION
- EDUCATION STAIR AT STATE OF QATAR
- ADMINISTRATIVE ORGANIZATION CHART
- WEEKLY TEACHING PLAN

أولاً - المقدمة

تشهد دولة قطر منذ الاستقلال المجيد في الثالث من شهر سبتمبر ١٩٧١ م تقدماً وازدهاراً في مختلف جوانب الحياة السياسية والاقتصادية والاجتماعية والثقافية والتربوية، وقد ظل التعليم وبصورة مستمرة ودائمة محل اهتمام خاص من قادة البلاد، وموضع رعايتهم منذ نشأة النظام التعليمي في بداية الخمسينيات.

وتحظى العملية التعليمية في الدولة بتوجيه كريم من حضرة صاحب السمو أمير البلاد المفدى الشيخ حمد بن خليفة آل ثاني حفظه الله، ورعاية واهتمام متزايدين من سمو ولي العهد الأمين الشيخ تميم بن حمد آل ثاني، وسمو رئيس مجلس الوزراء الشيخ عبدالله بن خليفة آل ثاني.

وتعمل وزارة التربية والتعليم على إعداد الخطط والاستراتيجيات التي تمكنها من مواجهة متطلبات المستقبل والتزاماته، وتحقيق الأهداف التي تسعى إليها وفقاً للسياسة التربوية المرسومة وخطط التنمية المطلوبة. لذا حرصت وزارة التربية والتعليم على مواكبة المستجدات التربوية والتكنولوجية والمعلوماتية باستمرار، كما عملت على إدخال مفاهيمها وتطبيقاتها في مختلف عناصر المنظومة التربوية.

نشأة التعليم وتطوره:

أ - البداية :

* عرفت قطر نظام الكتاتيب في التعليم وبعض المدارس الدينية منذ بداية القرن العشرين.

* افتتحت أول مدرسة نظامية للبنين سنة ١٩٤٧م في قصر الحاكم ، وأنشئ لها مبنى خاص سنة ١٩٥٠م ، واستمرت وحيدة حتى سنة ١٩٥١م حيث أنشئت مدرسة ثانية.

* في عام ١٩٥١م شكل الحاكم لجنة للمعارف من وجهاء البلاد أناط بها العمل على تعميم التعليم في الدولة، فأنشأت إدارة للمعارف سنة ١٩٥٤م وافتتحت عدداً من المدارس.

ب- تعميم التعليم :

في العام الدراسي ١٩٥٧/٥٦م تقرر تعميم التعليم للبنين والبنات في البلاد ، وفي مطلع العام الدراسي ١٩٥٨/٥٧م أنشئت وزارة للمعارف - كانت أول وزارة في البلاد. وأقرت مجموعة من الحوافز لجذب الطلاب للمدارس ، دون الاضطرار لإصدار قانون بالزامية التعليم ومن تلك الحوافز : رواتب للطلاب ونظام تغذية مدرسية وصرف ملابس للطلاب وتأمين المواصلات وأقرار معونات إجتماعية للمعوزين وأقسام داخلية مجانية ، إضافة إلى المجانية المطلقة للتعليم.

١- تنويع التعليم :

تم إنشاء مدارس تخصصية هي :

* معهد ديني إعدادي وثانوي للبنين عام ١٩٦٠م .

* مدرسة تجارية ثانوية للبنين عام ١٩٦٧م .

٢- وضع مناهج وكتب مدرسية قطرية :

اعتمدت وزارة التربية والتعليم في دولة قطر منذ بداياتها الأولى وحتى مطلع العام الدراسي ١٩٦٠/٥٩م على مناهج الدول العربية الشقيقة ((مصر وسوريا والأردن)) والكتب الدراسية المقررة فيها . وبعد توقيع اتفاقية الوحدة الثقافية العربية عام ١٩٥٨م ، بدأ وضع مناهج قطرية مستندة إلى مناهج الوحدة الثقافية العربية ، واستمرت الوزارة تستورد الكتب التي تفي بأكبر قدر ممكن من هذه المناهج من البلدان السابقة إضافة إلى الكويت والمملكة العربية السعودية .

وفي مطلع العام الدراسي ١٩٦٢/٦١م وضعت خطة لتأليف كتب مدرسية ، وفق المناهج القطرية ، وقد استكمل تأليف جميع الكتب لجميع الصفوف والمراحل بنهاية العام الدراسي ١٩٧١/٧٠م إذ أصبحت

جميع المناهج قطرية.

٣- إرساء السلم التعليمي :

وقد أرسى السلم التعليمي في دولة قطر منذ عام « ١٩٥٨م » ليضم:

- المرحلة الابتدائية (٦ سنوات).

- المرحلة الإعدادية (٣ سنوات).

- المرحلة الثانوية (٣ سنوات).

٤- استكمال أساسيات التنظيم :

بقيت نظم قبول الطلبة وامتحاناتهم وتنقلاتهم ولوائح الثواب والعقاب وما إليها تطبق وفق اجتهادات وخبرات المديرين والمعلمين ، ومنذ مطلع العام الدراسي ١٩٦٢/٦١م بدأ عقد مؤتمر سنوي لمديري المدارس والموجهين والمسؤولين في الوزارة لوضع اللوائح التنظيمية وقد تم فيها:

- وضع لائحة الامتحانات العامة وشؤون الطلاب.

- وضع لوائح النظام الداخلي لجميع المراحل والمدارس العامة والتخصصية.

- تطوير الهيكل التنظيمي :

في بداية تعميم التعليم في الدولة وضع الهيكل التنظيمي للوزارة متناسباً مع حجم العمل ، ويشمل : وزير المعارف، ومدير المعارف الذي يتبعه مفتش فني واحد ، ومفتش إداري واحد، وخمسة أقسام بكل قسم موظف واحد.

ثم توالى إنشاء الإدارات والأقسام سنوياً حسب الحاجة ، وصدر تنظيم عام ١٩٦٠م بإنشاء مكتب للوزير، وأربع إدارات : للموظفين ، والتعليم الليلي والامتحانات ، والحسابات ، إضافة إلى التفتيش والأقسام.

وفي سنة ١٩٦٤م صدر قرار وزاري بتنظيم هيكل الوزارة تبعت بموجبه دار الكتب القطرية للوزير ، وعين معاونان لمدير المعارف : فني : وتتبعه الإدارات والأقسام الفنية - إداري : تتبعه الإدارات والأقسام الإدارية .

وأنشئت مجموعة من اللجان التي تساعد في ترشيح القرار التربوي وهي :

١ - لجنة التخطيط.

٢ - اللجنة الفنية.

٣ - لجنة البعثات .

٤ - لجنة شؤون الموظفين.

٥ - لجنة الميزانية.

٦ - لجنة المناقصات.

ثم صدر قرار وزاري سنة ١٩٧١م بوضع أساس الهيكل التنظيمي المعمول به حالياً ، مع بعض التعديلات التي اقتضتها طبيعة التطور.

المراحل التعليمية

مدة الدراسة في التعليم العام بدولة قطر (١٢) سنة دراسية منها (٦) سنوات في المرحلة الابتدائية و (٣) سنوات في المرحلة الإعدادية و (٣) سنوات في المرحلة الثانوية.

(أ) المرحلة الابتدائية :-

١ - مدارس البنين والبنات : يقبل فيها الطلبة الذين بلغوا السادسة من عمرهم، ومدة الدراسة فيها (٦) سنوات يقبل الناجح في نهايتها بالمرحلة الإعدادية.

٢ - المدارس النموذجية : وهي مدارس ابتدائية للبنين وتقوم مدرسات بالتدريس بها.

(ب) المرحلة الإعدادية :-

مدرة الدراسة بها (٣) سنوات وتنقسم كالتالي : -

١- المرحلة الإعدادية العامة :

ويقبل بها الطلبة الذين أنهوا الصف السادس الابتدائي أو ما يعادله بنجاح ، ومدة الدراسة بها (٣) سنوات.

٢- المرحلة الإعدادية للمعهد الديني :

ومدة الدراسة بها (٣) سنوات ويقبل بها الطلبة الذين أنهوا الصف السادس الابتدائي أو ما يعادله بنجاح.

(ج) المرحلة الثانوية :-

مدة الدراسة بها (٣) سنوات وتنقسم الدراسة بها كالتالي :

١- المرحلة الثانوية العامة :

ويقبل بها الطلبة الذين أنهوا الصف الثالث الإعدادي أو ما يعادله بنجاح ومدة الدراسة بها (٣) سنوات، وتنقسم الدراسة بها في السنتين الأخيرتين إلى دراسة علمية ودراسة أدبية ، ويتفرع القسم الأدبي إلى شعبتين : إما لغة فرنسية أو رياضيات وعلوم.

٢- المرحلة الثانوية التجارية :

ويقبل بها الطلاب الذين أنهوا الصف الثالث الإعدادي أو ما يعادله بنجاح ، ومدة الدراسة بها (٣) سنوات.

٣ - المرحلة الثانوية للمعهد الديني:

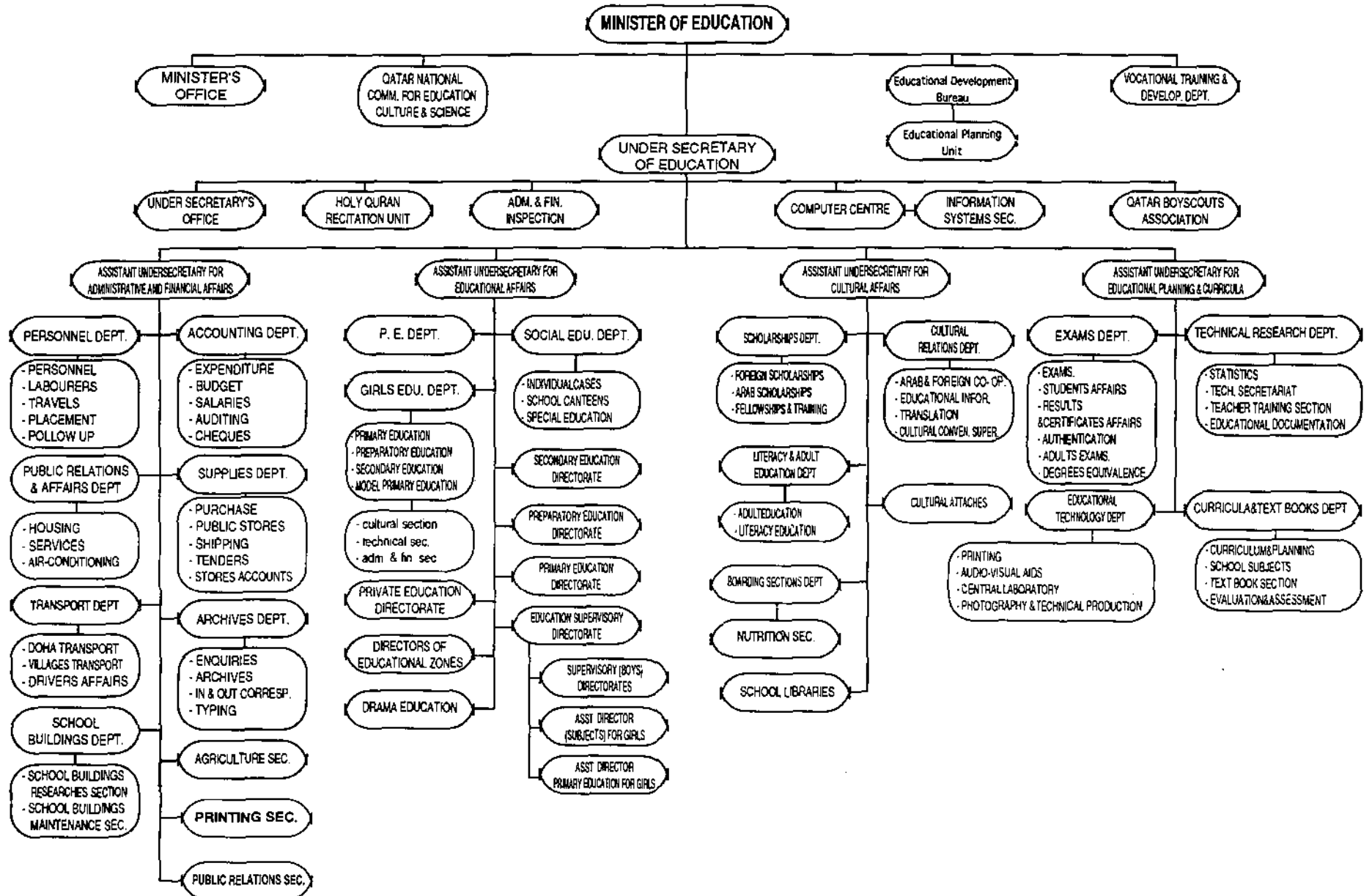
ويقبل بها الطلاب الذين أنهوا الصف الثالث الإعدادي للمعهد الديني أو ما يعادله بنجاح ، مدة الدراسة بها (٣) سنوات.

(د) المعاهد :

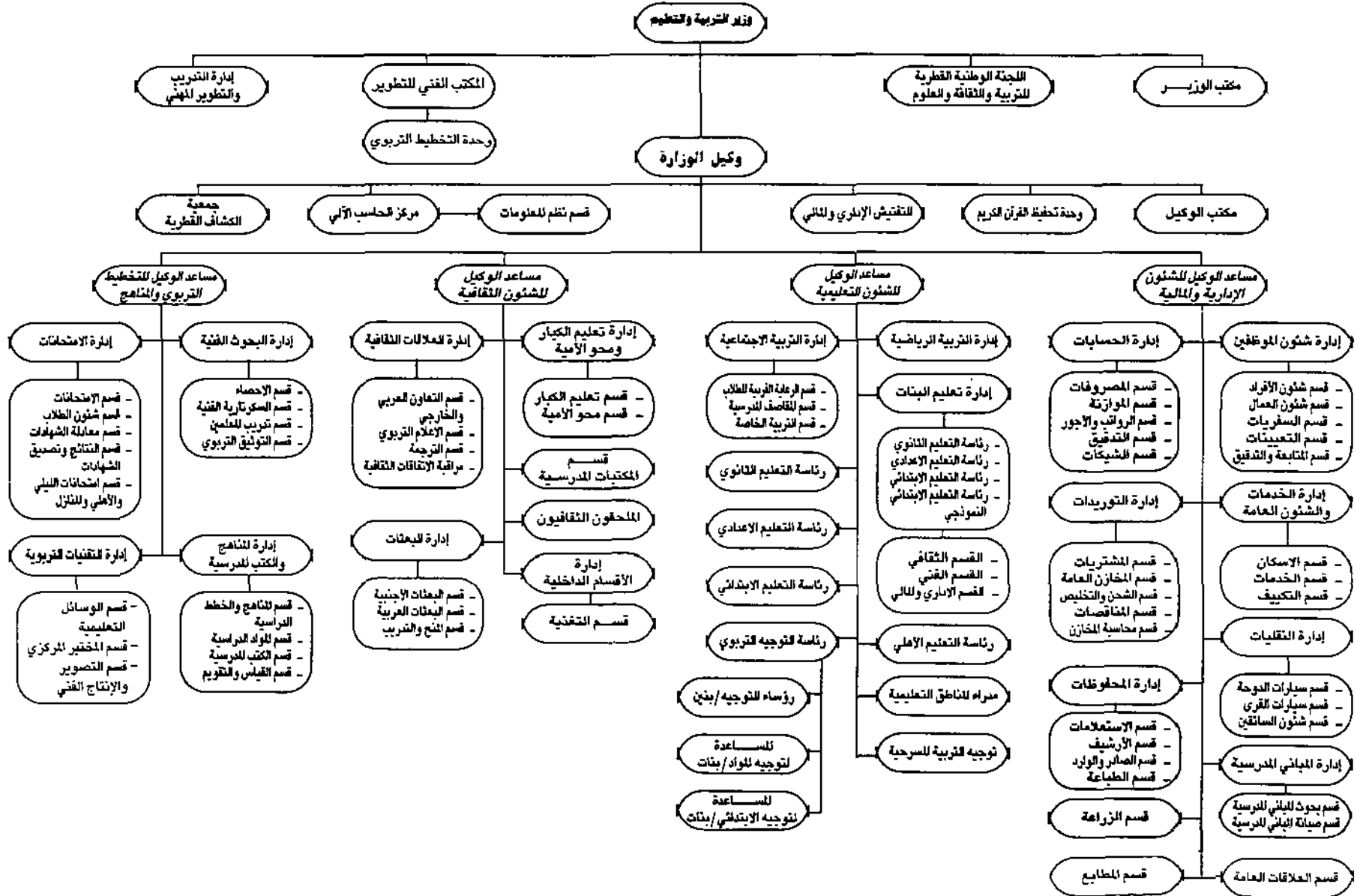
١ - معهد اللغات: ومدة الدراسة فيه سنتان بعد الثانوية.

٢ - مدارس التربية السمعية والتربية الفكرية.

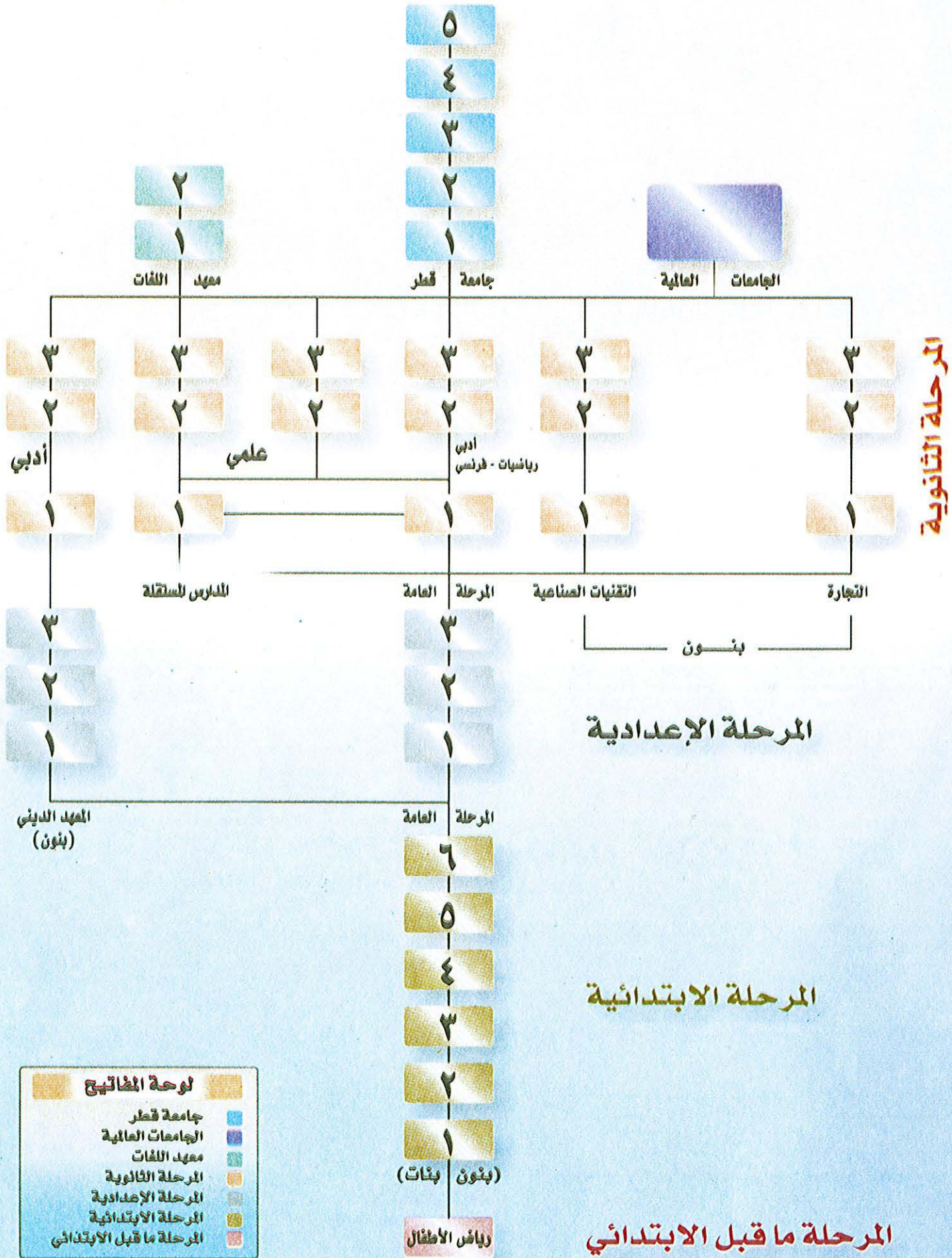
ADMINISTRATIVE STRUCTURE OF THE MINISTRY OF EDUCATION



رابعاً : هيكل التنظيم الإداري



السلم التعليمي في دولة قطر



رابعاً : الخطة الدراسية الأسبوعية

١ - المرحلة الابتدائية

FOURTH : WEEKLY PLAN

1- PRIMARY STAGE

SUBJECT	GRADE المادة												المادة
	السادس 6th		الخامس 5th		الرابع 4th		الثالث 3rd		الثاني 2nd		الأول 1st		
	بنات Girls	بنين Boys	بنات Girls	بنين Boys	بنات Girls	بنين Boys	بنات Girls	بنين Boys	بنات Girls	بنين Boys	بنات Girls	بنين Boys	
Shari'a Studies	5	5	5	5	5	5	5	5	5	5	5	5	العلوم الشرعية
Arabic	8	8	8	8	9	9	10	10	10	10	10	10	اللغة العربية
English	6	6	6	6	6	6	5	5	5	5	5	5	اللغة الإنجليزية
Mathematics	6	6	6	6	5	5	4	4	5	5	5	5	الرياضيات
Science	4	4	4	4	3	3	3	3	2	2	2	2	العلوم والصحة
Civics	2	2	2	2	2	2	1	1	-	-	-	-	المواد الاجتماعية
Art	2	2	2	2	2	2	2	2	2	2	2	2	التربية الفنية
Physical Eduction	2	2	2	2	2	2	2	2	2	2	2	2	التربية الرياضية
Total	35	35	35	35	34	34	32	32	31	31	31	31	المجموع

٢ - المرحلة الإعدادية العامة

2 - GENERAL PREPARATORY STAGE

SUBJECT	GRADE المادة						المادة
	الثالث الإعدادي 3rd		الثاني الإعدادي 2nd		الأول الإعدادي 1st		
	بنات Girls	بنين Boys	بنات Girls	بنين Boys	بنات Girls	بنين Boys	
Shari'a Studies	5	5	5	5	6	6	العلوم الشرعية
Arabic	7	7	6	6	5	5	اللغة العربية
English	6	6	6	6	6	6	اللغة الإنجليزية
Mathematics	5	5	5	5	5	5	الرياضيات
Science	3	4	4	4	4	4	العلوم العامة والصحة
Civics	4	4	4	4	4	4	المواد الاجتماعية
Art	2	3	2	2	2	2	التربية الفنية
House Keeping Teacher	2	-	1	-	1	-	التربية الأسرية
Physical Eduction	2	2	2	3	2	3	التربية الرياضية
Computer Science	-	-	1	1	1	1	علم الحاسب
Total	36	36	36	36	36	36	المجموع

٣ - المرحلة الثانوية العامة
3 - GENERAL SECONDARY STAGE

SUBJECT	3rd GRADE الثالث الثانوي						2nd GRADE الثاني الثانوي						الأول الثانوي 1st GRADE		المادة
	أدبي فرنسي LITERARY FRENCH		أدبي رياضيات LITERARY MATHEMATICS		علمي SCIENTIFIC		أدبي فرنسي LITERARY FRENCH		أدبي رياضيات LITERARY MATHEMATICS		علمي SCIENTIFIC		بنات Girls	بنين Boys	
	بنات Girls	بنين Boys	بنات Girls	بنين Boys	بنات Girls	بنين Boys	بنات Girls	بنين Boys	بنات Girls	بنين Boys	بنات Girls	بنين Boys			
Holy Qur'an&Sharh's Studies	3	3	3	3	3	3	4	4	4	4	4	4	4	4	القرآن الكريم والعلوم الشرعية
Arabic&Arabic Literature	7	7	7	7	5	5	7	8	8	8	5	5	6	6	اللغة العربية وآدابها
English Language	8	8	8	8	6	6	6	6	7	8	6	6	6	6	اللغة الإنجليزية
French Language	5	5	-	-	-	-	4	4	-	-	-	-	-	-	اللغة الفرنسية
Mathematics	-	-	2	2	7	7	-	-	2	2	6	6	5	5	الرياضيات
General Science	-	-	3	3	-	-	-	-	-	-	-	-	-	-	العلوم العامة
Integrated Science	-	-	-	-	-	-	-	-	-	-	-	-	5	5	العلوم المتكاملة
Physics	-	-	-	-	5	5	-	-	-	-	4	4	-	-	الفيزياء
Chemistry	-	-	-	-	4	4	-	-	-	-	3	3	-	-	الكيمياء
Biology	-	-	-	-	4	4	-	-	-	-	3	3	-	-	الأحياء
Society Studies	-	-	-	-	-	-	-	-	-	-	-	-	5	5	دراسات اجتماعية
History	3	3	3	3	-	-	3	3	3	3	-	-	-	-	التاريخ
Geography	3	3	3	3	-	-	3	3	3	3	-	-	-	-	الجغرافيا
Social Studies	-	-	-	-	-	-	1	1	1	1	-	-	-	-	دراسة المجتمع
Sociology	-	-	-	-	-	-	2	2	2	2	-	-	-	-	علم الاجتماع
Computer Science	1	1	1	1	1	1	2	2	2	2	2	2	2	2	علم الحاسوب
Psychology	2	2	2	2	-	-	-	-	-	-	-	-	-	-	علم النفس
Philosophy & Ethics	2	2	2	2	-	-	-	-	-	-	-	-	-	-	الفكر الفلسفي وعلم الأخلاق
Research& Library Skills	-	-	-	-	-	-	1	1	1	1	1	1	1	1	المهارات البحثية والمكتبية
Physical Education	1	1	1	1	1	1	1	1	1	1	1	2	1	2	التربية الرياضية
Art Education	1	1	1	1	-	-	1	1	1	1	-	-	-	-	التربية الفنية
Family Education	1	-	1	-	1	-	2	-	2	-	2	-	1	-	التربية الأسرية
Total	37	36	37	36	37	36	37	36	37	36	37	36	36	36	المجموع

٤- التجارة الثانوية

4-SECONDARY SCHOOL OF COMMERCE

SUBJECT	الثالث Third GRADE	الثاني Second GRADE	الأول First GRADE	المادة
Shar a Studies	3	3	3	العلوم الشرعية
Arabic Language	6	6	6	اللغة العربية
English Language	6	6	6	اللغة الإنجليزية
Financial & Business Maths	4	4	5	الرياضة المالية والتجارية
Accountancy & Book-keeping	4	4	4	المحاسبة ومسك الدفاتر
Economic History	-	-	1	التاريخ الاقتصادي
Economic Geography	-	-	2	الجغرافيا الاقتصادية
Arabic & Qatari Society Studies	-	-	1	دراسة المجتمع العربي والقطري
Secretariate and Office Management	2	2	2	السكرتارية وإدارة المكاتب
English Correspondence	2	1	-	المراسلات باللغة الانجليزية
General Economic Business Knowledge, Labour & Social Insurance Laws	2	2	-	المعلومات العامة الاقتصادية والتجارية وقوانين العمل والتأمينات الاجتماعية
Comptuter Science	-	2	2	علم الحاسوب
Arabic Typing	2	2	2	الطباعة باللغة العربية
English Typing	2	2	-	الطباعة باللغة الانجليزية
Industrial Cost Accounting	2	-	-	محاسبة التكاليف الصناعية
Physical Education	1	1	1	التربية الرياضية
Search Skills	-	1	1	المهارات البحثية
Total	36	36	36	المجموع

٥ - الخطة الدراسية الأسبوعية للمعهد الديني الثانوي

5 - RELIGIOUS INSTITUTE WEEKLY PLAN

SUBJECT & RELATED TOPICS	المرحلة الثانوية Secondary STAGE			المرحلة الإعدادية Preparatory STAGE			المادة وفروعها
	الثالث الأدبي Thlrd Literature	الثاني الأدبي Second Literature	الأول First	الثالث 3rd	الثاني 2nd	الأول 1st	
	shari'a Studies						
arabic Language							اللغة العربية النحو والصرف القراءة والنصوص والإنشاء والإملاء والخط الإنشاء الأدب والنصوص والبلاغة والنقد القراءة
Holy Qur'an	3	2	2	3	3	2	
Islamic Theology	2	2	-	1	1	1	
Jurisprudence in Islam	3	3	2	3	3	3	
Hadith (Islamic Tradition)	2	2	2	2	2	2	
Researches & Islamic Subjects	2	1	1	-	-	-	
Biography of the Prophe	-	-	-	1	1	1	
Grammar & Syntax	3	3	2	4	4	4	
Reading, Poetry	}	-	-	5	4	4	}
Composition							
Dictation&Calligraphy (Handwriting)							
Composition	}	4	4	4	-	-	}
Literature, Poetry							
Rhetoric & Criticism							
Reading							
english	6	6	5	4	4	5	اللغة الإنجليزية
Mathematics	-	-	3	5	5	5	الرياضيات
Science	-	-	-	3	3	3	العلوم
Integrated Science	-	-	5	-	-	-	العلوم المتكاملة
computer Science	1	2	2	-	1	1	علم الحاسوب
Civics	-	-	-	3	3	3	الاجتماعيات
History	3	3	-	-	-	-	التاريخ
Geography	3	3	-	-	-	-	الجغرافيا
Society Studies	-	-	5	-	-	-	دراسات اجتماعية
Islamic Society	-	1	-	-	-	-	المجتمع الإسلامي
Sociogly	-	2	-	-	-	-	علم الاجتماع
Philosophy, & Society	3	-	-	-	-	-	الفلسفة والمجتمع
physical Education	1	1	1	1	1	1	التربية الرياضية
Art Education	-	-	-	1	1	1	التربية الفنية
Search Skills	-	1	1	-	-	-	المهارات البحثية
Grand Total	36	36	35	36	36	36	المجموع



الجزء الثالث
إحصاءات التعليم العام ٢٠٠٧/٢٠٠٦
PART THREE
GENERAL EDUCATION STATISTICS
2006/2007

- الفصل الأول: خلاصة إحصاءات الطلاب.
الفصل الثاني: خلاصة إحصاءات الموظفين.
الفصل الثالث: إحصاءات المجلس الأعلى للتعليم
الفصل الرابع: إحصاءات طلاب المرحلة الابتدائية.
الفصل الخامس: إحصاءات طلاب المرحلة الابتدائية.
الفصل السادس: إحصاءات طلاب المرحلة الإعدادية.
الفصل السابع: إحصاءات موظفي المرحلة الإعدادية.
الفصل الثامن: إحصاءات طلاب المرحلة الثانوية والتخصصية.
الفصل التاسع: إحصاءات موظفي المراحل الثانوية والتخصصية.

- CHAPTER ONE: SUMMARY OF STUDENTS STATISTICS
CHAPTER TWO: SUMMARY OF PERSONNEL STATISTICS
CHAPTER THREE: SUPREME EDUCATION COUNCIL STATISTICS
CHAPTER FOUR: PRIMARY STAGE STUDENTS STATISTICS
CHAPTER FOUR :PRIMARY STAGE STUDENTS STATISTICS
CHAPTER FIVE : PRIMARY STAGE PERSONNEL STATISTICS
CHAPTER SIX: PREPARATORY STAGE STUDENTS STATISTICS
CHAPTER SEVEN: PREPARATORY STAGE PERSONNEL STATISTICS
CHAPTER EIGHT: SECONDARY AND SPECIALIZATION STAGES
STUDENTS STATISTICS
CHAPTER NINE : SECONDARY AND SPECIALIZATION STAGES
PER'SONNEL STATISTICS

الفصل الأول

فلاصة إحصاءات الطلاب

CHAPTER ONE SUMMARY OF STUDENTS, STATISTICS

الخلاصة العامة للتعليم في دولة قطر - العام الدراسي ٢٠٠٦-٢٠٠٧
 من حيث المدارس والفصول والطلاب والهيئة التدريسية والعمال
 في المدارس الحكومية والأهلية وتعليم الكبار والتربية الخاصة

GENERAL SUMMARY OF EDUCATION AT STATE OF QATAR (2006/2007)

ACCORDING TO CLASSES, STUDENTS, SCHOOLS STAFF AND LABPURERS

(PUBLIC SCHOOLS, PRIVATE SCHOOL, ADULT EDUCATION, AND SPECIAL EDUCATION SCHOOLS)

عدد العمال No. Labourors	عدد الهيئة التدريسية No. schools Staff	عدد الطلاب No. Students	عدد الفصول No. Classes	عدد المدارس No. Schools	نوعية التعليم Type Education
1405	11413	79144	3133	230	المدارس الحكومية Public Schools
1606	6549	73297	3075	291	المدارس الأهلية Private Schools
51	221	2590	68	17	تعليم الكبار Adult Education
44	486	781	38	4	التربية الخاصة Special Education

ملحوظة:

- ١- مدرارس التربية الخاصة هي (مركز الشفلح) (التربية السمعية بئين + بنات) + معهد النور للمكفوفين.
- ٢- عدد الفصول لمدارس التربية الخاصة تشمل برامج التدريب والتأهيل.
- ٣- المدارس الحكومية تشمل (مدارس وزارة التربية والتعليم + المدارس المستقلة).
- ٤- مدارس تعليم الكبار (ضمن مجموع المدارس الحكومية لكونها ليليه فقط).

جدول (١) الخلاصة العامة لعدد المدارس في جميع المراحل - العام الدراسي ٢٠٠٦-٢٠٠٧

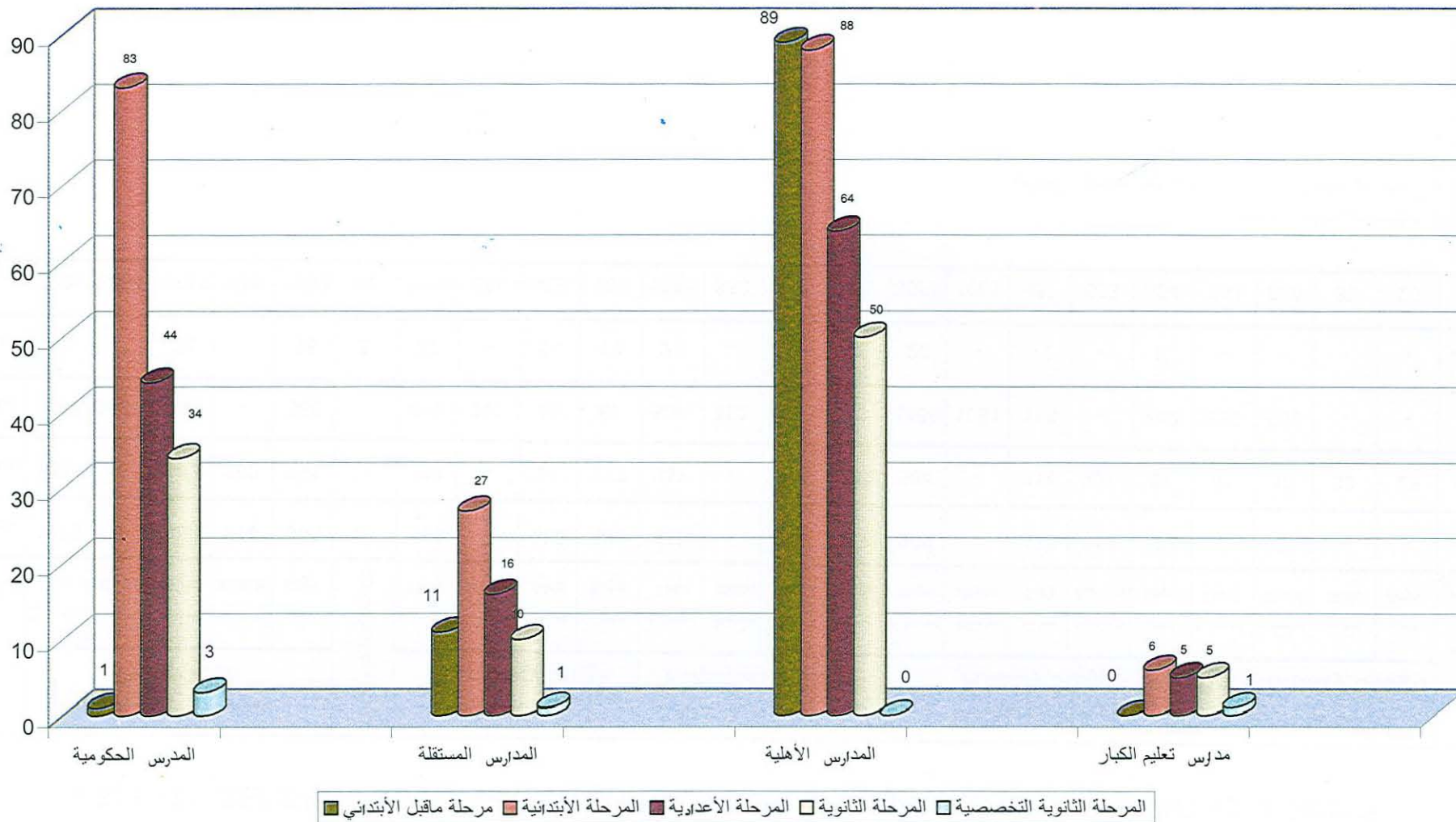
TABLE (1): GENERAL SUMMARY OF THE NUMBER OF SCHOOLS AT ALL STAGES (2006/2007)

STAGE SCHOOLS	مجموع عام Grand Total					التخصصية Specialization	المرحلة الثانوية Secondary Stage				المرحلة الإعدادية Preparatory Stage				المرحلة الابتدائية Primary Stage					مرحلة ما قبل الابتدائي Pre- Primary Stage				المرحلة المدارس
	مجموع	مختلط	بنات	نموذجيات	بنين		مجموع	مختلط	بنات	بنين	مجموع	مختلط	بنات	بنين	مجموع	مختلط	بنات	نموذجيات	بنين	مجموع	مختلط	بنات	بنين	
	Total	Mixed	Girls	Models	Boys		Total	Mixed	Girls	Boys	Total	Mixed	Girls	Boys	Total	Mixed	Girls	Models	Boys	Total	Mixed	Girls	Boys	
Public Schools	165	1	84	23	57	3	34	-	20	14	44	-	25	19	83	-	39	23	21	1	1	-	-	للمدارس الحكومية
Independent Schools	65	2	29	15	19	1	10	-	4	6	16	-	6	10	27	-	14	11	2	11	2	5	4	للمدارس المستقلة
Private Schools	291	219	36	-	36	-	50	34	8	8	64	44	12	8	88	52	16	-	20	89	89	-	-	للمدارس الأهلية
Adult Education Schools	17	-	9	-	8	1	5	-	2	3	5	-	3	2	6	-	4	-	2	-	-	-	-	مدارس تعليم الكبار
Total	538	222	158	38	120	5	99	34	34	31	129	44	46	39	204	52	73	34	45	101	92	5	4	للمجموع

* مدارس النموذجيات هي مدارس للبنين

* مرحلة ما قبل الابتدائي إلى النموذجي في المجموع العام

الخلاصة العامة لاعداد المدارس للعام الدراسي 2006 / 2007



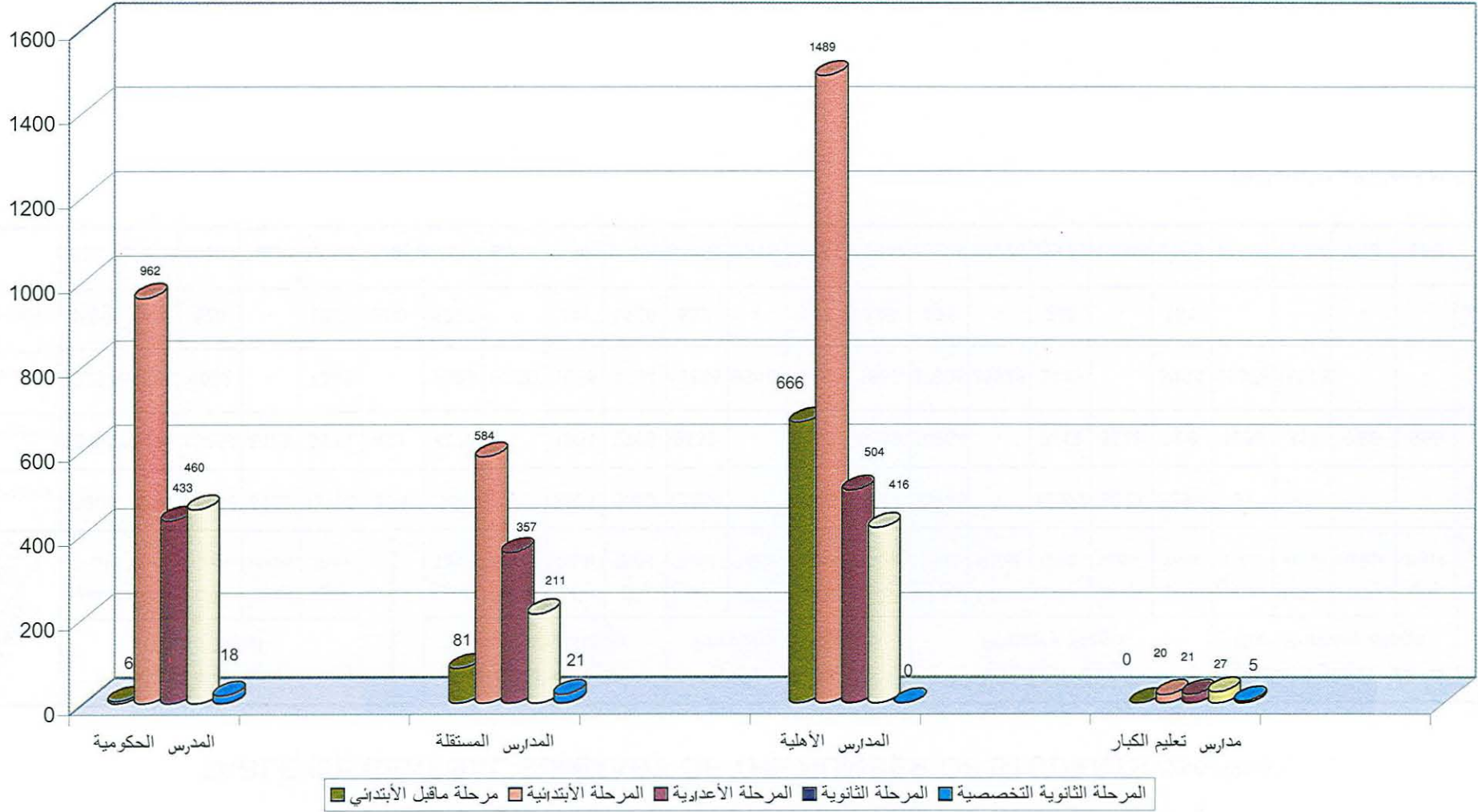
جدول (٢) الخلاصة العامة لعدد الفصول في جميع المراحل - العام الدراسي ٢٠٠٦-٢٠٠٧

TABLE (2): GENERAL SUMMARY OF THE NUMBER OF CLASSES AT ALL STAGES (2006/2007)

STAGE SCHOOLS	مجموع عام Grand Total					التخصصية Specialization	المرحلة الثانوية Secondary Stage				المرحلة الاعدادية Perparatory Stage				المرحلة الابتدائية Primary Stage				مرحلة ما قبل الابتدائي Pre-Primary Stage				المرحلة المدارس	
	مجموع Total	مختلط Mixed	بنات Girls	نموذجيات* Models	بنين Boys		مجموع Total	مختلط Mixed	بنات Girls	بنين Boys	مجموع Total	مختلط Mixed	بنات Girls	بنين Boys	مجموع Total	مختلط Mixed	بنات Girls	نموذجيات* Models	بنين Boys	مجموع Total	مختلط Mixed	بنات Girls		بنين Boys
Public Schools	1879	6	1002	316	555	18	460	-	272	188	433	-	257	176	962	-	473	316	173	6	6	-	-	المدارس الحكومية
Independent Schools	1254	18	583	262	391	21	211	-	94	117	357	-	135	222	584	-	316	237	31	81	18	38	25	المدارس المستقلة
Private Schools	3075	2430	265	-	380	-	416	300	49	67	504	383	50	71	1489	1081	166	-	242	666	666	-	-	المدارس الأهلية
Adult Education Schools	73	-	35	-	38	5	27	-	14	13	21	-	9	12	20	-	12	-	8	-	-	-	-	مدارس تعليم الكبار
Total	6281	2454	1885	578	1364	44	1114	300	429	385	1315	383	451	481	3055	1081	967	553	454	753	690	38	25	المجموع

* مدارس النموذجيات هي مدارس للبنين
* مرحلة ما قبل الابتدائي مضافة إلى النموذجي في المجموع العام

الخلاصة العامة لاعداد الفصول للعام الدراسي 2006 / 2007



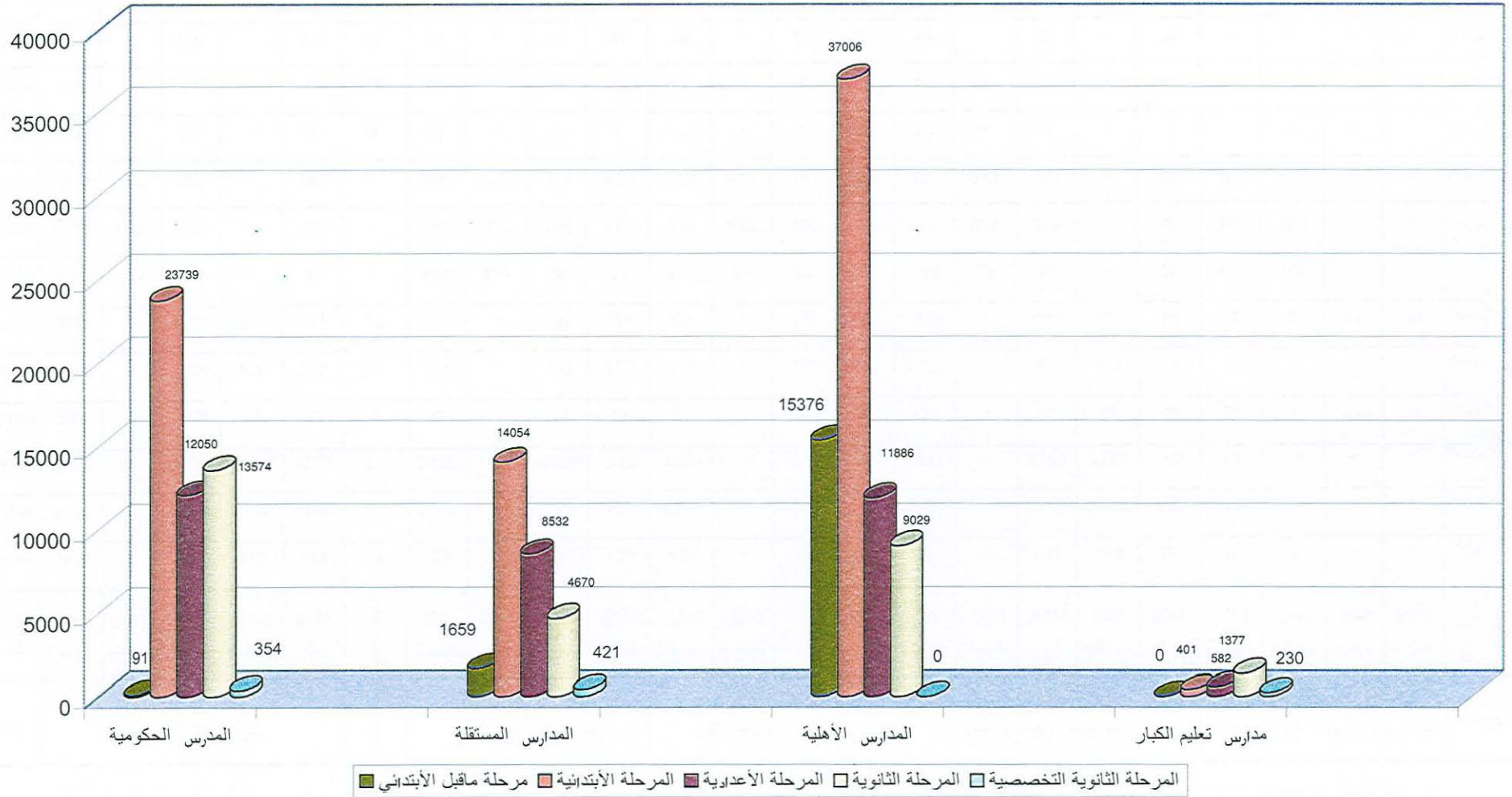
جدول (٣) الخلاصة العامة لأعداد الطلاب - للعام الدراسي ٢٠٠٦-٢٠٠٧

TABLE (3): GENERAL SUMMARY OF THE NUMBER OF STUDENTS (2006/2007)

STAGE SCHOOLS	مجموع عام Grand Total					التخصصية Specialization	المرحلة الثانوية Secondary Stage				المرحلة الإعدادية Perparatory Stage				المرحلة الابتدائية Primary Stage				مرحلة ما قبل الإبتدائي Pre- Primary Stage				المرحلة المدارس	
	مجموع Total	مختلط Mixe	بنات Girls	نورنجات Models	بنين Boys		مجموع Total	مختلط Mixed	بنات Girls	بنين Boys	مجموع Total	مختلط Mixe	بنات Girls	بنين Boys	مجموع Total	مختلط Mixed	بنات Girls	نورنجات Models	بنين Boys	مجموع Total	مختلط Mixed	بنات Girls		بنين Boys
Public Schools	49808	91	27936	8023	13758	354	13574	-	8071	5503	12050	-	7543	4507	23739	-	12322	8023	3394	91	91	-	-	المدارس الحكومية
Independent Schools	29336	317	13659	6182	9178	421	4670	-	1961	2709	8532	-	3193	5339	14054	-	7719	5626	709	1659	317	786	556	المدارس المستقلة
Private Schools	73297	61867	4082	-	7348	-	9029	6250	1025	1754	11886	9315	908	1663	37006	30926	2149	-	3931	15376	15376	-	-	المدارس الأهلية
Adult Education Schools	2590	-	628	-	1962	230	1377	-	241	1136	582	-	147	435	401	-	240	-	161	-	-	-	-	مدارس تعليم الكبار
Total	155031	62275	46305	14205	32246	1005	28650	6250	11298	11102	33050	9315	11791	11944	75200	30926	22430	13649	8195	17126	15784	786	556	المجموع

* مدارس النموذجيات هي مدارس للبنين

الخلاصة العامة لاعداد الطلاب للعام الدراسي 2006 / 2007

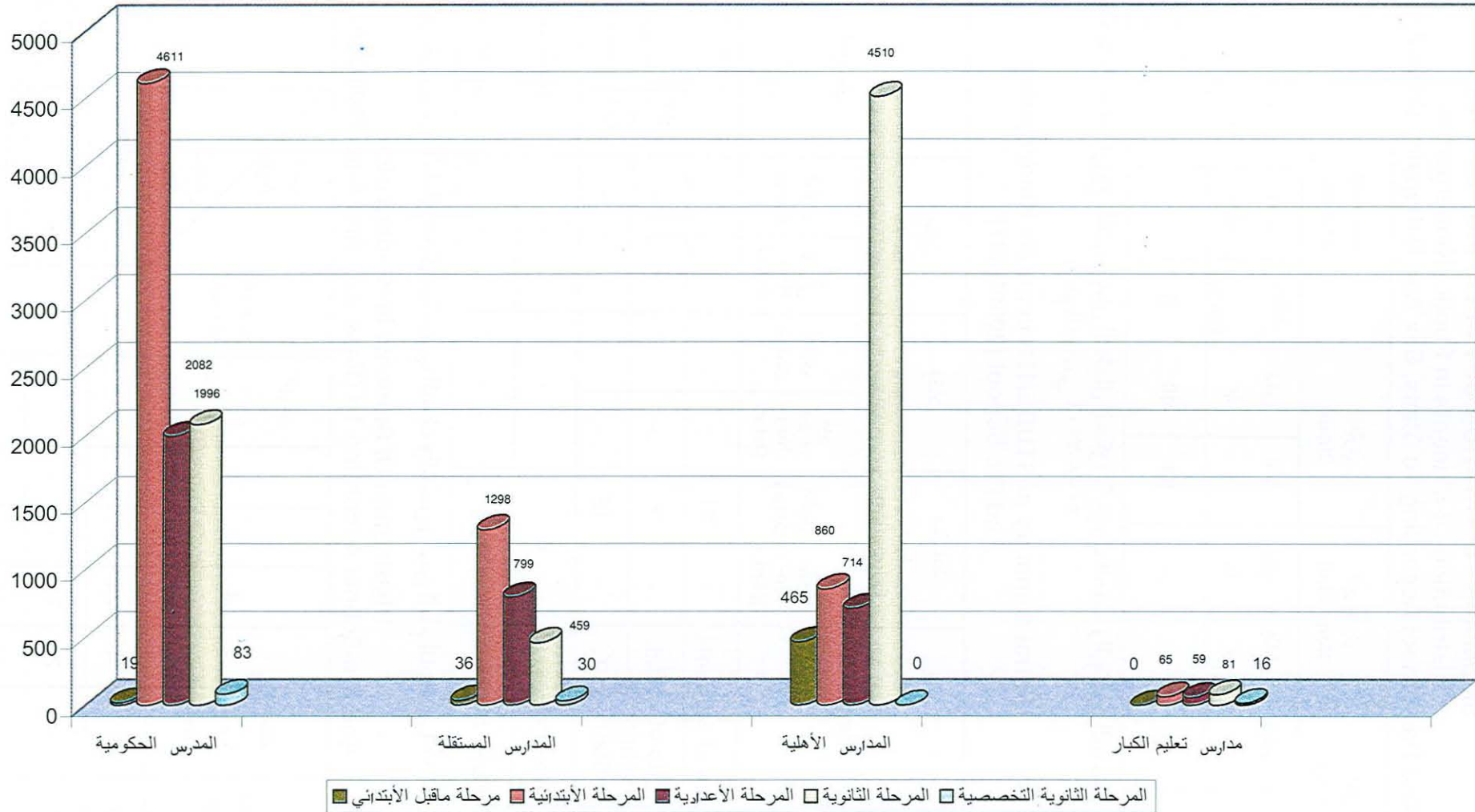


جدول (٤) الخلاصة العامة لأعداد الهيئة التدريسية في جميع المراحل - للعام الدراسي ٢٠٠٦-٢٠٠٧

TABLE (4): GENERAL SUMMARY OF THE NUMBER OF SCHOOLS' STAFF AT ALL STAGE (2006/2007)

STAGE	مجموع عام Grand Total						التخصصية Specialization	المرحلة الثانوية Secondary Stage				المرحلة الإعدادية Perparatory Stage				المرحلة الابتدائية Primary Stage					مرحلة ما قبل الابتدائي Pre- Primary Stage				المرحلة	
	SCHOOLS	WORK	مجموع Total	مختلط Mixed	بنات Girls	نورنبجان Models		بنين Boys	مجموع Total	مختلط Mixed	بنات Girls	بنين Boys	مجموع Total	مختلط Mixed	بنات Girls	بنين Boys	مجموع Total	مختلط Total	بنات Mixed	نورنبجان Girls	بنين Boys	مجموع Total	مختلط Mixed	بنات Girls	بنين Boys	إداري
Public Schools	Administratlor	2431	7	1460	490	474	21	525	-	387	138	491	-	360	131	1387	-	713	490	184	7	7	-	-	إداري	المدراس الحكومية
	Teaacher	6360	12	3530	1019	1799	62	1557	-	988	569	1505	-	902	603	3224	-	1640	1019	565	12	12	-	-	مدرس	
	Total	8791	19	4990	1509	2273	83	2082	-	1375	707	1996	-	1262	734	4611	-	2353	1509	749	19	19	-	-	مجموع	
Inccendent Schools	Administratlor	288	3	128	64	93	5	45	-	19	26	81	-	29	52	121	-	63	48	10	36	3	17	16	إداري	المدراس المستقلة
	Teaacher	2334	-	1100	472	762	25	414	-	186	228	718	-	283	435	1177	-	631	472	74	-	-	-	-	مدرس	
	Total	2622	3	1228	536	855	30	459	-	205	254	799	-	312	487	1298	-	694	520	84	36	3	17	16	مجموع	
Private Schools	Administratlor	947	771	106	-	70	-	601	538	29	34	102	73	21	8	143	59	56	-	28	101	101	-	-	إداري	المدراس الاهلية
	Teaacher	5602	4700	577	-	325	-	3909	3617	146	146	612	436	120	56	717	283	311	-	123	364	364	-	-	مدرس	
	Total	6549	5471	683	-	395	-	4510	4155	175	180	714	509	141	64	860	342	367	-	151	465	465	-	-	مجموع	
Adult Edu Schools	Administratlor	45	-	25	-	20	4	18	-	10	8	11	-	7	4	12	-	8	-	4	-	-	-	-	إداري	مدراس تعليم الكبار
	Teaacher	176	-	81	-	95	12	63	-	30	33	48	-	20	28	53	-	31	-	22	-	-	-	-	مدرس	
	Total	221	-	106	-	115	16	81	-	40	41	59	-	27	32	65	-	39	-	26	-	-	-	-	مجموع	
Total	Administratlor	3711	781	1719	554	657	30	1189	538	445	206	685	73	417	195	1663	59	840	538	226	144	111	17	16	إداري	المجموع
	Teaacher	14472	4712	5288	1491	2981	99	5943	3617	1350	976	2883	436	1325	1122	5171	283	2613	1491	784	376	376	-	-	مدرس	
	Total	18183	5493	7007	2045	3638	129	7132	4155	1795	1182	3568	509	1742	1317	6834	342	3453	2029	1010	520	487	17	16	مجموع	

الخلاصة العامة لاعداد الهيئة التدريسية للعام الدراسي 2006 / 2007



خلاصة التعليم ما قبل الإبتدائي في المدارس الحكومية
توزيع الطلاب رياض الحكومية حسب الصف والجنس والجنسية العام الدراسي ٢٠٠٦-٢٠٠٧

SMUMMARY EDUCATION OF PUPLIC PRE. SCHOOL
Distribution Of Students in Puplic- Kindergarten
And Pre-School According To Class, Sex And Nationality (2006/2007)

المجموع Total		غير قطري Non-Qatari		قطري Qatari		الشعب classes			الصف Grade
إناث F	ذكور M	إناث F	ذكور M	إناث F	ذكور M	مختلط co- Education	بنات girls	بنين boys	
51	40	-	-	51	40	6	-	-	الروضة والتمهيدي K.G. and Pre School

الخلاصة العامة - توزيع طلاب رياض الأطفال الحكومية حسب الصف والجنس والجنسية
العام الدراسي ٢٠٠٦-٢٠٠٧

Genral summary of STUDENTS in puplic-Kindergarten
And Pre School (2006/2007)

Grade	Detail	مختلط co- Education		بنات girls		بنين boys		البيان	الصف		
		غير قطري Non- Qatari	قطري Qatari	غير قطري Non- Qatari	قطري Qatari	غير قطري Non- Qatari	قطري Qatari				
Kindergtrn And Pre School	No of Students	-	91	-	-	-	-	عدد الطلاب	الروضة والتمهيدي		
	No of School Staff	Ad.	-	7	-	-	-	-		إداري	عدد الهيئة التدريسية
		T.	-	12	-	-	-	-		مدرس	
	No of classes	6		-		-		عدد الفصول			
No of Schools	1		-		-		عدد المدارس				

توزيع الطلاب في رياض الأطفال الحكومية حسب الصف والجنس والسن العام الدراسي ٢٠٠٦-٢٠٠٧

Distribution Of Students in Kindergarten
And Pre-School According To Class, Sex And Age (2006/2007)

مجموع Total	٦ فأكثر 6 and above	-5	-4	-3	-2	أقل من سنتين less than 2 yares	الشعب classes	السن Age		الصف Grade
								الجنس Sex		
40	-	16	24	-	-	-	6	M	ذكور	الروضة والتمهيدي K.G. and pre school
51	-	28	23	-	-	-		F	إناث	
91	-	44	47	-	-	-		Total	المجموع	

الخلاصة العامة (المدارس الحكومية النهارية) للمدارس والشعب والطلاب والهيئة التدريسية

العام الدراسي ٢٠٠٦-٢٠٠٧

GENERAL SUMMARY IN PUPLIC DAY SCHOOLS, CLASSES, STUDENTS AND SCHOOLS STAFF
(2006/2007)

STAGE	SCHOOLS	متوسط المدرسون في الشعبة Average of Teachers per Class	متوسط الطلاب للمدرس Average of Pupils per Teacher	متوسط الطلاب في الشعبة Average of Pupils per Class	متوسط الطلاب في المدرسة Average of Pupils per School	عدد الهيئة التدريسية No. of Schools Staff			عدد الطلاب No. Of Students	عدد الشعب No. Of Classes	عدد المدارس No. Of Schools	المدارس	المرحلة
						المجموع Total	مدرس Tet..	إداري Adm.					
PRIMARY	Boys	3.3	6.0	20	162	749	565	184	3394	173	21	بنين	الابتدائية
	Models	3.2	7.9	25	349	1509	1019	490	8023	316	23	• نموذجيات	
	Girls	3.5	7.5	26	316	2353	1640	713	12322	473	39	بنات	
	Total	3.4	7.4	25	286	4611	3224	1387	23739	962	83	المجموع	
GENERAL PREPARATORY	Boys	3.4	7.5	26	237	734	603	131	4507	176	19	بنين	الاعدادية العامة
	Girls	3.5	8.4	29	302	1262	902	360	7543	257	25	بنات	
	Total	3.5	8.0	28	274	1996	1505	491	12050	433	44	المجموع	
GENERAL SECONDARY	Boys	3.0	9.7	29	393	707	569	138	5503	188	14	بنين	الثانوية العامة
	Girls	3.6	8.2	30	404	1375	988	387	8071	272	20	بنات	
	Total	3.4	8.7	30	399	2082	1557	525	13574	460	34	المجموع	
SECOND. SCHOOL OF COMMERCE	Boys	3.8	4.2	16	97	30	23	7	97	6	1	بنين	التجارة
RELIGIOUS INSTITUTE	Boys	3.3	6.6	21	129	53	39	14	257	12	2	بنين	المعهد الديني ع-ث
GRAND TOTAL	Boys	3.2	7.6	25	241	2273	1799	474	13758	555	57	بنين	المجموع العام
	Models	3.2	7.9	25	349	1509	1019	490	8023	316	23	• نموذجيات	
	Girls	3.5	7.9	28	333	4990	3530	1460	27936	1002	84	بنات	
	Total	3.4	7.8	27	303	8772	6348	2424	49717	1873	164	المجموع	

• مدارس النموذجيات هي مدارس للبنين

خلاصة توزيع الطلاب في المدارس الحكومية النهارية حسب الصفوف - جميع المراحل - العام الدراسي ٢٠٠٦-٢٠٠٧

SUMMARY OF STUDENTS DISTRIBUTION IN PUBLIC DAY SCHOOLS ACCORDING TO GRADES-ALL STAGES (2006/2007)

GRADE	المجموع Total		مدارس البنات Girls Schools		المدارس النموذجية Model Schools		مدارس البنين Boys Schools		الصف
	طلاب Students	شعب Classes	طلاب Students	شعب Classes	طلاب Students	شعب Classes	طلاب Students	شعب Classes	
1st Grade Prim .	3899	157	2002	77	1785	68	112	12	الأول الابتدائي
2nd Grade Prim.	3853	160	1936	77	1786	71	131	12	الثاني الابتدائي
3rd Grade Prim .	4047	164	1995	81	1872	69	180	14	الثالث الابتدائي
4th Grade Prim .	4002	164	2102	78	1580	66	320	20	الرابع الابتدائي
5th Grade Prim .	4083	164	2155	79	1000	42	928	43	الخامس الابتدائي
6th Grade Prim .	3855	153	2132	81	-	-	1723	72	السادس الابتدائي
Total Primary	23739	962	12322	473	8023	316	3394	173	مجموع الابتدائي
1st Grade Prep .	3959	140	2484	80	-	-	1475	60	الأول الإعدادي
2nd Grade Prep .	4075	150	2469	86	-	-	1606	64	الثاني الإعدادي
3rd Grade Prep .	4132	149	2590	91	-	-	1542	58	الثالث الإعدادي
Total Preparatory	12166	439	7543	257	-	-	4623	182	مجموع الإعدادي
1st Grade Sec.	4749	148	2755	84	-	-	1994	64	الأول الثانوي
2nd Grade Sec.	4334	154	2473	87	-	-	1861	67	الثاني الثانوي
3rd Grade Sec.	4729	170	2843	101	-	-	1886	69	الثالث الثانوي
Total Secondary	13812	472	8071	272	-	-	5741	200	مجموع الثانوي
General Total	49717	1873	27936	1002	8023	316	13758	555	المجموع العام

توزيع الطلاب في المدارس الحكومية النهارية حسب حالة القيد - جميع المراحل
مدارس البنين والنموذجيات والبنات - العام الدراسي ٢٠٠٦-٢٠٠٧

DISTRIBUTION OF STUDENTS IN PUPLIC DAY ACCORDING TO REGISTRATION STATUS
ALL STAGES BOYS, MODELS AND GIRLS SCHOOLS (2006/2007)

STAGE	SCHOOLS	Registration Status حالة القيد				المدارس	المرحلة
		مجموع Total	راسب Repeater	مترفع Promoted	مستجد Fresh		
primary stage	Boys	3394	273	2807	314	بنين	المرحلة الابتدائية
	Models	8023	245	5737	2041	* نموذجات	
	Girls	12322	280	9493	2549	بنات	
	Total	23739	798	18037	4904	المجموع	
Preparatory, General	Boys	4507	293	3593	621	بنين	المرحلة الاعدادية
	Girls	7543	331	6744	468	بنات	
	Total	12050	624	10337	1089	المجموع	
Secondary, General	Boys	5503	607	4269	627	بنين	المرحلة الثانوية
	Girls	8071	515	7106	450	بنات	
	Total	13574	1122	11375	1077	المجموع	
religious Preparatory Institute	Boys	116	11	72	33	بنين	المعهد الديني الاعدادي
religious Secondary Institute	Boys	141	12	89	40	بنين	المعهد الديني الثانوي
Total religious Institute	Boys	257	23	161	73	بنين	مجموع المعهد الديني
Secondary Commerce	Boys	97	14	71	12	بنين	التجارة الثانوية
Total	Boys	13758	1210	10901	1647	بنين	المجموع
	Models	8023	245	5737	2041	* نموذجات	
	Girls	27936	1126	23343	3467	بنات	
	Total	49717	2581	39981	7155	المجموع	
Percentage %	Boys & Models	100	6.7	76.4	16.9	بنين ونموذجات	النسبة %
	Girals	100	4.0	83.6	12.4	بنات	
	Total	100	5.2	80.4	14.4	المجموع	

* مدارس النموذجيات هي مدارس للبنين

توزيع الطلاب في المدارس الحكومية النهارية حسب السن - مدارس البنين والنموذجيات والبنات
جميع المراحل - العام الدراسي ٢٠٠٦-٢٠٠٧

DISTRIBUTION OF STUDENTS IN PUPLIC DAY SCHOOLS ACCORDING TO AGE
BOYS, MODELS AND GIRLS SCHOOLS - ALL STAGE 2006/2007

STAGE	AGE SCHOOLS	متوسط العمر		مجموع Total	٢١ فأكثر 21 & above	-20	-19	-18	-17	-16	-15	-14	-13	-12	-11	-10	-9	-8	-7	-6	السن ٦ سنوات Less than 6 years	المرحلة
		سنة Year	شهر Month																			
Primary	Boys	10	11	3394	-	-	-	-	-	2	33	77	153	295	1330	801	280	156	126	120	21	بنين
	Models	8	1	8023	-	-	-	-	-	-	-	-	2	-	5	913	1645	1720	1759	1607	372	نموذجيات
	Girls	8	11	12322	-	-	-	-	-	2	9	35	103	254	1530	2123	2071	2029	1884	1815	467	بنات
	Total	9	4	23739	-	-	-	-	-	4	42	112	258	549	2865	3837	3996	3905	3769	3542	860	المجموع
General Prepartory	Boys	13	8	4507	-	-	-	19	65	155	335	1168	1368	1098	296	3	-	-	-	-	-	بنين
	Girls	13	-	7543	1	2	6	27	70	184	379	1758	2402	2120	589	5	-	-	-	-	-	بنات
	Total	13	3	12050	1	2	6	46	135	339	714	2926	3770	3218	885	8	-	-	-	-	-	المجموع
General Secondary	Boys	16	8	5503	27	86	201	508	1281	1586	1400	403	11	-	-	-	-	-	-	-	-	بنين
	Girls	16	7	8071	65	92	245	514	1905	2415	2201	616	18	-	-	-	-	-	-	-	-	بنات
	Total	16	7	13574	92	178	446	1022	3186	4001	3601	1019	29	-	-	-	-	-	-	-	-	المجموع
SPECIALIZATION Schools	Religious, Prep.	14	2	116	-	-	1	4	6	10	13	30	24	23	5	-	-	-	-	-	-	العهد الاعدادي بنين
	Religious, Sec.	17	11	141	5	13	18	23	35	24	15	8	-	-	-	-	-	-	-	-	-	الديني ثانوي بنين
	Commerce, Sec.	17	4	97	1	6	14	10	20	23	20	3	-	-	-	-	-	-	-	-	-	التجارة ثانوي بنين
GRAND TOTAL	Boys	15	1	13758	33	105	234	564	1407	1800	1816	1689	1556	1416	1631	804	280	156	126	120	21	بنين
	Models	8	1	8023	-	-	-	-	-	-	-	-	2	-	5	913	1645	1720	1759	1607	372	نموذجيات
	Girls	12	8	27936	66	94	251	541	1975	2601	2589	2409	2523	2374	2119	2128	2071	2029	1884	1815	467	بنات
	Total	11	11	49717	99	199	485	1105	3382	4401	4405	4098	4081	3790	3755	3845	3996	3905	3769	3542	860	المجموع

توزيع الطلاب في المدارس الحكومية النهارية حسب الجنسية
مدارس البنين والنموذجيات والبنات - جميع المراحل العام الدراسي - 2006-2007

DISTRIBUTION OF STUDENTS IN PUPIL DAY SCHOOLS ACCORDING TO

NATIONALITY-BOYS, MODELS AND GIRLS SCHOOLS-ALL STAGES (2006/2007)

STAGE	المجموع Total				التجارة Commerce	المعهد الديني Religious Institute			المرحلة الثانوية العامة General Secondary Stage		المرحلة الإعدادية العامة General Prep. Stage		المرحلة الابتدائية Primary Stage			المرحلة الجنسية
	المجموع Total	بنات Girls	نموذجيات Models	بنين Boys	بنين Boys	بنين Boys	بنين Boys	بنات Girls	بنين Boys	بنات Girls	بنين Boys	بنات Girls	نموذجيات Models	بنين Boys		
Qatari	28706	16413	4705	7588	80	15	8	4889	2979	4505	2567	7019	4705	1939	قطري	
Emirates	88	49	12	27	-	-	-	14	12	17	8	18	12	7	إماراتي	
Bahraini	291	179	40	72	5	-	2	61	24	44	32	74	40	9	بحريني	
Kuwaiti	13	6	4	3	-	-	-	1	1	2	-	3	4	2	كويتي	
saudi	697	361	137	199	1	-	-	84	62	94	82	183	137	54	سعودي	
Omine	977	520	152	305	1	-	-	138	88	169	122	213	152	94	عماني	
Iraqi	414	206	65	143	-	-	2	64	80	61	40	81	65	21	عراقي	
Yemeni	2817	1558	506	753	2	5	12	455	286	396	213	707	506	235	يمني	
Palestinian	2385	1343	299	743	1	2	5	468	359	338	260	537	299	116	فلسطيني	
Jordanian	2169	1174	294	701	-	1	5	402	359	337	227	435	294	109	أردني	
Egyptian	3349	1792	507	1050	-	13	25	495	475	470	344	827	507	193	مصري	
Syrian	873	439	163	271	-	3	7	115	115	122	77	202	163	69	سوري	
Lebanese	76	44	10	22	-	-	-	16	14	15	1	13	10	7	لبناني	
Sudanese	2086	1150	338	598	-	-	-	280	206	305	199	565	338	193	سوداني	
Djiboutian	6	5	-	1	-	-	-	-	-	5	1	-	-	-	جيبوتي	
Somalian	544	290	83	171	-	14	8	66	67	71	41	153	83	41	صومالي	
Libyan	33	23	3	7	-	-	-	9	4	12	3	2	3	-	ليبي	
Tunisian	79	36	7	36	-	-	-	26	32	6	2	4	7	2	تونسي	
Algerian	128	57	12	59	-	2	2	20	44	13	5	24	12	6	جزائري	
Moroccan	40	26	5	9	-	-	-	6	4	5	2	15	5	3	مغربي	
Mauritanian	74	36	11	27	-	11	2	14	2	9	1	13	11	11	موريتاني	
Comorian	37	8	1	28	-	5	11	4	12	2	-	2	1	-	جزر القمر	
Arabs (Others)	472	294	29	149	-	-	-	124	64	73	44	97	29	41	عربي آخر	
Iranian	957	541	144	272	6	-	1	146	107	155	90	240	144	68	إيراني	
Pakistani	1608	987	316	305	-	3	6	125	68	201	107	661	316	121	باكستاني	
Indian	119	61	14	44	-	14	4	15	8	13	8	33	14	10	هندي	
Afghani	4	3	-	1	-	-	-	1	1	1	-	1	-	-	أفغانستاني	
Bangladeshi	249	114	73	62	-	2	4	9	13	27	13	78	73	30	بنجلاديشي	
Others	426	221	93	112	1	51	12	24	17	75	18	122	93	13	أخرى	
Total	49717	27936	8023	13758	97	141	116	8071	5503	7543	4507	12322	8023	3394	المجموع	
Number of Qataris	28706	16413	4705	7588	80	15	8	4889	2979	4505	2567	7019	4705	1939	قطري / عدد	
Percentage %	57.7	58.8	58.6	55.2	82.5	10.6	6.9	60.6	54.1	59.7	57.0	57.0	58.6	57.1	قطري %	
Number of Gulf Citizens	2066	1115	345	606	7	-	2	298	187	326	244	491	345	166	خليجي / عدد	
Citizens %	4.2	4.0	4.3	4.4	7.2	-	1.7	3.7	3.4	4.3	5.4	4.0	4.3	4.9	خليجي %	
Number of Arabs	15582	8481	2333	4768	3	56	79	2564	2123	2240	1460	3677	2333	1047	عربي / عدد	
Percentage %	31.3	30.3	29.1	34.6	3.1	39.7	68.1	31.7	38.6	29.7	32.4	29.8	29.1	30.8	عربي %	
Number of Others	3363	1927	640	796	7	70	27	320	214	472	236	1135	640	242	أخرى / عدد	
Others %	6.8	6.9	8.0	5.8	7.2	49.7	23.3	4.0	3.9	6.3	5.2	9.2	8.0	7.2	أخرى %	
Number of Non Qataris	21011	11523	3318	6170	17	126	108	3182	2524	3038	1940	5303	3318	1455	مجموع عدد غير القطريين	
Percentage %	42.3	41.2	41.4	44.8	17.5	89.4	93.1	39.4	45.9	40.3	43.0	43.0	41.4	42.9	النسبة %	

* مدارس النموذجيات هي مدارس للبنين

توزيع الطلاب المستجدين في المدارس الحكومية النهارية حسب الجنسية - مدارس البنين
والنموذجيات والبنات - جميع المراحل - مجموع المناطق ٢٠٠٦-٢٠٠٧

DISTRIBUTION OF FRESH STUDENTS IN PUBLIC SCHOOLS ACCORDING TO
NATIONALITY- BOYS, MODELS AND GIRLS SCHOOLS-ALL STAGES (2006/2007)

STAGE	المجموع Total				التجارة Commerce sc. ثانوي	المعهد الديني Religious Institute sc. ثانوي pr. إعدادي		الرحلة الثانوية العامة General Secondary Stage		الرحلة الإعدادية العامة General Prep. Stage		الرحلة الابتدائية Primary Stage			المرحلة الجنسية
	المجموع Total	بنات Girls	نموذجيات Models	بنين Boys	بنين Boys	بنين Boys	بنين Boys	بنات Girls	بنين Boys	بنات Girls	بنين Boys	بنات Girls	نموذجيات Models	بنين Boys	
Qatari	3446	1544	1154	748	11	2	1	89	247	155	339	1300	1154	148	قطري
Emirates	23	10	7	6	-	-	-	1	2	-	4	9	7	-	إمارات
Bahraini	42	21	11	10	-	-	-	2	3	4	7	15	11	-	بحريني
Kuwaiti	4	1	2	1	-	-	-	-	1	1	-	-	2	-	كويتي
saudi	100	44	35	21	1	-	-	-	7	3	7	41	35	6	سعودي
Omine	127	57	36	34	-	-	-	3	6	7	13	47	36	15	عماني
Iraqi	99	47	25	27	-	-	2	6	14	13	9	28	25	2	عراقي
Yemeni	385	192	149	44	-	-	5	6	7	23	16	163	149	16	يمني
Palestinian	327	157	81	89	-	1	1	9	20	28	55	120	81	12	فلسطيني
Jordanian	322	145	79	98	-	-	1	14	30	39	51	92	79	16	أردني
Egyptian	643	299	150	194	-	-	4	46	58	52	95	201	150	37	مصري
Syrian	173	68	52	53	-	1	3	6	11	14	25	48	52	13	سوري
Lebanese	10	6	4	-	-	-	-	1	-	1	-	4	4	-	لبناني
Sudanese	308	162	80	66	-	1	-	5	19	27	20	130	80	26	سوداني
Djiboutian	-	-	-	-	-	-	-	-	-	-	-	-	-	-	جيبوتي
Somalian	90	49	21	20	-	3	3	2	1	9	10	38	21	3	صومالي
Libyan	11	4	3	4	-	-	-	1	1	2	3	1	3	-	ليبي
Tunisian	21	15	-	6	-	-	-	12	5	1	1	2	-	-	تونسي
Algerian	39	19	4	16	-	-	1	7	8	4	2	8	4	5	جزائري
Moroccan	10	8	1	1	-	-	-	-	1	-	-	8	1	-	مغربي
Mauritanian	22	6	4	12	-	7	-	1	-	-	-	5	4	5	موريتاني
Comorian	5	-	-	5	-	-	5	-	-	-	-	-	-	-	جزر القمر
Arabs (Others)	47	23	11	13	-	-	-	-	5	1	3	22	11	5	عربي آخر
Iranian	110	52	39	19	1	-	1	2	3	9	12	41	39	3	إيراني
Pakistani	249	138	89	22	-	-	1	4	3	10	8	124	89	9	باكستاني
Indian	64	51	6	7	-	5	2	-	-	-	-	51	6	-	هندي
Afghani	6	2	4	-	-	-	-	-	-	1	-	1	4	-	أفغانستاني
Bangladeshi	52	16	23	13	-	2	2	-	-	1	2	15	23	7	بنجلاديشي
Others	63	18	18	27	1	18	4	-	1	5	2	13	18	1	أخرى
Total	6798	3154	2088	1556	14	40	36	217	453	410	684	2527	2088	329	المجموع
Number of Qataris	3446	1544	1154	748	11	2	1	89	247	155	339	1300	1154	148	قطري / عدد
Percentage %	50.7	49.0	55.3	48.1	78.6	5.0	2.8	41.0	54.5	37.8	49.6	51.4	55.3	45.0	قطري %
Number of Gull Citizens	296	133	91	72	1	-	-	6	19	15	31	112	91	21	خليجي / عدد
Citizens %	4.4	4.2	4.4	4.6	7.1	-	-	2.8	4.2	3.7	4.5	4.4	4.3	6.4	خليجي %
Number of Arabs	2512	1200	664	648	-	13	25	116	180	214	290	870	664	140	عربي / عدد
Percentage %	37.0	38.0	31.8	41.6	-	32.5	69.4	53.4	39.7	52.2	42.4	34.4	31.8	42.6	عربي %
Number of Others	544	277	179	88	2	25	10	6	7	26	24	245	179	20	أخرى / عدد
Others %	7.9	8.8	8.5	5.7	14.3	62.5	27.8	2.8	1.6	6.3	3.5	9.8	8.6	6.0	أخرى %
Number of Non Qataris	3352	1610	434	808	3	38	35	128	206	255	345	1227	934	181	مجموع عدد غير القطريين
Percentage %	49.3	51.0	44.7	51.9	21.4	95.0	97.2	59.0	45.5	62.2	50.4	48.6	44.7	55.0	النسبة %

* مدارس النموذجيات هي مدارس للبنين

توزيع الطلاب التاركين في المدارس الحكومية النهارية - جميع المراحل - حسب الجنسية وحالة القيد

مدارس البنين والنموذجيات والبنات - العام الدراسي ٢٠٠٦-٢٠٠٧

DISTRIBUTION OF DROP-OUTS IN PUBLIC SCHOOLS - ALL STAGES ACCORDING TO NATIONALITY AND REGISTRATION STATUS, BOYS, MODELS AND GIRLS SCHOOLS (2006/2007)

STAGE	Schools	النسبة المئوية % Percentage			التاركون Drop - Outs			المسجلون Registered			المدارس	المرحلة
		المجموع Total	غير قطري non-Qatari	قطري Qatari	المجموع Total	غير قطري non-Qatari	قطري Qatari	المجموع Total	غير قطري non-Qatari	قطري Qatari		
Primary Stage	Boys	3.9	2.6	5.0	134	38	96	3394	1455	1939	بنين	المرحلة الابتدائية
	Models	6.1	5.0	6.8	487	166	321	8023	3318	4705	نموذجيات	
	Girls	2.8	3.3	2.4	344	175	169	12322	5303	7019	بنات	
	Total	4.1	3.8	4.3	965	379	586	23739	10076	13663	المجموع	
General Preparatory	Boys	7.0	6.5	7.4	317	127	190	4507	1940	2567	بنين	المرحلة الاعدادية
	Girls	3.2	3.9	2.7	242	119	123	7543	3038	4505	بنات	
	Total	4.6	4.9	4.4	559	246	313	12050	4978	7072	المجموع	
General Secondary	Boys	11.3	8.6	13.6	622	216	406	5503	2524	2979	بنين	المرحلة الثانوية العامة
	Girls	4.6	3.2	5.5	369	102	267	8071	3182	4889	بنات	
	Total	7.3	5.6	8.6	991	318	673	13574	5706	7868	المجموع	
Religious Prep. Institute	Boys	17.2	16.7	25.0	20	18	2	116	108	8	بنين	المعهد الديني الاعدادي
Religious Sec. Institute	Boys	6.4	6.3	6.7	9	8	1	141	126	15	بنين	المعهد الديني الثانوي
Secondary Commerce	Boys	26.8	47.1	22.5	26	8	18	97	17	80	بنين	التجارة الثانوية
Grand TOTAL	Boys	8.2	6.7	9.4	1128	415	713	13758	6170	7588	بنين	المجموع العام
	Models	6.1	5.0	6.8	487	166	321	8023	3318	4705	نموذجيات	
	Girls	3.4	3.4	3.4	955	396	559	27936	11523	16413	بنات	
	Total	5.2	4.6	5.5	2570	977	1593	49717	21011	28706	المجموع	

توزيع الطلاب التاركين في المدارس الحكومية النهارية حسب حالة القيد - جميع المراحل

مدارس البنين والنموذجيات والبنات - العام الدراسي ٢٠٠٦-٢٠٠٧

DISTRIBUTION OF DROP- OUTS PUPILS IN PUPILS IN PUPILS IN PUPILS ACCORDING TO REGISTRATION STATUS

ALL STAGES - BOYS, MODELS AND GIRLS SCHOOLS 2006/2007

STAGE	SCHOOLS	Registration Status حالة القيد				المدارس	المرحلة
		مجموع Total	راسب Repeater	مترفع Promoted	مستجد Fresh		
primary stage	Boys	134	24	96	14	بنين	المرحلة الابتدائية
	Models	487	24	394	69	* نموذجيات	
	Girls	344	20	268	56	بنات	
	Total	965	68	758	139	المجموع	
Preparatory Stage	Boys	317	85	160	72	بنين	المرحلة الإعدادية
	Girls	242	43	159	40	بنات	
	Total	559	128	319	112	المجموع	
Secondary Stage	Boys	622	252	155	215	بنين	المرحلة الثانوية
	Girls	369	155	174	40	بنات	
	Total	991	407	329	255	المجموع	
religious Preparatory Institute	Boys	20	3	10	7	بنين	المعهد الديني الإعدادي
religious Secondary Institute	Boys	9	1	4	4	بنين	المعهد الديني الثانوي
Total religious Institute	Boys	29	4	14	11	بنين	مجموع المعهد الديني
Secondary Commerce	Boys	26	16	5	5	بنين	التسحارة الثانوية
Total	Boys	1128	381	430	317	بنين	المجموع
	Models	487	24	394	69	نموذجيات	
	Girls	955	218	601	136	بنات	
	Total	2570	623	1425	522	المجموع	
Percentage %	Boys & Models	100	25.1	51.0	23.9	بنين ونموذجيات	النسبة المئوية %
	Girls	100	22.8	62.9	14.2	بنات	
	Total	100	24.2	55.5	20.3	المجموع	

* مدارس النموذجيات هي مدارس للبنين

الفصل الثاني

خلاصة إحصاءات الموظفين


CHAPTER TWO

SUMMARY OF PERSONNEL STATISTICS

- خلاصة عامة
- خلاصة إحصاءات الهيئة التدريسية بالمدارس الحكومية النهارية
- خلاصة إحصاءات الإدارات والأقسام

- GENERAL SUMMARY
- STATISTICS SUMMARY OF THE SCHOOL STAFF IN PUBLIC DAY SCHOOLS
- SUMMARY OF DEPARTMENTS & SECTIONS STATISTICS





الخلاصة عامة


GENERAL SUMMARY

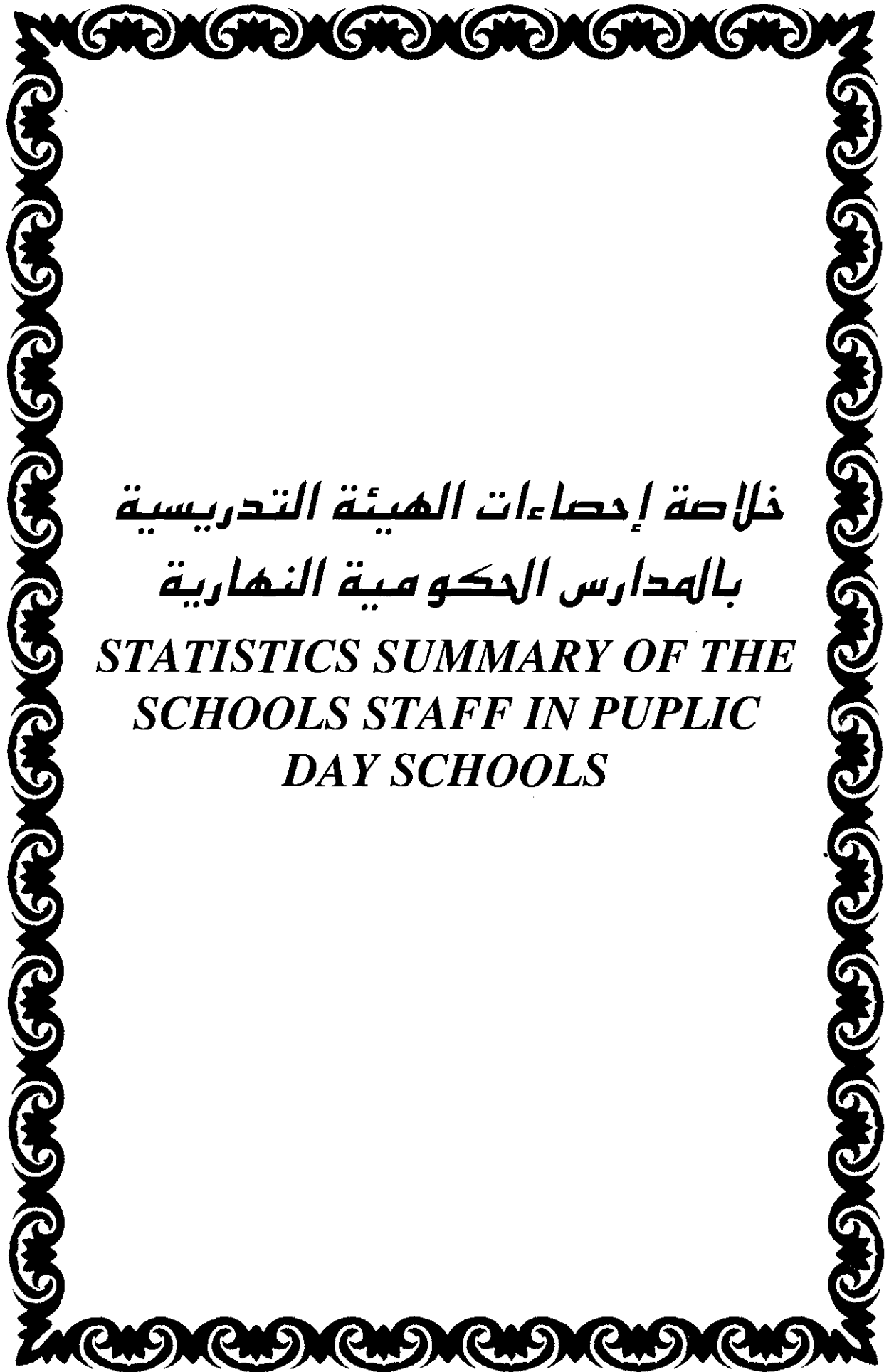


خلاصة إحصاءات الموظفين في المدارس والإدارات والأقسام - العام الدراسي ٢٠٠٦-٢٠٠٧

SUMMARY OF PERSONNEL STATISTICS - SCHOOLS, DEPARTMENTS AND SECTIONS (2006-2007)

Place of Work	المجموع Total						إناث Females						ذكور Males						مكان العمل
	%	مجموع	%	غير قطري	%	قطري	%	مجموع	%	غير قطرية	%	قطرية	%	مجموع	%	غير قطري	%	قطري	
	%	Total	%	Non-Qatari	%	Qatari	%	Total	%	Non-Qatari	%	Qatari	%	Total	%	Non-Qatari	%	Qatari	
Schools	100	8772	23	2033	77	6739	74	6499	9	596	91	5903	26	2273	63	1437	37	836	المدارس
Dep ts & Sections	100	1239	27	329	73	910	47	580	6	34	94	546	53	659	45	295	55	364	الإدارات والأقسام
Total	100	10011	24	2362	76	7649	71	7079	9	630	91	6449	29	2932	59	1732	41	1200	المجموع الكلي
Percentage Total	100		23		77		71		6		65		29		17		12		النسبة المئوية للمجموع





خلاصة إحصاءات الهيئة التدريسية
بالمدارس الحكومية النهارية

*STATISTICS SUMMARY OF THE
SCHOOLS STAFF IN PUBLIC
DAY SCHOOLS*



خلاصة توزيع الهيئة التدريسية حسب المؤهل والعمل والجنسية جميع المراحل - مجموع الذكور والإناث - العام الدراسي ٢٠٠٦ - ٢٠٠٧

SUMMARY OF SCHOOL STAFF DISTRIBUTION ACCORDING TO QUALIFICATIONS, WORK AND NATIONALITY
ALL STAGES - MALES & FEMALES TOTAL (2006/2007)

STAGE	Nationality	Qualification	المجموع الكلي Grand Total	مؤهلات غير تربوية Non-Educational Qualifications						مؤهلات تربوية Educational Qualifications						المؤهل العمل	الجنسية	المرحلة
				المجموع Total	أعلى من جامعي Post Graduate	مؤهل جامعي Univ. Degree	دراسة جامعية Under Graduate	الثانوية العامة General Second. Educ.	أقل من ثانوية Under Second. Educ.	المجموع Total	أعلى من جامعة Post Graduate	جامعة وتربوية Univ. Deg & Educ. Diploma	جامعة تربوية Educ. Cert. Univ. Degree	ثانوية وتربوية Second Certif. & Educ. Diploma	ثانوية تربوية Educ. Secon. Cert.			
PRIMARY	Qatari	Adm.	1372	992	3	769	15	168	37	380	3	40	281	40	16	إداري	قطري	الابتدائية
		Teach.	2596	940	1	856	48	35	-	1656	2	43	1445	119	47	مدرس		
	Non-Qatari	Adm.	15	10	2	8	-	-	-	5	-	1	4	-	-	إداري	غير قطري	
		Teach.	628	235	15	215	1	4	-	393	8	52	288	45	-	مدرس		
PREPARATORY	Qatari	Adm.	475	301	1	227	17	45	11	174	1	11	146	11	5	إداري	قطري	الاعدادية
		Teach.	927	210	-	209	-	1	-	717	1	10	704	2	-	مدرس		
	Non-Qatari	Adm.	16	14	-	12	2	-	-	2	-	1	-	1	-	إداري	غير قطري	
		Teach.	578	288	26	261	1	-	-	290	9	68	197	16	-	مدرس		
SECONDARY	Qatari	Adm.	524	383	1	303	14	57	8	141	2	7	126	3	3	إداري	قطري	الثانوية
		Teach.	845	185	-	184	-	-	1	660	6	10	643	-	1	مدرس		
	Non-Qatari	Adm.	22	19	1	13	1	4	-	3	-	-	3	-	-	إداري	غير قطري	
		Teach.	774	422	25	395	-	2	-	352	10	52	290	-	-	مدرس		
Grand Total	Qatari	Adm.	2371	1676	5	1299	46	270	56	695	6	58	553	54	24	إداري	قطري	المجموع العام
		Teach.	4368	1335	1	1249	48	36	1	3033	9	63	2792	121	48	مدرس		
	Non-Qatari	Adm.	53	43	3	33	3	4	-	10	-	2	7	1	-	إداري	غير قطري	
		Teach.	1980	945	66	871	2	6	-	1035	27	172	775	61	-	مدرس		
	Total			8772	3999	75	3452	99	316	57	4773	42	295	4127	237	72	المجموع	

خلاصة توزيع الهيئة التدريسية حسب المؤهل والعمل والجنسية جميع المراحل - ذكور - العام الدراسي ٢٠٠٦ - ٢٠٠٧

SUMMARY OF THE DISTRIBUTION OF THE SCHOOLS STAFF ACCORDING TO
QUALIFICATIONS, WORK AND NATIONALITY (ALL STAGES - MALES) (2006/2007)

STAGE	Nationality	Qualification Work	المجموع الكلي Grand Total	مؤهلات غير تربوية Non-Educational Qualifications						مؤهلات تربوية Educational Qualifications						المؤهل العمل	الجنسية	المرحلة
				المجموع Total	أعلى من جامعة Post Graduate	مؤهل جامعي Univ. Degree	دراسة جامعية Under Graduate	الثانوية العامة General Second. Educ.	أقل من ثانوية Under Second. Educ.	المجموع Total	أعلى من جامعة Post Graduate	جامعة وتربوية Univ. Deg. & Educ. Diploma	جامعة تربوية Educ. Cert. Univ. Degree	ثانوية وتربوية Second Certif. & Educ. Diploma	ثانوية تربوية Educ. Secon. Cert.			
PRIMARY	Qatari	Adm.	178	153	-	91	4	49	9	25	-	1	14	10	-	إداري	قطري	الابتدائية
		Teach.	179	104	-	98	-	6	-	75	1	4	67	3	-	مدرس		
	Non-Qatari	Adm.	6	5	-	5	-	-	-	1	-	1	-	-	-	إداري	غير قطري	
		Teach.	386	169	15	151	-	3	-	217	8	40	134	35	-	مدرس		
PREPARATORY	Qatari	Adm.	116	83	-	43	3	27	10	33	1	1	22	5	4	إداري	قطري	الاعدادية
		Teach.	145	78	-	77	-	1	-	67	-	1	66	-	-	مدرس		
	Non-Qatari	Adm.	15	13	-	11	2	-	-	2	-	1	-	1	-	إداري	غير قطري	
		Teach.	458	237	26	211	-	-	-	221	7	61	138	15	-	مدرس		
SECONDARY	Qatari	Adm.	138	122	1	82	3	31	5	16	-	2	10	2	2	إداري	قطري	الثانوية
		Teach.	80	42	-	41	-	-	1	38	3	2	32	-	1	مدرس		
	Non-Qatari	Adm.	21	19	1	13	1	4	-	2	-	-	2	-	-	إداري	غير قطري	
		Teach.	551	335	24	309	-	2	-	216	10	44	162	-	-	مدرس		
Grand Total	Qatari	Adm.	432	358	1	216	10	107	24	74	1	4	46	17	6	إداري	قطري	المجموع العام
		Teach.	404	224	-	216	-	7	1	180	4	7	165	3	1	مدرس		
	Non-Qatari	Adm.	42	37	1	29	3	4	-	5	-	2	2	1	-	إداري	غير قطري	
		Teach.	1395	741	65	671	-	5	-	654	25	145	434	50	-	مدرس		
	Total			2273	1360	67	1132	13	123	25	913	30	158	647	71	7	المجموع	

خلاصة توزيع الهيئة التدريسية حسب المؤهل والعمل والجنسية جميع المراحل - إناث - العام الدراسي ٢٠٠٦ - ٢٠٠٧

SUMMARY OF SCHOOL THE DISTRIBUTION OF THE SCHOOLS STAFF ACCORDING TO
QUALIFICATIONS, WORK AND NATIONALITY ALL STAGES - FEMELES TOTALS (2006/2007)

STAGE	Nationality	Qualification	المجموع الكلي Grand Total	مؤهلات غير تربوية Non-Educational Qualifications						مؤهلات تربوية Educational Qualifications						المؤهل العمل	الجنسية	المرحلة
				المجموع Total	أعلى من جامعة Post Graduate	مؤهل جامعي Under Degree	دراسة جامعية Univers. Graduate	الثانوية العامة General Second. Educ.	أقل من ثانوية Under Second. Educ.	المجموع Total	أعلى من جامعة Post Graduate	جامعة وتربوية Univers. Deg. & Educ. Diploma	جامعة تربوية Educ. Cert. Univers. Degree	ثانوية وتربوية Second Certif. & Educ. Diploma	ثانوية تربوية Educ. Second. Cert.			
PRIMARY	Qatari	Adm.	1194	839	3	678	11	119	28	355	3	39	267	30	16	إدارية	قطرية	الابتدائية
		Teach.	2417	836	1	758	48	29	-	1581	1	39	1378	116	47	مدرسة		
	Non-Qatari	Adm.	9	5	2	3	-	-	-	4	-	-	4	-	-	إدارية	غير قطرية	
		Teach.	242	66	-	64	1	1	-	176	-	12	154	10	-	مدرسة		
PREPARATORY	Qatari	Adm.	359	218	1	184	14	18	1	141	-	10	124	6	1	إدارية	قطرية	الاعدادية
		Teach.	782	132	-	132	-	-	-	650	1	9	638	2	-	مدرسة		
	Non-Qatari	Adm.	1	1	-	1	-	-	-	-	-	-	-	-	-	إدارية	غير قطرية	
		Teach.	120	51	-	50	1	-	-	69	2	7	59	1	-	مدرسة		
SECONDARY	Qatari	Adm.	386	261	-	221	11	26	3	125	2	5	116	1	1	إدارية	قطرية	الثانوية
		Teach.	765	143	-	143	-	-	-	622	3	8	611	-	-	مدرسة		
	Non-Qatari	Adm.	1	-	-	-	-	-	-	1	-	-	1	-	-	إدارية	غير قطرية	
		Teach.	223	87	1	86	-	-	-	136	-	8	128	-	-	مدرسة		
Grand Total	Qatari	Adm.	1939	1318	4	1083	36	163	32	621	5	54	507	37	18	إدارية	قطرية	المجموع العام
		Teach.	3964	1111	1	1033	48	29	-	2853	5	56	2627	118	47	مدرسة		
	Non-Qatari	Adm.	11	6	2	4	-	-	-	5	-	-	5	-	-	إدارية	غير قطرية	
		Teach.	585	204	1	200	2	1	-	381	2	27	341	11	-	مدرسة		
	Total			6499	2639	8	2320	86	193	32	3860	12	137	3480	166	65	المجموع	

* مجموع الإناث: (إداريات ومدرسات نموذجيات + إداريات ومدرسات بنات)

خلاصة توزيع الهيئة التدريسية حسب العمل والمؤهل والجنسية

جميع المراحل - ذكورا وإناث - العام الدراسي ٢٠٠٦ - ٢٠٠٧

SUMMARY OF THE DISTRIBUTION OF SCHOOL STAFF ACCORDING TO WORK,
QUALIFICATIONS AND NATIONALITY ALL STAGES - MALES AND FEMALES (2006/2007)

Type of Work	المجموع Total			أقل من جامعة Under University				جامعة أو أعلى University or Higher				نوع العمل	
				غير تربوي Non-Educational		تربوي Educational		غير تربوي Non-Educational		تربوي Educational			
	المجموع Total	غير قطري Non-Qatari	قطري Qatari	غير قطري Non-Qatari	قطري Qatari	غير قطري Non-Qatari	قطري Qatari	غير قطري Non-Qatari	قطري Qatari	غير قطري Non-Qatari	قطري Qatari		
Administrators	Headmaster	137	-	137	-	3	-	12	-	59	-	63	مدير
	Assiatant Headmaster	291	1	290	-	7	-	12	1	112	-	159	وكيل
	Secretary	141	5	136	1	50	1	3	3	54	-	29	سكرتير
	Disc. Officer/Supervisor	687	1	686	-	122	-	41	-	312	1	211	ضابط / مشرف
	Store Keeper	143	-	143	-	49	-	4	-	53	-	37	أمين مخزن
	Social Supervisor	348	1	347	-	1	-	2	-	319	1	25	مشرف اجتماعي
	Laboratorian	115	17	98	6	14	-	1	10	54	1	29	محضر مختبر
	Libratian	211	19	192	-	8	-	1	16	152	3	31	أمين مكتبة
	Canteen Supervisor	221	-	221	-	39	-	1	-	151	-	30	مشرف مقصف
	Others	130	9	121	-	79	-	1	6	38	3	3	أخرى
	Total Admin.	2424	53	2371	7	372	1	78	36	1304	9	617	مجموع الإداريين
Teachers	Form Teacher	1320	25	1295	-	33	1	136	6	511	18	615	مدرس صف
	Sharl a Studies	574	173	401	2	1	5	8	123	175	43	217	مدرس علوم وشرعية
	Arabic Lang	741	382	359	1	1	12	5	209	63	160	290	مدرس لغة عربية
	English Lang.	854	561	293	2	-	11	-	237	36	311	257	مدرس لغة إنجليزية
	French Lang.	12	11	1	-	-	-	-	9	1	2	-	مدرس لغة فرنسية
	Mathematics	574	299	275	1	-	15	10	107	56	176	209	مدرس رياضيات
	Gen. Sciences	347	66	281	-	2	3	4	26	94	37	181	مدرس علوم عامة
	Physics	57	29	28	-	-	-	-	14	2	15	26	مدرس طبيعة
	Chemistry	51	28	23	-	-	-	-	19	2	9	21	مدرس كيمياء
	Biology	54	21	33	-	-	-	-	6	6	15	27	مدرس أحياء
	Integrated Science	62	16	46	-	-	-	-	10	5	6	41	مدرس علوم متكاملة
	Civics	360	17	343	-	1	-	1	12	130	5	211	مدرس اجتماعيات
	History	69	15	54	-	-	-	-	11	14	4	40	مدرس تاريخ
	Geography	66	23	43	-	-	-	-	13	4	10	39	مدرس جغرافيا
	Philosophy	69	37	32	-	-	-	-	19	21	18	11	مدرس فلسفة
	Arts	321	91	230	1	-	8	2	34	8	48	220	مدرس تربية فنية
	Physical Education	318	70	248	-	4	4	3	2	10	64	231	مدرس تربية رياضية
	Domestic Dcience	190	3	187	-	-	-	-	-	-	3	187	مدرس تربية أسرية
	Computer	249	60	189	-	-	-	-	42	1	18	188	حاسوب
	Search Skills	56	15	41	-	-	-	-	13	18	2	23	مدرس مهارات بحثية
	Commercial Subyeects	11	8	3	-	1	-	-	4	2	4	-	مواد تجارية
Other Subjects	106	13	93	1	42	2	-	6	36	4	15	مواد أخرى	
Total Teachers	6348	1980	4368	8	85	61	169	937	1250	974	2864	مجموع المدرسين	
Grand Total	8772	2033	6739	15	457	62	247	973	2554	983	3481	المجموع الكلي	

خلاصة توزيع الهيئة التدريسية حسب العمل والمؤهل والجنسية

جميع المراحل - ذكور - العام الدراسي - 2006-2007

SUMMARY OF THE DISTRIBUTION OF SCHOOL STAFF ACCORDING TO
WORK, QUALIFICATIONS AND NATIONALITY - ALL STAGES - MALES (2006/2007)

Type of Work	المجموع Total			أقل من جامعة Under University				جامعة أو أعلى University or Higher				نوع العمل	
	المجموع Total	غير قطري Non-Qatari	قطري Qatari	غير تربوي Non-Educational		تربوي Educational		غير تربوي Non-Educational		تربوي Educational			
				غير قطري Non-Qatari	قطري Qatari	غير قطري Non-Qatari	قطري Qatari	غير قطري Non-Qatari	قطري Qatari				
										قطري Qatari	قطري Qatari		
Administrators	Headmaster	43	-	43	-	1	-	11	-	22	-	9	مدير
	Assiatant Headmaster	91	1	90	-	7	-	9	1	48	-	26	وكيل
	Secretary	36	5	31	1	25	1	-	3	6	-	-	سكرتير
	Disc. Officer/Supervisor	66	-	66	-	48	-	2	-	11	-	5	ضابط / مشرف
	Store Keeper	41	-	41	-	28	-	1	-	11	-	1	أمين مخزن
	Social Supervisor	92	1	91	-	-	-	-	-	88	1	3	مشرف اجتماعي
	Labóration	29	17	12	6	4	-	-	10	5	1	3	محضر مختبر
	Librarian	47	18	29	-	3	-	-	16	22	2	4	أمين مكتبة
	Canteen Supervisor	26	-	26	-	22	-	-	-	4	-	-	مشرف مقصف
	Others	3	-	3	-	3	-	-	-	-	-	-	أخرى
	Total Admin.	474	42	432	7	141	1	23	30	217	4	51	مجموع الإداريين
Teachers	Form Teacher	17	8	9	-	4	-	1	-	4	8	-	مدرس صف
	Sharla Studies	201	167	34	2	1	4	-	119	26	42	7	مدرس علوم وشرعية
	Arabic Lang	310	304	6	1	-	9	1	175	5	119	-	مدرس لغة عربية
	English Lang.	289	286	3	1	-	8	-	150	1	127	2	مدرس لغة إنجليزية
	French Lang.	4	3	1	-	-	-	-	2	1	1	-	مدرس لغة فرنسية
	Mathematics	217	211	6	-	-	15	-	77	5	119	1	مدرس رياضيات
	Gen. Sciences	125	60	65	-	1	2	1	25	34	33	29	مدرس علوم عامة
	Physics	27	26	1	-	-	-	-	13	-	13	1	مدرس فيزياء
	Chemistry	25	24	1	-	-	-	-	16	1	8	-	مدرس كيمياء
	Biology	22	20	2	-	-	-	-	6	2	14	-	مدرس أحياء
	Integrated Science	15	13	2	-	-	-	-	9	1	4	1	مدرس علوم متكاملة
	Civics	135	16	119	-	-	-	-	11	98	5	21	مدرس اجتماعيات
	History	28	14	14	-	-	-	-	11	11	3	3	مدرس تاريخ
	Geography	26	20	6	-	-	-	-	12	2	8	4	مدرس جغرافيا
	Philosophy	23	22	1	-	-	-	-	13	1	9	-	مدرس فلسفة
	Arts	108	84	24	1	-	8	-	33	3	42	21	مدرس تربية فنية
	Physical Education	114	28	86	-	1	3	1	1	6	24	78	مدرس تربية رياضية
	Computer	59	57	2	-	-	-	-	42	1	15	1	مدرس حاسوب
	Search Skills	24	13	11	-	-	-	-	11	11	2	-	مدرس مهارات بحثية
	Commercial Subjects	11	8	3	-	1	-	-	4	2	4	-	مواد تجارية
Other Subjects	19	11	8	-	-	1	-	6	1	4	7	مواد أخرى	
Total Teachers	1799	1395	404	5	8	50	4	736	216	604	176	مجموع المدرسين	
Grand Total	2273	1437	836	12	149	51	27	766	433	608	227	المجموع الكلي	

خلاصة توزيع الهيئة التدريسية حسب العمل والمؤهل والجنسية

جميع المراحل - إناث - العام الدراسي - ٢٠٠٦-٢٠٠٧

SUMMARY OF THE DISTRIBUTION OF SCHOOL STAFF ACCORDING TO
WORK, QUALIFICATIONS AND NATIONALITY - ALL STAGES - FEMALES (2006/2007)

Type of Work	المجموع Total		أقل من الجامعة Under University				جامعة أو أكثر University or Higher				نوع العمل		
			غير تربوي Non-Educational		تربوي Educational		غير تربوي Non-Educational		تربوي Educational				
	المجموع Total	غير قطري Non-Qatari	قطري Qatari	غير قطري Non-Qatari	قطري Qatari	غير قطري Non-Qatari	قطري Qatari	غير قطري Non-Qatari	قطري Qatari	غير قطري Non-Qatari		قطري Qatari	
Administrators	Headmaster	94	-	94	-	2	-	1	-	37	-	54	مديرة
	Assiatant Headmaster	200	-	200	-	-	-	3	-	64	-	133	وكيلة
	Secretary	105	-	105	-	25	-	3	-	48	-	29	سكرتيرة
	Disc. Officer/Supervisor	621	1	620	-	74	-	39	-	301	1	206	ضابطة / مشرفة
	Store Keeper	102	-	102	-	21	-	3	-	42	-	36	أمينة مخزن
	Social Supervisor	256	-	256	-	1	-	2	-	231	-	22	مشرفة اجتماعية
	Laboratorian	86	-	86	-	10	-	1	-	49	-	26	محاضرة مختبر
	Librarian	164	1	163	-	5	-	1	-	130	1	27	أمينة مكتبة
	Canteen Supervisor	195	-	195	-	17	-	1	-	147	-	30	مشرفة مقصف
	Others	127	9	118	-	76	-	1	6	38	3	3	أخرى
	Total Admin.	1950	11	1939	-	231	-	55	6	1087	5	566	مجموع الإداريات
Teachers	Form Teacher	1303	17	1286	-	29	1	135	6	507	10	615	مدرسة صف
	Sharl a Studies	373	6	367	-	-	1	8	4	149	1	210	مدرسة علوم وشرعية
	Arabic Lang	431	78	353	-	1	3	4	34	58	41	290	مدرسة لغة عربية
	English Lang.	565	275	290	1	-	3	-	87	35	184	255	مدرسة لغة إنجليزية
	French Lang.	8	8	-	-	-	-	-	7	-	1	-	مدرسة لغة فرنسية
	Mathematics	357	88	269	1	-	-	10	30	51	57	208	مدرسة رياضيات
	Gen. Sciences	222	6	216	-	1	1	3	1	60	4	152	مدرسة علوم عامة
	Physics	30	3	27	-	-	-	-	1	2	2	25	مدرسة فيزياء
	Chemistry	26	4	22	-	-	-	-	3	1	1	21	مدرسة كيمياء
	Biology	32	1	31	-	-	-	-	-	4	1	27	مدرسة أحياء
	Integrated Science	47	3	44	-	-	-	-	1	4	2	40	مدرسة علوم متكاملة
	Civics	225	1	224	-	1	-	1	1	32	-	190	مدرسة اجتماعيات
	History	41	1	40	-	-	-	-	-	3	1	37	مدرسة تاريخ
	Geography	40	3	37	-	-	-	-	1	2	2	35	مدرسة جغرافيا
	Philosophy	46	15	31	-	-	-	-	6	20	9	11	مدرسة فلسفة
	Arts	213	7	206	-	-	-	2	1	5	6	199	مدرسة تربية فنية
	Physical Education	204	42	162	-	3	1	2	1	4	40	153	مدرسة تربية رياضية
	House Keeping	190	3	187	-	-	-	-	-	-	3	187	مدرسة تربية أسرية
	Computer	77	20	57	-	-	-	-	15	55	5	2	مدرسة حاسوب
	Search Skills	32	2	30	-	-	-	-	2	7	-	23	مدرسة مهارات بحثية
Other Subjects	87	2	85	1	42	1	-	-	35	-	8	مواد أخرى	
Total Teachers	4549	585	3964	3	77	11	165	201	1034	370	2688	مجموع المدرسات	
Grand Total	6499	596	5903	3	308	11	220	207	2121	375	3254	المجموع الكلي	

خلاصة توزيع الهيئة التدريسية حسب المؤهل والعمل والجنسية (جميع المراحل) مجموع الذكور والإناث - العام الدراسي ٢٠٠٦ - ٢٠٠٧

SUMMARY OF THE DISTRIBUTION OF SCHOOL STAFF ACCORDING TO AGE,
WORK AND NATIONALITY (ALL STAGES) Males and Females (2006/2007)

STAGE	Nationality	Qualification Work	مجموع TOTAL	٦٠ وأكثر 60 and above	-55	-50	-45	-40	-35	-30	-25	-20	أقل من ٢٠ Under 20	العمر		المرحلة
														إداري	مدرس	
PRIMARY	Qatari	Adm.	1372	-	7	68	247	330	367	214	127	12	-	إداري	قطري	الابتدائية
		Teach.	2596	-	1	55	218	446	683	662	470	61	-	مدرس		
	Non-Qatari	Adm.	15	-	-	1	3	1	2	5	3	-	-	إداري	غير قطري	
		Teach.	628	3	39	60	77	107	147	125	64	6	-	مدرس		
PREPARATORY	Qatari	Adm.	475	-	7	33	83	111	124	77	33	7	-	إداري	قطري	الإعدادية
		Teach.	927	-	2	5	20	148	246	285	198	23	-	مدرس		
	Non-Qatari	Adm.	16	-	6	-	2	4	2	1	1	-	-	إداري	غير قطري	
		Teach.	578	14	58	90	95	107	83	86	39	6	-	مدرس		
SECONDARY	Qatari	Adm.	524	-	8	44	98	146	109	74	40	5	-	إداري	قطري	الثانوية
		Teach.	845	1	3	6	57	212	244	222	98	2	-	مدرس		
	Non-Qatari	Adm.	22	2	2	-	4	6	6	2	-	-	-	إداري	غير قطري	
		Teach.	774	18	129	168	155	128	93	62	21	-	-	مدرس		
Grand Total	Qatari	Adm.	2371	-	22	145	428	587	600	365	200	24	-	إداري	قطري	المجموع العام
		Teach.	4368	1	6	66	295	806	1173	1169	766	86	-	مدرس		
	Non-Qatari	Adm.	53	2	8	1	9	11	10	8	4	-	-	إداري	غير قطري	
		Teach.	1980	35	226	318	327	342	323	273	124	12	-	مدرس		
	Total			8772	38	262	530	1059	1746	2106	1815	1094	122	-	المجموع	

خلاصة توزيع الهيئة التدريسية حسب المؤهل والعمل والجنسية (جميع المراحل) مجموع الذكور - العام الدراسي ٢٠٠٦ - ٢٠٠٧

SUMMARY OF THE DISTRIBUTION OF SCHOOL STAFF ACCORDING TO AGE,
WORK AND NATIONALITY ALL STAGES - Males (2006/2007)

STAGE	Nationality	Qualification	مجموع TOTAL	٦٠ وأكثر 60 and above	-55	-50	-45	-40	-35	-30	-25	-20	أقل من ٢٠ Under 20	العمر	الجنسية	المرحلة
														الععمل		
PRIMARY	Qatari	Admin.	178	-	4	12	24	32	46	35	24	1	-	إداري	قطري	الابتدائية
		Teacher	179	-	-	5	11	20	37	61	35	10	-	مدرس		
	Non-Qatari	Admin.	6	-	-	-	3	1	1	1	-	-	-	إداري	غير قطري	
		Teacher	386	3	39	53	55	67	76	67	26	-	-	مدرس		
PREPARATORY	Qatari	Admin.	116	-	5	9	16	30	21	22	10	3	-	إداري	قطري	الإعدادية
		Teacher	145	-	1	2	5	20	42	49	24	2	-	مدرس		
	Non-Qatari	Admin.	15	-	6	-	2	4	2	1	-	-	-	إداري	غير قطري	
		Teacher	458	14	57	80	78	83	66	50	28	2	-	مدرس		
SECONDARY	Qatari	Admin.	138	-	7	12	18	32	32	26	9	2	-	إداري	قطري	الثانوية
		Teacher	80	1	3	1	10	19	16	15	13	2	-	مدرس		
	Non-Qatari	Admin.	21	2	2	-	3	6	6	2	-	-	-	إداري	غير قطري	
		Teacher	551	18	116	124	111	85	62	27	8	-	-	مدرس		
Grand Total	Qatari	Admin.	432	-	16	33	58	94	99	83	43	6	-	إداري	قطري	المجموع العام
		Teacher	404	1	4	8	26	59	95	125	72	14	-	مدرس		
	Non-Qatari	Admin.	42	2	8	-	8	11	9	4	-	-	-	إداري	غير قطري	
		Teacher	1395	35	212	257	244	235	204	144	62	2	-	مدرس		
	Total			2273	38	240	298	336	399	407	356	177	22	-	المجموع	

خلاصة توزيع الهيئة التدريسية حسب المؤهل والعمل والجنسية (جميع المراحل) مجموع الإناث - العام الدراسي ٢٠٠٦ - ٢٠٠٧

SUMMARY OF THE DISTRIBUTION OF SCHOOL STAFF ACCORDING TO AGE,
WORK AND NATIONALITY ALL STAGES - FEMELES (2006/2007)

STAGE	Nationality	Qualification Work	مجموع TOTAL	٦٠ وأكثر 60 and above	-55	-50	-45	-40	-35	-30	-25	-20	أقل من ٢٠ Under 20	العمر	الجنسية	المرحلة
														العمل		
PRIMARY	Qatari	Admin.	1194	-	3	56	223	298	321	179	103	11	-	إدارية	قطرية	الابتدائية
		Teacher	2417	-	1	50	207	426	646	601	435	51	-	مدرسة		
	Non-Qatari	Admin.	9	-	-	1	-	-	1	4	3	-	-	إدارية	غير قطرية	
		Teacher	242	-	-	7	22	40	71	58	38	6	-	مدرسة		
PREPARATORY	Qatari	Admin.	359	-	2	24	67	81	103	55	23	4	-	إدارية	قطرية	الإعدادية
		Teacher	782	-	1	3	15	128	204	236	174	21	-	مدرسة		
	Non-Qatari	Admin.	1	-	-	-	-	-	-	-	1	-	-	إدارية	غير قطرية	
		Teacher	120	-	1	10	17	24	17	36	11	4	-	مدرسة		
SECONDARY	Qatari	Admin.	386	-	1	32	80	114	77	48	31	3	-	إدارية	قطرية	الثانوية
		Teacher	765	-	-	5	47	193	228	207	85	-	-	مدرسة		
	Non-Qatari	Admin.	1	-	-	-	1	-	-	-	-	-	-	إدارية	غير قطرية	
		Teacher	223	-	13	44	44	43	31	35	13	-	-	مدرسة		
Grand Total	Qatari	Admin.	1939	-	6	112	370	493	501	282	157	18	-	إدارية	قطرية	المجموع العام
		Teacher	3964	-	2	58	269	747	1078	1044	694	72	-	مدرسة		
	Non-Qatari	Admin.	11	-	-	1	1	-	1	4	4	-	-	إدارية	غير قطرية	
		Teacher	585	-	14	61	83	107	119	129	62	10	-	مدرسة		
	Total		6499	-	22	232	723	1347	1699	1459	917	100	-		المجموع	

* مجموع الإناث: (مدارس نموذجيات + مدارس بنات)

خلاصة توزيع الهيئة التدريسية حسب المؤهل والجنسية والعمل


جميع المراحل - العام الدراسي - ٢٠٠٦-٢٠٠٧

SUMMARY OF THE SCHOOL STAFF ACCORDING TO NATIONALITY
AND WORK ALL STAGES (2006/2007)

SEX	المجموع Total			إناث						ذكور			الجنس
				بنات Females			نموذجيات Modle			Males			
Nationality	المجموع Total	مدرس Teacher	إداري Admin.	المجموع Total	مدرسة Teacher	إدارية Admin.	المجموع Total	مدرسة Teacher	إدارية Admin.	المجموع Total	مدرس Teacher	إداري Admin.	الجنسية
Qatari	6739	4368	2371	4507	3054	1453	1396	910	486	836	404	432	قطري
U.A.E	2	2	-	2	2	-	-	-	-	-	-	-	اماراتي
Bahraini	1	-	1	1	-	1	-	-	-	-	-	-	بحريني
Kuwaiti	-	-	-	-	-	-	-	-	-	-	-	-	كويتي
Saudi Arabia	4	3	1	3	2	1	1	1	-	-	-	-	سعودي
Omani	33	33	-	1	1	-	2	2	-	30	30	-	عماني
Iraqi	21	21	-	10	10	-	6	6	-	5	5	-	عراقي
Yemeni	16	16	-	2	2	-	2	2	-	12	12	-	يمني
Palestinian	281	276	5	82	82	-	7	7	-	192	187	5	فلسطيني
Jordanian	425	418	7	97	97	-	22	22	-	306	299	7	أردني
Egyptian	870	847	23	212	209	3	53	50	3	605	588	17	مصري
Syrian	203	198	5	38	38	-	9	9	-	156	151	5	سوري
Libanese	2	2	-	-	-	-	-	-	-	2	2	-	لبناني
Sudanese	94	90	4	17	17	-	7	7	-	70	66	4	سوداني
Djiboutian	1	1	-	-	-	-	-	-	-	1	1	-	جيبوتي
Somali	1	1	-	-	-	-	-	-	-	1	1	-	صومالي
Libyan	-	-	-	-	-	-	-	-	-	-	-	-	ليبي
Tunisian	22	19	3	6	4	2	2	2	-	14	13	1	تونسي
Algerian	5	3	2	1	1	-	2	1	1	2	1	1	جزائري
Moraccomm	4	4	-	2	2	-	-	-	-	2	2	-	مغربي
Mauritanian	24	24	-	-	-	-	-	-	-	24	24	-	موريتاني
Comarian	1	1	-	-	-	-	-	-	-	1	1	-	جزر القمر
Arab, Others	15	13	2	7	7	-	-	-	-	8	6	2	جنسيات عربية أخرى
Iranian	2	2	-	1	1	-	-	-	-	1	1	-	إيراني
Pakistani	1	1	-	-	-	-	-	-	-	1	1	-	باكستاني
Indian	-	-	-	-	-	-	-	-	-	-	-	-	هندي
Afghani	-	-	-	-	-	-	-	-	-	-	-	-	افغانستاني
Bangladeshi	-	-	-	-	-	-	-	-	-	-	-	-	بنجلاديش
Others	5	5	-	1	1	-	-	-	-	4	4	-	جنسيات أخرى
Total	8772	6348	2424	4990	3530	1460	1509	1019	490	2273	1799	474	المجموع
Qataris	6739	4368	2371	4507	3054	1453	1396	910	486	836	404	432	القطريون
Qataris%	76.8	68.8	97.8	90.3	86.5	99.5	92.5	89.3	99.2	36.8	22.5	91.1	نسبة القطريون%
Non-Qatari	2033	1980	53	483	476	7	113	109	4	1437	1395	42	غير القطريين
Non-Qataris%	23.2	31.2	2.2	9.7	13.5	0.5	7.5	10.7	0.8	63.2	77.5	8.9	نسبة غير القطريين%

خلاصة توزيع الهيئة التدريسية حسب التعاقد والعمل (جميع المراحل) - العام الدراسي ٢٠٠٦-٢٠٠٧
SUMMARY OF SCHOOLS STAFF ACCORDING TO TYPE OF CONTRACT (ALL STAGES) (2006/2007)

SEX	Stage	Work	المجموع الكلي Grand Total	إعـارات (بعثات) Secondment										تعاقد شخصي Personal contract	العمل	المرحلة	الجنس
				مجموع الإعـارات Total Secondment	دول أجنبية أخرى Others	بريطانيا Briatin	دول عربية أخرى Others Arab	تونس Tunise	السودان Sudan	سوريا Syria	فلسطين Palestine	الأردن Jordan	ع.م.ع A.R. of Egy.				
MALES	Primary Stage	Admin.	184	-	-	-	-	-	-	-	-	-	-	184	إداري	المرحلة الابتدائية	ذكور
		Teacher	565	-	-	-	-	-	-	-	-	-	-	565	مدرس		
	Preparatory Stage	Admin.	131	-	-	-	-	-	-	-	-	-	-	131	إداري	المرحلة الإعدادية	
		Teacher	603	-	-	-	-	-	-	-	-	-	-	603	مدرس		
	Secondary and Specialization Stage	Admin.	159	-	-	-	-	-	-	-	-	-	-	159	إداري	المرحلة الثانوية والتخصصية	
		Teacher	631	-	-	-	-	-	-	-	-	-	-	631	مدرس		
	TOTAL	Admin.	474	-	-	-	-	-	-	-	-	-	-	474	إداري	المجموع	
		Teacher	1799	-	-	-	-	-	-	-	-	-	-	1799	مدرس		
		Admin.	2273	-	-	-	-	-	-	-	-	-	-	2273	المجموع		
FEMALES	Primary Stage	Teacher	1203	-	-	-	-	-	-	-	-	-	-	1203	إدارية	المرحلة الابتدائية	إناث
		Admin.	2659	-	-	-	-	-	-	-	-	-	-	2659	مدرسة		
	Preparatory Stage	Teacher	360	-	-	-	-	-	-	-	-	-	-	360	إدارية	المرحلة الإعدادية	
		Admin.	902	-	-	-	-	-	-	-	-	-	-	902	مدرسة		
	Secondary Stage	Teacher	387	-	-	-	-	-	-	-	-	-	-	387	إدارية	المرحلة الثانوية	
		Admin.	988	-	-	-	-	-	-	-	-	-	-	988	مدرسة		
	TOTAL	Teacher	1950	-	-	-	-	-	-	-	-	-	-	1950	إدارية	المجموع	
		Admin.	4549	-	-	-	-	-	-	-	-	-	-	4549	مدرسة		
		Teacher	6499	-	-	-	-	-	-	-	-	-	-	6499	المجموع		
GRAND TOTAL	Admin.	2424	-	-	-	-	-	-	-	-	-	-	2424	إداري	المجموع الكلي		
	Teacher	6348	-	-	-	-	-	-	-	-	-	-	6348	مدرس			
	Total	8772	-	-	-	-	-	-	-	-	-	-	8772	المجموع			





موظفو الإدارات والأقسام

**DEPARTMENTS & SECTIONS
PERSONNEL**

الموظفون الإداريون في الإدارات والأقسام بالوزارة
حسب الجنس والجنسية ومكان العمل - العام الدراسي ٢٠٠٦-٢٠٠٧

ADMINISTRATORS AT DEPARTMENTS AND SECTIONS OF THE MINISTRY
ACCORDING TO SEX, NATIONALITY AND PLACE OF WORK FOR
THE YEAR (2006/2007)

Place of Work	المجموع Total			إناث Females			ذكور Males			جهة العمل
	المجموع Total	غير قطري Non-Qatari	قطري Qatari	المجموع Total	غير قطرية Non-Qatari	قطرية Qatari	للمجموع Total	غير قطري Non-Qatari	قطري Qatari	
Minister's Office	15	10	5	4	1	3	11	9	2	مكتب الوزارة
Undersecretary's Office	5	1	4	3	-	3	2	1	1	مكتب الوكيل
Qatar National Commission for Education Culture & Science	13	5	8	3	-	3	10	5	5	اللجنة الوطنية القطرية للتربية والثقافة والعلوم
Public Relation	7	-	7	4	-	4	3	-	3	العلاقات العامة
Admin & Financial Inspectorate	20	4	16	12	-	12	8	4	4	التفتيش الإداري والمالي
Qatar Scout Association	123	4	119	110	-	110	13	4	9	جمعية الكشافة القطرية
Qur'an Recitation Unit	7	-	7	-	-	-	7	-	7	وحدة تحفيظ القرآن الكريم
Computer Centre	58	42	16	15	2	13	43	40	3	مركز الحاسب الآلي
Qatar Center For Talented	6	-	6	6	-	6	-	-	-	المركز القطري للموهوبين والمبدعين
Total	254	66	188	157	3	154	97	63	34	المجموع
<u>Administrative & Financial Affairs Sector</u> Asst. Undersecretary's Office	4	2	2	-	-	-	4	2	2	قطاع الشؤون الإدارية والمالية مكتب مساعد الوكيل
Personnel Affairs Dept.	39	6	33	13	-	13	26	6	20	إدارة شؤون الموظفين
Accounts Dept.	25	13	12	4	-	4	21	13	8	إدارة الحسابات
Services and General Affairs Dept.	24	8	16	-	-	-	24	8	16	إدارة الخدمات والشؤون العامة
Supplies Dept.	38	9	29	13	-	13	25	9	16	إدارة التوريدات
Archives Dept.	30	4	26	14	1	13	16	3	13	إدارة المحفوظات
Transportation Dept.	6	2	4	-	-	-	6	2	4	إدارة النقلات
School Buldings Dept.	30	11	19	3	2	1	27	9	18	إدارة المباني المدرسية
Agriculture Section	4	-	4	-	-	-	4	-	4	قسم الزراعة
Press	4	2	2	-	-	-	4	2	2	المطبوعة
Total	204	57	147	47	3	44	157	54	103	المجموع

(تابع) الموظفون الإداريون في الإدارات والأقسام بالوزارة

حسب الجنس ومكان العمل - العام الدراسي ٢٠٠٦-٢٠٠٧

ADMINISTRATORS AT DEPARTMENTS AND SECTIONS OF THE MINISTRY
ACCORDING TO SEX, NATIONALITY AND PLACE OF WORK FOR THE YEAR (2006/2007)

Place of Work	المجموع Total			إناث Females			ذكور Males			جهة العمل
	مجموع	غير قطري	قطري	مجموع	غير قطري	قطري	مجموع	غير قطري	قطري	
	Total	Non-Qatari	Qatari	Total	Non-Qatari	Qatari	Total	Non-Qatari	Qatari	
Educational Affairs Sector										قطاع الشؤون التعليمية
Asst. Undersecretary s Office	3	-	3	1	-	1	2	-	2	مكتب مساعد الوكيل
physical Education Dept	48	12	36	21	2	19	27	10	17	إدارة التربية الرياضية
Social Education Dept	79	11	68	48	1	47	31	10	21	إدارة التربية الإجتماعية
Boys Education Presidencis	8	2	6	-	-	-	8	2	6	رئاسات تعليم البنين
Educational Inspectorate Presidency	170	18	152	117	1	116	53	17	36	رئاسات التوجيه التربوي
Private Education Presidency	52	1	51	37	-	37	15	1	14	رئاسة التعليم الأهلي
Girls Education Dept.	33	1	32	33	1	32	-	-	-	إدارة تعليم البنات
Theatre Education Inspectorate	9	4	5	-	-	-	9	4	5	توجيه التربية المسرحية
Educational Zones	15	-	15	-	-	-	15	-	15	المناطق التعليمية
Total	417	49	368	257	5	252	160	44	116	المجموع
Cultural Affairs Sector										قطاع الشؤون الثقافية
Ass. Under Secretary s Office	4	-	4	-	-	-	4	-	4	مكتب مساعد الوكيل
Adult Education & Literacy Dept.	9	-	9	2	-	2	7	-	7	إدارة تعليم الكبار ومحو الأمية
Cultural Relations Dept.	9	1	8	4	-	4	5	1	4	إدارة العلاقات الثقافية
Fellowship and Training Section	4	-	4	-	-	-	4	-	4	قسم المنح والتدريب
Boarding Dept.	13	-	13	-	-	-	13	-	13	إدارة الأقسام الداخلية
School Libraries	19	-	19	13	-	13	6	-	6	المكتبات المدرسية
Cultural Attaches	47	44	3	11	11	-	36	33	3	الملحقون الثقافيون
Total	105	45	60	30	11	19	75	34	41	المجموع

(تابع) الموظفون الإداريون في الإدارات والأقسام بالوزارة

حسب الجنس ومكان العمل - العام الدراسي ٢٠٠٦-٢٠٠٧

ADMINISTRATORS AT DEPARTMENTS AND SECTIONS OF THE MINISTRY
ACCORDING TO SEX, NATIONALITY AND PLACE OF WORK FOR THE YEAR (2006/2007)

Place of Work	المجموع Total			إناث Females			ذكور Males			جهة العمل
	مجموع	غير قطري	قطري	مجموع	غير قطري	قطري	مجموع	غير قطري	قطري	
	Total	Non-Qatari	Qatari	Total	Non-Qatari	Qatari	Total	Non-Qatari	Qatari	
Educational Planning & Curricula Sector										قطاع التخطيط التربوي والمناهج
Asst. Undersecretary s Office	-	-	-	-	-	-	-	-	-	مكتب مساعد الوكيل
Statistics Section	5	3	2	1	-	1	4	3	1	قسم الاحصاء
Technical Secartary Section	7	1	6	4	-	4	3	1	2	قسم السكرتارية الفنية
Curricula & Text Books Dept.	17	7	10	9	1	8	8	6	2	إدارة المناهج والكتب المدرسية
Examenations Dept.	25	2	23	16	-	16	9	2	7	إدارة الامتحانات
Educational Technology Dept.	24	12	12	6	-	6	18	12	6	إدارة التقنيات التربوية
Total	78	25	53	36	1	35	42	24	18	المجموع
Others										أخرى
Language Institute	31	19	12	11	3	8	20	16	4	معهد اللغات
Specical Education Schools	150	68	82	42	8	34	108	60	48	مدارس التربية الخاصة
Total	181	87	94	53	11	42	128	76	52	المجموع
Minister s Office & Undersecretary s Office										مكتب الوزارة ومكتب الوكيل
Administrative & Financial Affairs Sector	204	57	147	47	3	44	157	54	103	قطاع الشؤون الإدارية والمالية
Educational Affairs Sector	417	49	368	257	5	252	160	44	116	قطاع الشؤون التعليمية
Cultural Affairs Sector	105	45	60	30	11	19	75	34	41	قطاع الشؤون الثقافية
Educational planning & Curricula Sector	78	25	53	36	1	35	42	24	18	قطاع التخطيط التربوي والمناهج
Others	181	87	94	53	11	42	128	76	52	أخرى
Grand Total	1239	329	910	580	34	546	659	295	364	المجموع الكلي

الموظفون الإداريون في الإدارات والأقسام بالوزارة

حسب الجنس والجنسية والمؤهل وجهة العمل - العام الدراسي ٢٠٠٦-٢٠٠٧

ADMINISTRATORS AT DEPARTMENTS AND SECTIONS OF THE MINISTRY

ACCORDING TO SEX, NATIONALITY, QUALIFICATION AND PLACE OF WORK FOR THE YEAR(2006/2007)

Place of work	SEX	Nationality	المجموع الكلي Grand Total	مؤهلات غير تربوية Non-Educational Qualifications						مؤهلات تربوية Educational Qualifications						الجنسية	الجنس	جهة العمل
				المجموع Total	اعلى من جامعي Post Graduate	مؤهل جامعي Univers. Graduate	دراسة جامعية Under Graduate	الثانوية العامة General Second. Educ.	اقل من ثانوية Under Second. Educ.	المجموع Total	اعلى من جامعي Post Graduate	جامعة وتربية Univers. Deg. & Diploma	جامعة تربوية Educ. Cert. Univers. Degree	ثانوية وتربية Second. Dertif. & Educ. Diploma.	ثانوية تربوية educ. Second. Cert			
Minister's Office and Undersecretary s Office	Males	Qatari	34	28	-	19	1	6	2	6	-	-	5	1	-	قطري	ذكور	مكتب الوزارة و مكتب الوكيل
		Non-Qatari	63	55	1	45	5	4	-	8	1	3	4	-	-	غير قطري		
	Females	Qatari	154	143	-	129	10	2	2	11	1	1	9	-	-	قطرية	إناث	
		Non-Qatari	3	3	-	3	-	-	-	-	-	-	-	-	-	غير قطرية		
	Total	Qatari	188	171	-	148	11	8	4	17	1	1	14	1	-	قطري	المجموع	
		Non-Qatari	66	58	1	48	5	4	-	8	1	3	4	-	-	غير قطري		
Total	Total	254	229	1	196	16	12	4	25	2	4	18	1	-	المجموع			
Admin. & Financial Affairs Sector	Males	Qatari	103	94	-	41	12	31	10	9	1	-	3	1	4	قطري	ذكور	قطاع الشؤون الإدارية والمالية
		Non-Qatari	54	52	1	35	1	12	3	2	-	-	2	-	-	غير قطري		
	Females	Qatari	44	43	-	21	10	10	2	1	-	-	1	-	-	قطرية	إناث	
		Non-Qatari	3	3	-	3	-	-	-	-	-	-	-	-	-	غير قطرية		
	Total	Qatari	147	137	-	62	22	41	12	10	1	-	4	1	4	قطري	المجموع	
		Non-Qatari	57	55	1	38	1	12	3	2	-	-	2	-	-	غير قطري		
Total	Total	204	192	1	100	23	53	15	12	1	-	6	1	4	المجموع			

(تابع) الموظفون الإداريون في الإدارات والأقسام بالوزارة

حسب الجنس والجنسية والمؤهل وجهة العمل - العام الدراسي ٢٠٠٦-٢٠٠٧

ADMINISTRATORS AT DEPARTMENTS AND SECTIONS OF THE MINISTRY

ACCORDING TO SEX, NATIONALITY, QUALIFICATION AND PLACE OF WORK FOR THE YEAR (2006/2007)

Place of work	SEX	Nationality	المجموع الكلي Grand Total	مؤهلات غير تربوية Non-Educational Qualifications						مؤهلات تربوية Educational Qualifications					الجنسية	الجنس	جهة العمل	
				المجموع Total	أعلى من جامعي Post Graduate	مؤهل جامعي Univers. Graduate	دراسة جامعية Under Graduate	الثانوية العامة General Second. Educ.	أقل من ثانوية Under Second. Educ.	المجموع Total	أعلى من جامعي Post Graduate	جامعية وتربوية Univers. Deg. & Educ. Diploma	جامعية تربوية Educ. Cert. Univers. Degree	ثانوية وتربوية Second. Derif. & Educ. Diploma				ثانوية تربوية educ. Second. Cert
Educational Affairs Sector	Males	Qatari	116	73	4	52	4	9	4	43	6	-	35	-	2	قطري	ذكور	قطاع الشؤون التعليمية
		Non-Qatari	44	24	8	14	1	1	-	20	2	2	16	-	-	غير قطري		
	Females	Qatari	252	129	3	100	10	9	7	123	5	12	106	-	-	قطرية	إناث	
		Non-Qatari	5	1	-	1	-	-	-	4	-	2	2	-	-	غير قطرية		
	Total	Qatari	368	202	7	152	14	18	11	166	11	12	141	-	2	قطري	المجموع	
		Non-Qatari	49	25	8	15	1	1	-	24	2	4	18	-	-	غير قطري		
		Total	417	227	15	167	15	19	11	190	13	16	159	-	2	المجموع		
	Cultural Affairs Sector	Males	Qatari	41	34	-	23	4	7	-	7	2	-	3	-	2	قطري	
Non-Qatari			34	34	5	20	1	7	1	-	-	-	-	-	-	غير قطري		
Females		Qatari	19	18	1	12	2	2	1	1	-	-	1	-	-	قطرية	إناث	
		Non-Qatari	11	11	2	3	-	6	-	-	-	-	-	-	-	غير قطرية		
Total		Qatari	60	52	1	35	6	9	1	8	2	-	4	-	2	قطري	المجموع	
		Non-Qatari	45	45	7	23	1	13	1	-	-	-	-	-	-	غير قطري		
	Total	105	97	8	58	7	22	2	8	2	-	4	-	2	المجموع			

(تابع) الموظفون الإداريون في الإدارات والأقسام بالوزارة

حسب الجنس والجنسية والمؤهل وجهة العمل - العام الدراسي ٢٠٠٦-٢٠٠٧

ADMINISTRATORS AT DEPARTMENTS AND SECTIONS OF THE MINISTRY

ACCORDING TO SEX, NATIONALITY, QUALIFICATION AND PLACE OF WORK FOR THE YEAR (2006/2007)

Place of work	SEX	Nationality	المجموع الكلي Grand Total	مؤهلات غير تربوية Non-Educational Qualifications						مؤهلات تربوية Educational Qualifications						الجنسية	الجنس	جهة العمل
				المجموع Total	أعلى من جامعي Post Graduate	بؤهل جامعي Univers. Graduate	دراسة جامعية Under Graduate	الثانوية العامة General Second. Educ.	أقل من ثانوية Under Second. Educ.	المجموع Total	أعلى من جامعي Post Graduate	جامعية وتربوية Univers. Deg. & Educ. Diploma	جامعية Cert. Univers. Degree	ثانوية وتربوية Second. Certif. & Educ. Diploma.	ثانوية تربوية Second. educ. Second. Cert			
Educational Planning & Curricula Sector	Males	Qatari	18	11	-	7	2	2	-	7	1	1	5	-	-	قطري	ذكور	قطاع التخطيط التربوي والمناهج
		Non-Qatari	24	20	1	10	4	4	1	4	2	-	1	-	1	غير قطري		
	Females	Qatari	35	23	2	12	5	3	1	12	3	-	9	-	-	قطرية	إناث	
		Non-Qatari	1	-	-	-	-	-	-	1	1	-	-	-	-	غير قطرية		
	Total	Qatari	53	34	2	19	7	5	1	19	4	1	14	-	-	قطري	المجموع	
		Non-Qatari	25	20	1	10	4	4	1	5	3	-	1	-	1	غير قطري		
Total	Total	78	54	3	29	11	9	2	24	7	1	15	-	1	المجموع			
Language Institute	Males	Qatari	4	4	-	1	-	3	-	-	-	-	-	-	-	قطري	ذكور	معهد اللغات
		Non-Qatari	16	9	1	4	-	4	-	7	3	-	4	-	-	غير قطري		
	Females	Qatari	8	6	-	1	4	1	-	2	1	-	1	-	-	قطرية	إناث	
		Non-Qatari	3	3	2	-	1	-	-	-	-	-	-	-	-	غير قطرية		
	Total	Qatari	12	10	-	2	4	4	-	2	1	-	1	-	-	قطري	المجموع	
		Non-Qatari	19	12	3	4	1	4	-	7	3	-	4	-	-	غير قطري		
Total	Total	31	22	3	6	5	8	-	9	4	-	5	-	-	المجموع			

(تابع) الموظفون الإداريون في الإدارات والأقسام بالوزارة

حسب الجنس والجنسية والمؤهل وجهة العمل - العام الدراسي ٢٠٠٦-٢٠٠٧

ADMINISTRATORS AT DEPARTMENTS AND SECTIONS OF THE MINISTRY

ACCORDING TO SEX, NATIONALITY, QUALIFICATION AND PLACE OF WORK FOR THE YEAR (2006/2007)

Place of work	SEX	Nationality	المجموع الكلي Grand Total	مؤهلات غير تربوية Non-Educational Qualifications						مؤهلات تربوية Educational Qualifications						الجنسية	الجنس	جهة العمل
				المجموع Total	أعلى من جامعي Post Graduate	مؤهل جامعي Univers. Graduate	دراسة جامعية Under Graduate	الثانوية العامة General Second. Educ.	أقل من ثانوية Under Second. Educ.	المجموع Total	أعلى من جامعي Post Graduate	جامعية وتربوية Univers. Deg. & Educ. Diploma	جامعية تربوية Educ. Cert. Univers. Degree	ثانوية وتربوية Second. Derif. & Educ. Diploma.	ثانوية تربوية educ. Second. Cert			
Special Education Schools	Males	Qatari	48	42	-	9	-	6	27	6	1	1	3	-	1	قطري	ذكور	مدارس التربية الخاصة
		Non-Qatari	60	13	1	5	3	2	2	47	2	5	24	-	16	غير قطري		
	Females	Qatari	34	15	-	5	-	2	8	19	-	1	18	-	-	قطرية	إناث	
		Non-Qatari	8	-	-	-	-	-	-	8	-	1	-	-	7	غير قطرية		
	Total	Qatari	82	57	-	14	-	8	35	25	1	2	21	-	1	قطري	المجموع	
		Non-Qatari	68	13	1	5	3	2	2	55	2	6	24	-	23	غير قطري		
Total	Total	150	70	1	19	3	10	37	80	3	8	45	-	24	المجموع			
Grand Total	Males	Qatari	364	286	4	152	23	64	43	78	11	2	54	2	9	قطري	ذكور	
		Non-Qatari	295	207	18	133	15	34	7	88	10	10	51	-	17	غير قطري		
	Females	Qatari	546	377	6	280	41	29	21	169	10	14	145	-	-	قطرية	إناث	
		Non-Qatari	34	21	4	10	1	6	-	13	1	3	2	-	7	غير قطرية		
	Total	Qatari	910	663	10	432	64	93	64	247	21	16	199	2	9	قطري	المجموع	
		Non-Qatari	329	228	22	143	16	40	7	101	11	13	53	-	24	غير قطري		
Total	Total	1239	891	32	575	80	133	71	348	32	29	252	2	33	المجموع			

الموظفون الإداريون في الإدارات والأقسام بالوزارة

حسب الجنس والجنسية ووجهة العمل والسن - العام الدراسي ٢٠٠٦-٢٠٠٧

ADMINISTRATORS AT DEPARTMENTS AND SECTIONS OF THE MINISTRY
ACCORDING TO SEX, NATIONALITY, PLACE OF WORK AND AGE (2006/2007)

Place of work	Sex	Nationality	المجموع Total	٦٠ فاكثر 60 and Above	-59	-58	-57	-56	-50	-40	-30	-20	أقل من ٢٠ Less than 20	قطري Qatari	غير قطري Non-Qatari	المجموع Total	جهة العمل
Minister's Office and Undersecretary's Office	Males	Qatari	34	-	-	-	-	1	6	9	12	6	-	قطري	ذكور	مكتب الوزيرة و مكتب الوكيل	
		Non-Qatari	63	1	1	-	2	3	13	14	23	6	-	غير قطري			
	Females	Qatari	154	-	-	-	-	-	-	30	117	7	-	قطرية	إناث	مكتب الوكيل	
		Non-Qatari	3	-	-	-	-	-	-	-	2	1	-	غير قطرية			
	Total	Qatari	188	-	-	-	-	1	6	39	129	13	-	قطري	المجموع	مكتب الوكيل	
		Non-Qatari	66	1	1	-	2	3	13	14	25	7	-	غير قطري			
Total	Total	254	1	1	-	2	4	19	53	154	20	-	المجموع				
Admin. & Financial Affairs Sector	Males	Qatari	103	-	-	2	1	-	7	22	48	23	-	قطري	ذكور	قطاع الشئون الإدارية والمالية	
		Non-Qatari	54	-	-	5	4	2	13	16	10	4	-	غير قطري			
	Females	Total	44	-	-	-	-	-	-	4	27	13	-	قطرية	إناث	قطاع الشئون الإدارية والمالية	
		Qatari	3	-	-	-	-	-	1	-	1	1	-	غير قطرية			
	Total	Non-Qatari	147	-	-	2	1	-	7	26	75	36	-	قطري	المجموع	قطاع الشئون الإدارية والمالية	
		Total	57	-	-	5	4	2	14	16	11	5	-	غير قطري			
Total	Qatari	204	-	-	7	5	2	21	42	86	41	-	المجموع				
Educational Affairs Sector	Males	Non-Qatari	116	3	-	1	5	3	29	41	29	5	-	قطري	ذكور	قطاع الشئون التعليمية	
		Total	44	2	2	2	2	7	15	9	2	3	-	غير قطري			
	Females	Qatari	252	-	-	-	-	1	18	139	79	15	-	قطرية	إناث	قطاع الشئون التعليمية	
		Non-Qatari	5	-	-	1	-	-	1	2	1	-	-	غير قطرية			
	Total	Total	368	3	-	1	5	4	47	180	108	20	-	قطري	المجموع	قطاع الشئون التعليمية	
		Qatari	49	2	2	3	2	7	16	11	3	3	-	غير قطري			
Total	Non-Qatari	417	5	2	4	7	11	63	191	111	23	-	المجموع				
Cultural Affairs Sector	Males	Total	41	-	-	-	1	1	8	7	19	5	-	قطري	ذكور	قطاع الشئون الثقافية	
		Qatari	34	3	1	3	2	3	7	8	6	1	-	غير قطري			
	Females	Non-Qatari	19	-	-	-	-	-	-	6	8	5	-	قطرية	إناث	قطاع الشئون الثقافية	
		Total	11	-	1	1	-	-	2	3	3	1	-	غير قطرية			
	Total	Qatari	60	-	-	-	1	1	8	13	27	10	-	قطري	المجموع	قطاع الشئون الثقافية	
		Non-Qatari	45	3	2	4	2	3	9	11	9	2	-	غير قطري			
Total	Total	105	3	2	4	3	4	17	24	36	12	-	المجموع				
Educational Panning Curricula Sector	Males	Qatari	18	-	-	-	-	-	7	10	1	-	-	قطري	ذكور	قطاع التخطيط التربوي والمناهج	
		Non-Qatari	24	3	1	-	1	1	6	10	2	-	-	غير قطري			
	Females	Qatari	35	-	-	-	-	-	-	14	16	5	-	قطرية	إناث	قطاع التخطيط التربوي والمناهج	
		Non-Qatari	1	-	-	-	-	-	-	-	1	-	-	غير قطرية			
	Total	Qatari	53	-	-	-	-	-	-	21	26	6	-	قطري	المجموع	قطاع التخطيط التربوي والمناهج	
		Non-Qatari	25	3	1	-	1	1	6	10	3	-	-	غير قطري			
Total	Total	78	3	1	-	1	1	6	31	29	6	-	المجموع				

(تابع) الموظفون الإداريون في الإدارات والأقسام بالوزارة
حسب الجنس والجنسية وجهة العمل والسن - العام الدراسي ٢٠٠٦-٢٠٠٧

ADMINISTRATORS AT DEPARTMENTS AND SECTIONS OF THE MINISTRY
ACCORDING TO SEX, NATIONALITY, PLACE OF WORK AND AGE (2006/2007)

Place of work	Sex	Nationality	المجموع Total	٦٠	-59	-58	-57	-56	-50	-40	-30	-20	أقل من ٢٠	الجنسية	الجنس	جهة العمل
				فاكثر 60 and Above									Less than 20			
Language Institute	Males	Qatari	4	-	-	-	-	-	-	1	2	1	-	قطري	ذكور	معهد اللغات
		Non-Qatari	16	1	-	1	-	-	1	6	5	2	-	غير قطري		
	Females	Qatari	8	-	-	-	-	-	-	2	6	-	-	قطرية	إناث	
		Non-Qatari	3	-	-	-	-	-	1	-	2	-	-	غير قطرية		
	Total	Qatari	12	-	-	-	-	-	-	3	8	1	-	قطري	المجموع	
		Non-Qatari	19	1	-	1	-	-	2	6	7	2	-	غير قطري		
	Total	31	1	-	1	-	-	2	9	15	3	-	المجموع			
Special Educational Schools	Males	Qatari	48	-	-	-	1	-	1	10	16	20	-	قطري	ذكور	مدارس التربية الخاصة
		Non-Qatari	60	2	1	1	2	1	3	27	22	1	-	غير قطري		
	Females	Qatari	34	-	-	-	-	-	1	12	13	8	-	قطرية	إناث	
		Non-Qatari	8	-	-	-	-	-	1	6	1	-	-	غير قطرية		
	Total	Qatari	82	-	-	-	1	-	2	22	29	28	-	قطري	المجموع	
		Non-Qatari	68	2	1	1	2	1	4	33	23	1	-	غير قطري		
	Total	150	2	1	1	3	1	6	55	52	29	-	المجموع			
Grand Total	Males	Qatari	364	3	-	3	8	5	51	97	136	61	-	قطري	ذكور	المجموع الكلي
		Non-Qatari	295	12	6	12	13	17	58	90	70	17	-	غير قطري		
	Females	Qatari	546	-	-	-	-	1	19	207	266	53	-	قطرية	إناث	
		Non-Qatari	34	-	1	2	-	-	6	11	11	3	-	غير قطرية		
	Total	Qatari	910	3	-	3	8	6	70	304	402	114	-	قطري	المجموع	
		Non-Qatari	329	12	7	14	13	17	64	101	81	20	-	غير قطري		
	Total	1239	15	7	17	21	23	134	405	483	134	-	المجموع			

خلاصة عامة عن العمال والسائقين - العام الدراسي ٢٠٠٦-٢٠٠٧
حسب الجنس والجنسية ومكان العمل

LABOURERS & DRIVERS SUMMARY ACCORDING
TO SEX, NATIONALITY AND PLACE OF WORK (2006/2007)

SEX	Nationality	المجموع Total	الإدارات والاقسام Departments & Sections	المدارس Schools	الجنسية	الجنس
Males	Qatari	257	193	64	قطري	ذكور
	Non- Qatari	670	318	352	غير قطري	
	Total	927	511	416	مجموع	
Females	Qatari	755	25	730	قطري	إناث
	Non- Qatari	269	10	259	غير قطري	
	Total	1024	35	989	مجموع	
TOTAL	Qatari	1012	218	794	قطري	المجموع
	Non- Qatari	939	328	611	غير قطري	
	Total	1951	546	1405	مجموع	

خلاصة عامة عن العمال في الإدارات حسب الجنس والجنسية والعمل

العام الدراسي ٢٠٠٦-٢٠٠٧

A GENERAL SUMMARY ABOUT LABOURERS AT DEPARTMENTS AND SECTIONS

ACCORDING TO SEX, NATIONALITY AND WORK (2006/2007)

Type of Work	المجموع الكلي			إناث			ذكور			العمل
	Grand Total			Females			Males			
	المجموع	غير قطري	قطري	المجموع	غير قطري	قطري	المجموع	غير قطري	قطري	
Work	Total	Non-Qatari	Qatari	Total	Non-Qatari	Qatari	Total	Non-Qatari	Qatari	
Office Boy	155	133	22	29	9	20	126	124	2	فراش
Messenger	28	19	9	-	-	-	28	19	9	مراسل
Guard	51	41	10	-	-	-	51	41	10	حارس
Filing Worker	26	12	14	1	-	1	25	12	13	عامل ملفات
Worker	4	4	-	-	-	-	4	4	-	عامل صحة
Other	282	119	163	5	1	4	277	118	159	أخرى
Total	546	328	218	35	10	25	511	318	193	المجموع


خلاصة عامة عن العمال في المدارس حسب العمل والجنس والجنسية
(جميع المراحل) العام الدراسي ٢٠٠٦-٢٠٠٧

A GENERAL SUMMARY ABOUT LABOURERS AT SCHOOLS ACCORDING TO WORK,
SEX AND NATIONALITY ALL STAGES (2006/2007)

Type of Work	المجموع الكلي Grand Total			إناث Females			ذكور Males			العمل
	المجموع Total	غير قطري Non-Qatari	قطري Qatari	المجموع Total	غير قطري Non-Qatari	قطري Qatari	المجموع Total	غير قطري Non-Qatari	قطري Qatari	
Office Boy	1014	355	659	907	251	656	107	104	3	فراش
Messenger	57	30	27	27	5	22	30	25	5	مراسل
Guard	72	59	13	-	-	-	72	59	13	حارس
Bus Driver	174	143	31	-	-	-	174	143	31	سائق باص
Bus Laborer	4	1	3	-	-	-	4	1	3	معاون باص
Filing Worker	58	3	55	46	-	46	12	3	9	عامل ملفات
Worker	23	17	6	7	1	6	16	16	-	عامل صحة
Other	3	3	-	2	2	-	1	1	-	أخرى
Total	1405	611	794	989	259	730	416	352	64	المجموع

الفصل الثالث
المجلس الأعلى للتعليم
(المدارس المستقلة)

CHAPTER THREE
Supreme Education Council
(Education Institute)
(Independent Schools)



Independent Schools

Independent Schools are government-funded primary, preparatory and secondary schools established by the Supreme Education Council and overseen by the Education Institute. They are designed to provide more innovative, child-focused education and to allow parents the opportunity to select the school that best fits their child's needs.

Each Independent School will develop its own education plan and teaching methods and will encourage parental participation and engagement. These schools will also recruit and hire their own staff.

To ensure accountability, Independent Schools will be continuously assessed by the Education and Evaluation Institutes using a variety of tools. This will include financial audits; surveys of principals, teachers, school social workers, parents and students; and mandatory annual student assessments aligned with new curriculum standards in four subjects – Arabic, English, mathematics and science. Data from these resources will help schools facilitate improvements and help parents make informed school choices.

المدارس المستقلة

المدارس المستقلة هي مدارس حكومية تشمل كافة المراحل التعليمية (الابتدائي، الإعدادي والثانوي) ينشئها المجلس الأعلى للتعليم بإشراف هيئة التعليم. وتم تصميم تلك المدارس لتوفر بيئة تعليمية خلاقة تركز على الطالب وتسمح لأولياء الأمور باختيار المدارس التي تتوافق مع احتياجات أبنائهم.

على كل مدرسة مستقلة أن تضع خططها التعليمية وطرق التدريس المناسبة لها بالإضافة إلى العمل على تفعيل مشاركة أولياء الأمور. وتقوم هذه المدارس باختيار وتعيين هيئاتها التدريسية والإدارية.

ولتطبيق مبدأ المحاسبية، ستقوم هيئة التقييم والتعليم التابعتان للمجلس الأعلى للتعليم بتقييم مستمر لأداء تلك المدارس عبر وسائل تقييم متعددة. تشمل هذه الوسائل التدقيق المالي واستبيانات مديري المدارس، المعلمين، أولياء الأمور والطلبة. إضافة إلى اختبارات سنوية إلزامية لكافة الطلبة تتماشى مع معايير المناهج المعدة من قبل هيئة التعليم في المواد الأربعة: اللغة العربية، اللغة الإنجليزية، الرياضيات والعلوم. وسيتم توفير تلك البيانات للمدارس وأولياء الأمور للمساهمة في تحسين نوعية المدارس ومساعدة الآباء في اختيار المدارس الأنسب لأبنائهم.

Professional Development

Teachers are at the core of education reform. The new Independent Schools will rely on classroom leaders who possess a deep understanding of subject matter, employ proven techniques in contemporary teaching, and can motivate students to perform to their highest potential. Each Independent School will have the freedom to hire its own staff.

To support Independent School teachers in their professional growth and development, the Education Institute offers a variety of teacher training programs. Topics being addressed include "best practices" for teaching the new curriculum standards, preparing students for annual assessments, and the special needs of new teachers. There are also programs designed to enhance the skills and knowledge of experienced teachers, who may then be invited to develop coursework, lead training, mentor new teachers, and become master teachers.

التطوير المهني

المعلم هو محور أساس عملية تطوير التعليم. ونجاح المدارس المستقلة يعتمد على وجود القيادي التربوي في الفصل الذي يمتلك فهماً معمقاً للمادة الدراسية ولديه القدرة على توظيف الوسائل والطرق الحديثة في التدريس والذي يستطيع تحفيز وحث الطلبة على الإنجاز واستخراج طاقاتهم الكامنة. ولكل مدرسة الحرية في اختيار كادرها التدريسي.

وللارتقاء بمعلمي المدارس المستقلة وظيفياً ومهنياً، ستوفر هيئة التعليم عدداً من البرامج التدريبية مثل برامج أفضل الطرق في تدريس معايير المناهج، برامج تأهيله لإعداد الطلبة للاختبارات السنوية وبرامج مهنية للمدرسين الجدد. بالإضافة إلى برامج خاصة لتطوير مهارات وخبرات المدرسين ذوي الخبرة الذين قد يستفيد منهم في تطوير أعمال صفية، القيام بمهام تدريسية، أو القيام بإرشاد وتوجيه المعلمين الجدد.

Curriculum Standards

Curriculum standards are the academic goals and expectations for each grade level – what students should know, understand and be able to do.

The Education Institute has developed curriculum standards in four subjects: Arabic, English, mathematics and science. These standards are based on international benchmarks, which means they have been aligned with the curricular expectations of countries that achieve consistently high performance rankings on international tests.

Provided they adhere to curriculum standards, Independent Schools will have considerable latitude in determining how they teach and can use any materials and learning resources. They also can determine the order and grouping of content and the length and number of lessons. The Education Institute will offer Independent Schools support and guidance on all these issues.

Each student's mastery of the knowledge, concepts and skills established in the curriculum standards will be evaluated through mandatory annual assessments. Because the standards are tied to international benchmarks, students who perform well on these tests should also score well on qualifying examinations for admission to top ranking universities around the world.

معايير المناهج

معايير المناهج هي الأهداف التعليمية الموضوعية لكل مرحلة صفية وهي في مجموعها تمثل المحتوى والمهارات المتوقع أن يكتسبها ويستوعبها ويمارسها الطالب.

قامت هيئة التعليم بتطوير معايير المناهج لأربعة مواد: هي اللغة العربية، اللغة الإنجليزية، الرياضيات والعلوم. وقد وضعت بناء على مقاييس متعارف عليها دولياً مما يعني أنها تتلاءم مع معايير مناهج الدول التي يحصل طلابها باستمرار على أعلى المعدلات في نتائج الاختبارات الدولية.

ومن منطلق مبدأ الاستقلالية والالتزام بتطبيق معايير المناهج، للمدرسة المستقلة الخيار في اعتماد طريقة التدريس، تحديد النظام المدرسي (اليوم المدرسي، محتوى المناهج وعدد الحصص لكل مادة) وتوفير المصادر التربوية المساندة. ولتحقيق هذه الغايات، ستوفر هيئة التعليم مؤسسات الدعم المدرسي لدعم وإرشاد تلك المدارس في تحقيق رسالتها.

هذا وسيتم تقييم كل طالب من حيث تمكنه من المادة ومدى استيعابه للمهارات المتوقعة المنصوص عليها في معايير المناهج. وذلك من خلال اختبار سنوي إلزامي. وبما أن هذه المعايير وضعت على مقاييس دولية، فإن الطلبة الذين سيجتازون هذه الاختبارات بتفوق سيحصلون على معدلات مماثلة في امتحانات القبول الدولية التي ستؤهلهم لدخول الجامعات المتميزة عالمياً.

جمع وإدارة البيانات

Data Collection & Management

Data collection and dissemination are crucial components of successful education reform. Data can be used to track the progress of individual children, aid parents in making appropriate school choices, identify weaknesses and strengths of schools, improve programs and teaching methods, and evaluate school quality and the overall educational system.

The Evaluation Institute is responsible for data collection and will be using various tools for information gathering, including surveys of students, parents, principals, teachers and school social workers. The Institute also will conduct and score the Qatar Comprehensive Educational Assessment, which is a series of standardized tests given annually to students in grades 1-12 in all public and private Arabic schools.

The Qatar National Education Database System will serve as the "data warehouse" for storing, analyzing and disseminating the data collected from the tests and surveys. To ensure confidentiality, the Institute's Data Collection and Management Office is building a secure production center with facilities for printing and document storage. They also are designing and building a Web portal which eventually will provide all Qataris with a comprehensive picture of student and school performance.

إن عملية جمع البيانات هي عنصر أساسي في مبادرة تطوير التعليم. وتكمن الاستفادة من هذه البيانات في مراقبة أداء الطلبة ومساعدة أولياء الأمور في اختيار المدارس التي تتناسب واحتياجات أبنائهم. كما تساعد في تحديد مواطن الضعف والقوة للمدارس وتحسين البرامج التربوية وطرق التدريس وتقييم جودة الأداء المدرسي والنظام التعليمي بشكل عام.

وهيئة التقييم مسئولة عن جمع البيانات مستخدمة وسائل متعددة لجمعها مثل استبيانات أولياء الأمور، مديري المدارس، المعلمين، الطلبة والاختصاصيين الاجتماعيين. كما ستقوم الهيئة بإجراء وتصحيح "التقويم التربوي الشامل لدولة قطر" وهو مجموعة اختبارات مقننة وموحدة تقدم سنويا للطلبة من الصف الأول الابتدائي ولغاية الصف الثالث الثانوي.

وستقوم الشبكة الوطنية للمعلومات التربوية QNEDS بحفظ وتحليل البيانات التي تم جمعها من الاختبارات والاستبيانات. ولضمان سرية المعلومات، قامت إدارة جمع البيانات بإنشاء مركز الإنتاج المد بأحدث التقنيات والأجهزة الحديثة لطباعة وحفظ المستندات. ومستقبلا سيتسنى للجميع الإطلاع على تلك البيانات التي تعكس صورة متكاملة عن أداء الطلبة والمدارس، عبر موقع خاص على الإنترنت.

Student Assessment

The best way to ensure that students are learning is through periodic assessment. Beginning in spring 2004, students enrolled in all public and private Arabic schools will take an annual series of standardized tests called the Qatar Comprehensive Educational Assessment. These tests will assess and monitor the learning of students in grades 1 through 12 in Arabic, English, mathematics and science.

The Assessment is unique and differs in significant ways from the national exit exam and other tests currently administered in Qatar. It will use a multiple choice format and, for some grades, an additional essay format. Other formats may be developed for future tests. Student test scores will be reviewed individually and collectively, and are essential to the Evaluation Institute's ability to measure student progress and school performance. The Assessment will not be used to determine promotion or graduation.

In addition to providing vital feedback to schools and teachers to improve student learning, annual assessments will help parents make educated and thoughtful decisions about the education of their children.

تقييم الطلبة

إن التقييم الدوري يعد أفضل وسيلة للتحقق من مدى استيعاب الطالب. ففي ربيع ٢٠٠٤، سيتم إجراء "التقييم التربوي الشامل لدولة قطر" لكافة الطلبة في المدارس الحكومية والعربية الخاصة، لجميع المراحل. وهذا التقييم هو سلسلة من الاختبارات المقننة لتقييم ومتابعة أداء الطلبة في أربعة مواد هي: اللغة العربية، اللغة الإنجليزية، الرياضيات والعلوم.

يعتبر التقييم التربوي الشامل لدولة قطر متميزاً ويختلف اختلافاً جوهرياً عن الاختبارات الأخرى التي تطبق حالياً في قطر بما فيها امتحانات الشهادة الثانوية. حيث يعتمد على صيغ حديثة و مطورة للأسئلة مثل الاختيار من متعدد والمقالية لبعض المراحل الدراسية. وسيتم تطوير نماذج و صيغ أخرى لهذه الاختبارات مستقبلاً.

لن تستخدم نتائج هذا التقييم في انتقال الطالب من صف دراسي إلى أعلى أو الانتقال من مرحلة إلى أخرى. هذا وستخضع نتائج الطلبة لمراجعة بشكل فردي وجماعي من أجل تمكن هيئة التقييم من متابعة أداء الطلبة والمدارس.

كما يزود التقييم التربوي الشامل المدارس والمعلمون بالتنفيذ الرجعة لتحسين أداء الطلبة وتحصيلهم بالإضافة إلى مساعدة أولياء الأمور في اختيار المدارس التي تناسب واحتياجات أبنائهم.

School Evaluation

The school evaluation process is intended to ensure that schools are accountable for providing quality education and to assist them in their development and improvement.

The Evaluation Institute's School Evaluation Office has responsibility for designing, implementing and overseeing processes for evaluating all public and private Arabic schools in Qatar. Data will be obtained from many sources including students, parents, teachers, principals, school social workers and school reports, as well as information independently obtained by Evaluation Institute staff during school visits. This data will be used to analyze, evaluate and report on the overall performance of schools, individually and collectively.

On an annual basis, the Evaluation Institute will publish a school report card with comprehensive information about each school's performance and characteristics. It will also include the collective tests scores of the students at each school. This information will allow for the review and comparison of each school's accomplishments and the collective performance of its students, as an indication of the quality of teaching and the level of learning at each institution. Eventually, these report cards will be available to the public through a Web portal.

تقويم المدارس

إن الهدف الأساسي من عملية تقويم المدارس هو التأكد من التزام المدارس بتقديم تعليم نوعي وتقديم الدعم اللازم لها فيما يخص عمليتي التطوير وتحسين الأداء.

ومكتب تقويم المدارس التابع لهيئة التقييم هو الجهة المسؤولة عن إجراء وتنفيذ ومراقبة عمليات التقييم لجميع المدارس الحكومية منها والعربية الخاصة في دولة قطر.

وسيتم جمع البيانات من مصادر متعددة منها الطلبة، أولياء الأمور، المعلمين، مديري المدارس والأخصائيين الاجتماعيين وكذا من التقارير المدرسية بالإضافة إلى المعلومات التي يحصل عليها موظفي هيئة التقييم بشكل مستقل أثناء زيارتهم للمدارس. وستستخدم تلك البيانات في تحليل وتقييم وكتابة التقارير عن الأداء العام للمدارس بشكل فردي وجماعي.

ستصدر هيئة التقييم بطاقات تقرير الأداء المدرسي سنوياً شاملة معلومات كاملة عن أداء كل مدرسة وخصائصها. كما ستشمل النتائج الكلية للاختبارات بكل مدرسة. وتتيح هذه المعلومات إمكانية المراجعة والمقارنة للإنجاز الذي حققته كل مدرسة والأداء العام لطلابها وتصبح بمثابة مؤشر لجودة التدريس بها ومستوى التعليم في كل مدرسة. ومستقبلاً، ستتوفر هذه البيانات للجميع في موقع إلكتروني خاص.

ملخص التعليم (المدارس المستقلة) - 2006-2007
Education Summary (independent schools) 2006\2007

Primary -KG &Preschool الروضات وما قبل الابتدائي								المدارس
Schools	Social worker الخصم الاجتماعي	عدد المدارس No of Schools	عدد الفصول No of Class	عدد الطلاب No of Students	الهيئة التدريسية School Staff			
					الإداريين Administrators	المدرسين Teachers	المجموع Total	
Boys Schools	0	0	0	0	0	*	0	مدارس البنين
Coed School	0	2	18	317	3	*	3	مدارس مختلطة
Model Schools	6	4	25	556	10	*	10	المدارس النموذجية
Girls Schools	5	5	38	786	12	*	12	مدارس البنات
Total	11	11	81	1659	25	*	25	المجموع

Primary Stage المرحلة الابتدائية								المدارس
Schools	Social worker الخصم الاجتماعي	عدد المدارس No of Schools	عدد الفصول No of Class	عدد الطلاب No of Students	الهيئة التدريسية School Staff			
					الإداريين Administrators	المدرسين Teachers	المجموع Total	
Boys Schools	3	2	31	709	7	74	81	مدارس البنين
Model Schools	19	11	237	5626	29	472	501	المدارس النموذجية
Girls Schools	21	14	316	7719	42	631	673	مدارس البنات
Total	43	27	584	14054	78	1177	1255	المجموع

Preparatory Stage المرحلة الإعدادية								المدارس
Schools	Social worker الخصم الاجتماعي	عدد المدارس No of Schools	عدد الفصول No of Class	عدد الطلاب No of Students	الهيئة التدريسية School Staff			
					الإداريين Administrators	المدرسين Teachers	المجموع Total	
Boys Schools	18	10	222	5339	34	435	469	مدارس البنين
Girls Schools	11	6	135	3193	18	283	301	مدارس البنات
Total	29	16	357	8532	52	718	770	المجموع

Secondary Stage المرحلة الثانوية								المدارس
Schools	Social worker الخصم الاجتماعي	عدد المدارس No of Schools	عدد الفصول No of Class	عدد الطلاب No of Students	الهيئة التدريسية School Staff			
					الإداريين Administrators	المدرسين Teachers	المجموع Total	
Boys Schools	9	6	117	2709	17	228	245	مدارس البنين
Girls Schools	6	4	94	1961	13	186	199	مدارس البنات
Total	15	10	211	4670	30	414	444	المجموع

Secondary Technical Stage المرحلة الثانوية التخصصية (التقنيات الصناعية)								المدارس
Schools	Social worker الخصم الاجتماعي	عدد المدارس No of Schools	عدد الفصول No of Class	عدد الطلاب No of Students	الهيئة التدريسية School Staff			
					الإداريين Administrators	المدرسين Teachers	المجموع Total	
Boys Schools	2	1	21	421	3	25	28	مدارس البنين
Girls Schools	0	0	0	0	0	0	0	مدارس البنات
Total	2	1	21	421	3	25	28	المجموع

* البيانات المدرجة في هذه التقارير تم جمعها في شهر أكتوبر /2006
* أعداد المدرسين في مدارس ما قبل الابتدائي غير متوفرة
* أعداد المدرسين تمثل الهيئة التدريسية المرتبطة بجدول حصص

توزيع الطلاب (المدارس المستقلة) حسب الفئات العمرية - قطري / غير قطري لسنة 2006 / 2007

Distribution of students (independent schools) according to age groups-Qatari/Non Qatari-for 2006/2007

Stage	Grades	Age Nationality	المجموع Total	العمر 19	العمر 18	العمر 17	العمر 16	العمر 15	العمر 14	العمر 13	العمر 12	العمر 11	العمر 10	العمر 9	العمر 8	العمر 7	العمر 6	أقل من 6	العمر الجنسية	المصروف	المرحلة
				year 19	year 18	year 17	year 16	year 15	year 14	year 13	year 12	year 11	year 10	year 9	year 8	year 7	year 6	less than 6			
Primary Stage	Grade 1	Qatari	1718	0	0	0	0	0	0	0	0	0	0	1	2	14	1215	486	قطري	الصف الأول	المرحلة الابتدائية
		Non Qatari	371	0	0	0	0	0	0	0	0	0	0	0	1	9	263	98	غير قطري		
		Total	2089	0	0	0	0	0	0	0	0	0	0	0	1	3	23	1478	584		
	Grade 2	Qatari	1805	0	0	0	0	0	0	0	0	0	1	2	4	28	1161	607	2	قطري	الصف الثاني
		Non Qatari	523	0	0	0	0	0	0	0	0	0	0	2	17	386	117	1	غير قطري		
		Total	2328	0	0	0	0	0	0	0	0	0	1	2	6	45	1547	724	3	المجموع	
	Grade 3	Qatari	1827	0	0	0	0	0	0	0	0	1	2	11	47	1065	695	6	0	قطري	الصف الثالث
		Non Qatari	503	0	0	0	0	0	0	0	0	1	3	23	390	85	1	0	غير قطري		
		Total	2330	0	0	0	0	0	0	0	0	1	3	14	70	1455	780	7	0	المجموع	
	Grade 4	Qatari	1754	0	0	0	0	0	0	0	3	2	13	64	1003	664	5	0	0	قطري	الصف الرابع
		Non Qatari	588	0	0	0	0	0	0	0	1	2	5	33	441	105	1	0	0	غير قطري	
		Total	2342	0	0	0	0	0	0	0	0	4	4	18	97	1444	769	6	0	0	
	Grade 5	Qatari	1841	0	0	0	0	2	5	5	16	66	1033	704	9	1	0	0	0	قطري	الصف الخامس
		Non Qatari	702	0	0	0	0	0	2	4	16	40	539	98	2	1	0	0	0	غير قطري	
		Total	2543	0	0	0	0	2	7	9	32	106	1572	802	11	2	0	0	0	المجموع	
	Grade 6	Qatari	1806	0	0	0	1	1	8	17	60	992	714	13	0	0	0	0	0	قطري	الصف السادس
		Non Qatari	616	0	0	0	0	3	8	23	53	427	101	1	0	0	0	0	0	غير قطري	
		Total	2422	0	0	0	1	4	16	40	113	1419	815	14	0	0	0	0	0	المجموع	
	Total	Qatari	10751	0	0	0	1	3	13	25	79	1074	1824	1772	1768	1876	1828	488	قطري	المجموع	
		Non Qatari	3303	0	0	0	0	3	10	28	71	473	676	565	515	482	381	99	غير قطري		
		Total	14054	0	0	0	1	6	23	53	150	1547	2500	2337	2283	2358	2209	587	المجموع		

* البيانات المدرجة في هذه التقارير تم جمعها في شهر اكتوبر / 2006

توزيع الطلاب (المدارس المستقلة) حسب الفئات العمرية - قطري / غير قطري لسنة 2006 / 2007

Distribution of students (independent schools) according to age groups-Qatari/Non Qatari-for 2006/2007

Stage	Grades	Age		المجموع Total	العمر 22	العمر 19	العمر 18	العمر 17	العمر 16	العمر 15	العمر 14	العمر 13	العمر 12	العمر 11	العمر 10	العمر	الصفوف	المرحلة
		Nationality	الجنسية		year 22	year 19	year 18	year 17	year 16	year 15	year 14	year 13	year 12	year 11	year 10			
Preparatory Stage	Grade 7	Qatari	2341	0	0	1	0	4	26	38	120	1220	904	28	قطري	الصف السابع	المرحلة الاعدادية	
		Non Qatari	848	0	0	0	0	1	4	20	54	635	129	5	غير قطري			
		Total	3189	0	0	1	0	5	30	58	174	1855	1033	33	المجموع			
	Grade 8	Qatari	2154	0	0	1	9	27	55	119	1140	793	10	0	قطري	الصف الثامن		
		Non Qatari	673	0	0	0	0	8	20	49	458	130	8	0	غير قطري			
		Total	2827	0	0	1	9	35	75	168	1598	923	18	0	المجموع			
	Grade 9	Qatari	1777	1	1	4	15	44	115	883	691	22	1	0	قطري	الصف التاسع		
		Non Qatari	739	0	1	2	5	37	50	505	131	8	0	0	غير قطري			
		Total	2516	1	2	6	20	81	165	1388	822	30	1	0	المجموع			
	Total	Qatari	6272	1	1	6	24	75	196	1040	1951	2035	915	28	قطري	المجموع		
		Non Qatari	2260	0	1	2	5	46	74	574	643	773	137	5	غير قطري			
		Total	8532	1	2	8	29	121	270	1614	2594	2808	1052	33	المجموع			

* البيانات المدرجة في هذه التقارير تم جمعها في شهر اكتوبر / 2006

توزيع الطلاب (المدارس المستقلة) حسب الفئات العمرية - قطري / غير قطري لسنة 2006 / 2007

Distribution of students (independent schools) according to age groups-Qatari/Non Qatari-for 2006/2007

Stage	Grades	Age		المجموع Total	العمر 23	العمر 22	العمر 21	العمر 20	العمر 19	العمر 18	العمر 17	العمر 16	العمر 15	العمر 14	العمر 13	العمر 12	العمر 11	العمر	الصفوف	المرحلة
		Nationality	العمر 23		العمر 22	العمر 21	العمر 20	العمر 19	العمر 18	العمر 17	العمر 16	العمر 15	العمر 14	العمر 13	العمر 12	العمر 11	الجنسية			
Secondary Stage	Grade 10	Qatari	1357	0	0	0	1	7	22	50	120	667	466	24	0	0	قطري	الصف العاشر	المرحلة الثانوية	
		Non Qatari	487	0	0	0	0	7	26	54	270	120	10	0	0	غير قطري				
		Total	1844	0	0	0	1	7	29	76	174	937	586	34	0	0	المجموع			
	Grade 11	Qatari	1040	0	0	1	3	14	37	96	498	375	16	0	0	0	قطري	الصف الحادي عشر		
		Non Qatari	482	0	0	0	2	7	24	44	296	102	7	0	0	0	غير قطري			
		Total	1522	0	0	1	5	21	61	140	794	477	23	0	0	0	المجموع			
	Grade 12	Qatari	916	1	4	6	14	36	98	424	312	21	0	0	0	0	قطري	الصف الثاني عشر		
		Non Qatari	388	0	0	2	11	30	60	213	67	5	0	0	0	0	غير قطري			
		Total	1304	1	4	8	25	66	158	637	379	26	0	0	0	0	المجموع			
	Total	Qatari	3313	1	4	7	18	57	157	570	930	1063	482	24	0	0	قطري	المجموع		
		Non Qatari	1357	0	0	2	13	37	91	283	417	377	127	10	0	0	غير قطري			
		Total	4670	1	4	9	31	94	248	853	1347	1440	609	34	0	0	المجموع			

توزيع الطلاب (المدارس المستقلة) حسب الفئات العمرية - قطري / غير قطري لسنة 2006 / 2007

Distribution of students (independent schools) according to age groups-Qatari/Non Qatari-for 2005/2006

Stage	Grades	Age		المجموع Total	غير مبين N/A	العمر 22	العمر 21	العمر 20	العمر 19	العمر 18	العمر 17	العمر 16	العمر 15	العمر 14	العمر 13	العمر 12	العمر 11	العمر الجنسية	الصفوف	المرحلة	
		year 22	year 21			year 20	year 19	year 18	year 17	year 16	year 15	year 14	year 13	year 12	year 11						
Secondary Stage	Grade 1	Qatari	130	0	0	0	1	0	4	6	21	61	37	0	0	0	0	قطري	الصف العاشر	المرحلة الثانوية (التخصصية)	
		Non Qatari	31	0	1	0	1	0	2	1	7	13	6	0	0	0	0	غير قطري			
		Total	161	0	1	0	2	0	6	7	28	74	43	0	0	0	0	المجموع			
	Grade 2	Qatari	137	0	0	0	0	0	13	12	70	41	1	0	0	0	0	0	قطري		الصف الحادي عشر
		Non Qatari	17	0	0	0	2	1	1	2	6	5	0	0	0	0	0	0	غير قطري		
		Total	154	0	0	0	2	1	14	14	76	46	1	0	0	0	0	0	المجموع		
	Grade 3	Qatari	96	0	0	0	2	3	9	53	28	1	0	0	0	0	0	0	قطري		الصف الثاني عشر
		Non Qatari	10	0	0	0	1	2	1	4	2	0	0	0	0	0	0	0	غير قطري		
		Total	106	0	0	0	3	5	10	57	30	1	0	0	0	0	0	0	المجموع		
	Total	Qatari	363	0	0	0	3	3	26	71	119	103	38	0	0	0	0	0	قطري		المجموع
		Non Qatari	58	0	1	0	4	3	4	7	15	18	6	0	0	0	0	0	غير قطري		
		Total	421	0	1	0	7	6	30	78	134	121	44	0	0	0	0	0	المجموع		

* البيانات المدرجة في هذه التقارير تم جمعها في شهر اكتوبر / 2006

توزيع الطلاب (المدارس المستقلة) حسب السن والجنس لسنة 2006 / 2007 (رياض الأطفال)

Distribution of students (independent schools) by age & gender for the 2006 / 2007 (Kindertens)

Stage	Grade	Age	المجموع Total	NIA غير مبين	العمر 9 year 9	العمر 8 year 8	العمر 7 year 7	العمر 6 year 6	العمر 5 year 5	العمر 4 year 4	العمر 3 year 3	أقل من less than 3	العمر	المصروف	المرحلة	
		Gender											الجنس			
Kindertens	Nursary(-)	Boys	317	0	0	0	0	4	3	285	25	0	ذكور	الروضة (-) (1)	رياض الأطفال	
		Girls	369	0	0	0	0	0	0	317	52	0	إناث			
		Total	686	0	0	0	0	4	3	602	77	0	المجموع			
	k.G.(0)	Boys	420	0	0	0	0	0	0	315	105	0	0	ذكور		التمهيدى (صفر)
		Girls	553	0	0	0	0	0	0	383	170	0	0	إناث		
		Total	973	0	0	0	0	0	0	698	275	0	0	المجموع		
	Total	Boys	737	0	0	0	0	4	318	390	25	0	0	ذكور		المجموع
		Girls	922	0	0	0	0	0	383	487	52	0	0	إناث		
		Total	1659	0	0	0	0	4	701	877	77	0	0	المجموع		

* البيانات المدرجة في هذه التقارير تم جمعها في شهر أكتوبر / 2006

توزيع الطلاب (المدارس المستقلة) حسب السن والجنس لسنة 2006 / 2007 (المرحلة الابتدائية)

Distribution of students (independent schools) by age & gender for the 2005 / 2006 (Primary)

Stage	Grades	Age	المجموع Total	العمر 18 18	العمر 17 17	العمر 16 16	العمر 15 15	العمر 14 14	العمر 13 13	العمر 12 12	العمر 11 11	العمر 10 10	العمر 9 9	العمر 8 8	العمر 7 7	العمر 6 6	الأقل من 6	العمر	الصفوف	المرحلة
		Gender		year 18 18	year 17 17	year 16 16	year 15 15	year 14 14	year 13 13	year 12 12	year 11 11	year 10 10	year 9 9	year 8 8	year 7 7	year 6 6	less than 6	الجنس		
Primary Stage	Grade 1	Boys	859	0	0	0	0	0	0	0	0	0	0	1	13	608	237	ذكور	الصف الأول	المرحلة الابتدائية
		Girls	1230	0	0	0	0	0	0	0	0	0	1	2	10	870	347	إناث		
		Total	2089	0	0	0	0	0	0	0	0	0	1	3	23	1478	584	المجموع		
	Grade 2	Boys	1002	0	0	0	0	0	0	0	0	0	3	16	696	285	2	ذكور	الصف الثاني	
		Girls	1326	0	0	0	0	0	0	0	1	2	3	29	851	439	1	إناث		
		Total	2328	0	0	0	0	0	0	0	1	2	6	45	1547	724	3	المجموع		
	Grade 3	Boys	1019	0	0	0	0	0	0	0	2	9	30	637	340	1	0	ذكور	الصف الثالث	
		Girls	1311	0	0	0	0	0	0	1	1	5	40	818	440	6	0	إناث		
		Total	2330	0	0	0	0	0	0	1	3	14	70	1455	780	7	0	المجموع		
	Grade 4	Boys	1049	0	0	0	0	0	0	1	8	51	649	340	0	0	0	ذكور	الصف الرابع	
		Girls	1293	0	0	0	0	0	4	3	10	46	795	429	6	0	0	إناث		
		Total	2342	0	0	0	0	0	4	4	18	97	1444	769	6	0	0	المجموع		
	Grade 5	Boys	1219	0	0	0	2	4	6	15	52	771	361	6	2	0	0	ذكور	الصف الخامس	
		Girls	1324	0	0	0	0	3	3	17	54	801	441	5	0	0	0	إناث		
		Total	2543	0	0	0	2	7	9	32	106	1572	802	11	2	0	0	المجموع		
	Grade 6	Boys	1187	0	0	0	3	12	25	57	702	378	10	0	0	0	0	ذكور	الصف السادس	
		Girls	1235	0	0	1	1	4	15	56	717	437	4	0	0	0	0	إناث		
		Total	2422	0	0	1	4	16	40	113	1419	815	14	0	0	0	0	المجموع		
	Total	Boys	6335	0	0	0	5	16	31	73	764	1209	1053	1000	1051	894	239	ذكور	المجموع	
		Girls	7719	0	0	1	1	7	22	77	783	1291	1284	1283	1307	1315	348	إناث		
		Total	14054	0	0	1	6	23	53	150	1547	2500	2337	2283	2358	2209	587	المجموع		

توزيع الطلاب (المدارس المستقلة) حسب السن والجنس لسنة 2006 / 2007 (المرحلة الاعدادية)

Distribution of students (independent schools) by age & gender for the 2006 / 2007 (preparatory)

Stage	Grades	Age		المجموع Total	العمر 22	العمر 19	العمر 18	العمر 17	العمر 16	العمر 15	العمر 14	العمر 13	العمر 12	العمر 11	العمر 10	العمر	الصفوف	المرحلة
		Gender	العمر 22		العمر 19	العمر 18	العمر 17	العمر 16	العمر 15	العمر 14	العمر 13	العمر 12	العمر 11	العمر 10	الجنس			
Preparatory Stage	Grade 7	Boys	2004	0	0	1	0	4	28	48	146	1180	582	15	ذكور	الصف السابع	المرحلة الاعدادية	
		Girls	1185	0	0	0	0	1	2	10	28	675	451	18	إناث			
		Total	3189	0	0	1	0	5	30	58	174	1855	1033	33	المجموع			
	Grade 8	Boys	1749	0	0	1	9	30	63	137	995	501	13	0	ذكور	الصف الثامن		
		Girls	1078	0	0	0	0	5	12	31	603	422	5	0	إناث			
		Total	2827	0	0	1	9	35	75	168	1598	923	18	0	المجموع			
	Grade 9	Boys	1586	1	1	5	16	57	128	875	492	11	0	0	ذكور	الصف التاسع		
		Girls	930	0	1	1	4	24	37	513	330	19	1	0	إناث			
		Total	2516	1	2	6	20	81	165	1388	822	30	1	0	المجموع			
	Total	Boys	5339	1	1	7	25	91	219	1060	1633	1692	595	15	ذكور	المجموع		
		Girls	3193	0	1	1	4	30	51	554	961	1116	457	18	إناث			
		Total	8532	1	2	8	29	121	270	1614	2594	2808	1052	33	المجموع			

* البيانات المدرجة في هذه التقارير تم جمعها في شهر اكتوبر / 2006

توزيع الطلاب (المدارس المستقلة) حسب السن والجنس لسنة 2006 / 2007 (المرحلة الثانوية)

Distribution of students (independent schools) by age & gender for the 2005 / 2006 (secondary)

Stage	Grades	Age	المجموع Total	العمر 23 23	العمر 22 22	العمر 21 21	العمر 20 20	العمر 19 19	العمر 18 18	العمر 17 17	العمر 16 16	العمر 15 15	العمر 14 14	العمر 13 13	العمر	الصفوف	المرحلة
		Gender		الجنس													
Secondary Stage	Grade 10	Boys	1278	0	1	0	2	5	26	68	161	613	385	17	ذكور	الصف العاشر	المرحلة الثانوية
		Girls	727	0	0	0	1	2	9	15	41	398	244	17	إناث		
		Total	2005	0	1	0	3	7	35	83	202	1011	629	34	المجموع		
	Grade 11	Boys	1028	0	0	1	5	19	54	124	532	279	14	0	ذكور	الصف الحادي عشر	
		Girls	648	0	0	0	2	3	21	30	338	244	10	0	إناث		
		Total	1676	0	0	1	7	22	75	154	870	523	24	0	المجموع		
	Grade 12	Boys	824	0	1	3	19	47	123	404	210	17	0	0	ذكور	الصف الثاني عشر	
		Girls	586	1	3	5	9	24	45	290	199	10	0	0	إناث		
		Total	1410	1	4	8	28	71	168	694	409	27	0	0	المجموع		
	Total	Boys	3130	0	2	4	26	71	203	596	903	909	399	17	ذكور	المجموع	
		Girls	1961	1	3	5	12	29	75	335	578	652	254	17	إناث		
		Total	5091	1	5	9	38	100	278	931	1481	1561	653	34	المجموع		

* البيانات المدرجة في هذه التقارير تم جمعها في شهر اكتوبر / 2006

توزيع الطلاب (المدارس المستقلة) حسب الجنس والجنسية رياض الاطفال 2007/2006

Distribution of students (independent schools) by Nationality & gender for the 2006 / 2007 (Kindergartens)

Kindergartens الروضات												
Gread	المجموع Total				الصف التمهيدي K.G			الصف الروضة (1-) Nursery			الصف	
Nationality	Total	بنات Girls	بنين Boys	بنات Model	بنات Girls	بنين Boys	بنات Model	بنات Girls	بنين Boys	بنات Model	بنين Boys	الجنسية
Austria	1	0	1	0	0	1	0	0	0	0	0	النمسا
Egypt	40	28	2	10	18	2	7	10	3	0	0	مصر
Iran	6	4	0	2	4	0	2	0	0	0	0	ايران
Jordan	24	20	1	3	11	0	3	9	0	0	1	الاردن
Qatar	1486	786	173	527	470	91	302	316	225	82	0	قطر
Sudan	11	7	0	4	4	0	4	3	0	0	0	السودان
Yemen	21	17	2	2	7	0	1	10	1	1	2	اليمن
Oman	7	6	0	1	3	0	0	3	1	0	0	عمان
Palestine	18	15	0	3	9	0	3	6	0	0	0	فلسطين
Syria	9	8	1	0	5	0	0	3	0	0	0	سوريا
Bahrain	9	7	0	2	5	0	1	2	1	0	0	البحرين
India	1	1	0	0	1	0	0	0	0	0	0	الهند
Iraq	4	4	0	0	3	0	0	1	0	0	0	العراق
Saudi Arabia	11	10	0	1	9	0	1	1	0	0	0	المملكة العربية السعودية
Morocco	1	1	0	0	0	0	0	1	0	0	0	المغرب
Pakistan	2	0	1	1	0	0	0	0	1	0	0	باكستان
Emirates	1	1	0	0	1	0	0	0	0	0	0	الامارات
Libya	1	1	0	0	1	0	0	0	0	0	0	ليبيا
Qatar Document	4	4	0	0	2	0	0	2	0	0	0	وثيقة قطرية
Tanzania	1	1	0	0	0	0	0	1	0	0	0	تنزانيا
United States	1	1	0	0	0	0	0	1	0	0	0	الولايات المتحدة

* البيانات المدرجة في هذه التقارير تم جمعها في شهر اكتوبر / 2006

توزيع الطلاب (المدارس المستقلة) حسب الجنس والجنسية المرحلة الابتدائية 2007/2006

Distribution of students (Independent schools) by Nationality & gender for the 2006 / 2007 (Primary)

Gread	المرحلة الابتدائية (Primary Stage)																						الصف										
	المجموع Total				الصف السادس G6				الصف الخامس G5				الصف الرابع G4				الصف الثالث G3				الصف الثاني G2				الصف الأول G1								
	مجموع	بنات	بنات	بنين	بنات	بنات	بنات	بنين	بنات	بنات	بنات	بنين	بنات	بنات	بنات	بنين	بنات	بنات	بنات	بنين	بنات	بنات		بنات	بنين	بنات	بنات	بنات	بنين				
Nationality	Total	Girls	Model	Boys	Girls	Model	Boys	Girls	Model	Boys	Girls	Model	Boys	Girls	Model	Boys	Girls	Model	Boys	Girls	Model	Boys	Girls	Model	Boys	Girls	Model	Boys	الجنسية				
Bahrain	61	39	16	6	10	2	5	9	3	1	3	4	0	7	2	0	6	1	0	4	4	0	0	0	0	0	0	البحرين					
Bangladesh	30	13	13	4	2	1	1	2	2	3	4	4	0	2	2	0	3	4	0	0	0	0	0	0	0	0	0	بنجلاديش					
Canada	12	3	8	1	1	1	1	1	3	0	0	1	0	0	2	0	1	1	0	0	0	0	0	0	0	0	0	كندا					
Egypt	423	208	189	26	24	25	18	45	31	8	33	36	0	27	37	0	38	36	0	41	24	0	0	0	0	0	0	مصر					
Emirates	13	8	5	0	1	2	0	1	0	0	2	0	0	2	1	0	1	1	0	1	1	0	1	1	0	0	0	الإمارات					
India	15	9	6	0	0	2	0	3	0	0	0	1	0	2	0	0	2	1	0	2	2	0	0	0	0	0	0	الهند					
Iran	138	64	61	13	11	2	10	10	15	3	8	11	0	12	14	0	11	10	0	12	9	0	0	0	0	0	0	0	إيران				
Iraq	61	37	19	5	10	3	5	5	2	0	11	5	0	6	5	0	4	4	0	1	0	0	0	0	0	0	0	العراق					
Jordan	425	210	182	33	37	24	24	38	33	9	45	45	0	27	36	0	35	28	0	28	16	0	0	0	0	0	0	الأردن					
Kuwait	5	3	0	2	2	0	2	0	0	0	1	0	0	0	0	0	0	0	0	0	0	0	0	0	0	0	0	الكويت					
Lebanon	24	11	9	4	1	3	2	1	1	2	2	3	0	3	2	0	3	0	0	1	0	0	0	0	0	0	0	لبنان					
Ljbya	7	4	3	0	1	0	0	0	2	0	1	0	0	0	0	0	2	1	0	0	0	0	0	0	0	0	0	ليبيا					
Mauritania	10	8	2	0	1	0	0	2	1	0	3	0	0	1	0	0	1	0	0	0	1	0	0	0	0	0	0	موريتانيا					
Oman	181	93	67	21	21	10	8	17	8	13	17	18	0	16	15	0	17	10	0	5	6	0	0	0	0	0	0	0	عمان				
Pakistan	183	109	37	37	25	3	29	23	4	8	19	10	0	18	10	0	17	4	0	7	6	0	0	0	0	0	0	0	باكستان				
Palestine	375	165	176	34	36	11	15	37	33	19	29	41	0	21	37	0	20	32	0	22	22	0	0	0	0	0	0	فلسطين					
Qatar	10751	6040	4298	413	940	582	284	978	734	129	989	765	0	1055	772	0	1049	756	0	1029	689	0	0	0	0	0	0	0	قطر				
**QIHWIWD	27	16	10	1	1	1	0	4	1	1	2	1	0	2	2	0	7	3	0	0	2	0	0	0	0	0	0	0	وثيقة قطرية				
Saudi Arabia	150	94	36	20	14	4	9	22	16	11	14	4	0	20	5	0	13	2	0	11	5	0	0	0	0	0	0	0	السعودية				
Somalia	61	29	26	6	0	3	3	12	4	3	4	3	0	5	3	0	6	9	0	2	4	0	0	0	0	0	0	0	الصومال				
Sudan	382	182	170	30	27	10	18	40	30	12	39	32	0	25	24	0	30	42	0	21	32	0	0	0	0	0	0	0	السودان				
Syria	164	99	52	13	8	4	11	25	12	2	19	13	0	16	6	0	20	11	0	11	6	0	0	0	0	0	0	0	سوريا				
Tanzania	3	3	0	0	2	0	0	0	0	0	0	0	0	0	0	0	1	0	0	0	0	0	0	0	0	0	0	0	تنزانيا				
United States	19	10	9	0	2	0	0	1	2	0	2	1	0	1	4	0	1	1	0	3	1	0	0	0	0	0	0	0	الولايات المتحدة				
Yemen	470	226	208	36	50	27	19	42	33	17	38	48	0	34	32	0	35	41	0	27	27	0	0	0	0	0	0	0	اليمن				
Algeria	8	5	3	0	0	0	0	2	0	0	2	0	0	1	3	0	0	0	0	0	0	0	0	0	0	0	0	0	الجزائر				
Eritrea	3	3	0	0	1	0	0	0	0	0	0	0	0	1	0	0	0	0	0	1	0	0	0	0	0	0	0	0	0	إرتريا			
France	1	1	0	0	0	0	0	0	0	0	0	0	0	1	0	0	0	0	0	0	0	0	0	0	0	0	0	0	0	فرنسا			
Qiresadeant	14	9	4	1	3	1	0	2	1	1	1	1	0	3	1	0	0	0	0	0	0	0	0	0	0	0	0	0	0	سكان قطر			
Afghanistan	1	1	0	0	0	0	0	0	0	0	1	0	0	0	0	0	0	0	0	0	0	0	0	0	0	0	0	0	0	أفغانستان			
Russia	1	1	0	0	0	0	0	0	0	0	1	0	0	0	0	0	0	0	0	0	0	0	0	0	0	0	0	0	0	روسيا			
N I A	2	2	0	0	0	0	0	0	0	0	1	0	0	1	0	0	0	0	0	0	0	0	0	0	0	0	0	0	0	غير مبين			
Bulgaria	1	1	0	0	0	0	0	1	0	0	0	0	0	0	0	0	0	0	0	0	0	0	0	0	0	0	0	0	0	بلغاريا			
United Kingdom	8	5	3	0	1	0	0	1	1	0	2	0	0	0	1	0	1	0	0	0	1	0	0	0	0	0	0	0	0	0	المملكة المتحدة		
Djibouti	1	1	0	0	1	0	0	0	0	0	0	0	0	0	0	0	0	0	0	0	0	0	0	0	0	0	0	0	0	جيبوتي			
Namibia	1	1	0	0	1	0	0	0	0	0	0	0	0	0	0	0	0	0	0	0	0	0	0	0	0	0	0	0	0	نامبيا			
Australia	1	0	1	0	0	0	0	0	1	0	0	0	0	0	0	0	0	0	0	0	0	0	0	0	0	0	0	0	0	0	أستراليا		
Austria	2	0	2	0	0	0	0	0	2	0	0	0	0	0	0	0	0	0	0	0	0	0	0	0	0	0	0	0	0	0	النمسا		
Tunisia	5	1	2	2	0	0	1	0	0	1	0	1	0	0	1	0	1	0	0	0	0	0	0	0	0	0	0	0	0	0	تونس		
Morocco	4	2	1	1	1	0	1	0	1	0	0	0	0	1	0	0	0	0	0	0	0	0	0	0	0	0	0	0	0	0	المغرب		
Mali	4	1	3	0	0	0	0	0	0	0	0	0	0	0	1	0	1	2	0	0	0	0	0	0	0	0	0	0	0	0	0	مالي	
Chad	2	1	1	0	0	0	0	0	0	0	0	0	0	1	0	0	0	0	0	0	0	0	0	0	0	0	0	0	0	0	0	تشاد	
Philippines	4	0	4	0	0	0	0	0	0	0	0	1	0	0	1	0	0	2	0	0	0	0	0	0	0	0	0	0	0	0	0	0	الفلبين
New-zealand	1	1	0	0	0	0	0	0	0	0	0	0	0	0	0	0	0	0	0	1	0	0	0	0	0	0	0	0	0	0	0	0	نيوزلندا

**Qatari holders with out documents

* البيانات المدرجة في هذه التقارير تم جمعها في شهر اكتوبر 2006/

توزيع الطلاب (المدارس المستقلة) حسب الجنس والجنسية المرحلة الاعدادية 2006\2007

Distribution of students (Independent schools) by Nationality & gender for the 2006 / 2007 (Preparatory)

الاعدادي (بنين ، بنات) Girls & Boyd (Preparatory)

Nationality	المجموع Total	المجموع		الصف التاسع G9		الصف الثامن G8		الصف السابع G7		الجنسية
		بنات Girls	بنين Boys	بنات Girls	بنين Boys	بنات Girls	بنين Boys	بنات Girls	بنين Boys	
Algeria	16	6	10	2	4	2	3	2	3	الجزائر
Bahrain	52	18	34	2	10	11	11	5	13	البحرين
Bangladesh	12	3	9	2	2	1	1	0	6	بنغلاديش
Egypt	236	92	144	30	45	23	36	39	63	مصر
Emirates	7	5	2	2	0	1	1	2	1	الامارات
India	12	2	10	0	4	0	5	2	1	الهند
Iran	119	36	83	13	21	7	27	16	35	ايران
Iraq	43	7	36	2	13	2	10	3	13	العراق
Jordan	285	95	190	34	58	28	61	33	71	الاردن
Kenya	1	0	1	0	0	0	1	0	0	كينيا
Lebanon	20	8	12	1	9	5	2	2	1	لبنان
Mauritania	11	5	6	3	3	1	3	1	0	موريتانيا
Morocco	2	1	1	1	0	0	1	0	0	المغرب
New Zealand	2	0	2	0	1	0	1	0	0	نيوزيلندا
Oman	101	31	70	9	27	5	18	17	25	عمان
Pakistan	100	36	64	22	13	6	17	8	34	باكستان
Palestine	282	105	177	31	50	36	60	38	67	فلسطين
Qatar	6272	2457	3815	659	1118	880	1274	918	1423	قطر
Qresadeant	10	6	4	2	2	2	0	2	2	سكان قطر
Saudi Arabia	77	35	42	13	21	10	12	12	9	السعودية
Somalia	101	33	68	22	25	8	21	3	22	الصومال
Sudan	249	85	164	36	39	20	56	29	69	السودان
Syria	78	25	53	8	18	4	16	13	19	سوريا
United States	14	7	7	2	0	1	4	4	3	الولايات المتحدة
Yemen	389	82	307	33	98	19	97	30	112	اليمن
Bosnia	1	0	1	0	1	0	0	0	0	البوسنة
Sweden	1	0	1	0	1	0	0	0	0	السويد
Libya	2	2	0	1	0	1	0	0	0	ليبيا
Tunisia	2	0	2	0	1	0	1	0	0	تونس
United Kingdom	8	1	7	0	0	1	4	0	3	المملكة المتحدة
Australia	5	4	1	0	0	2	0	2	1	استراليا
Canada	1	0	1	0	0	0	0	0	1	كندا
**QIHWWD	14	5	9	0	1	2	4	3	4	وثيقة قطرية
N \ A	1	0	1	0	0	0	0	0	1	غير مبين
Cyprus	1	0	1	0	1	0	0	0	0	قبرص
Eritrea	1	0	1	0	0	0	1	0	0	اريتريا
Kuwait	2	0	2	0	0	0	1	0	1	الكويت
Russia	1	1	0	0	0	0	0	1	0	روسيا
Turkey	1	0	1	0	0	0	0	0	1	تركيا

**Qatari holders with out documents

* البيانات المدرجة في هذه التقارير تم جمعها في شهر اكتوبر /2006

توزيع الطلاب (المدارس المستقلة) حسب الجنس والجنسية المرحلة الثانوية 2007/2006

Distribution of students (independent schools) by Nationality & gender for the 2006 / 2007 (Secondary)										
(Secondary Stage) المرحلة الثانوية										
Greads	المجموع Total			الصف الثاني عشر G12		الصف الحادي عشر G11		الصف العاشر G10		الصف
Nationality	Total	بنات Girls	بنين Boys	بنات Girls	بنين Boys	بنات Girls	بنين Boys	بنات Girls	بنين Boys	الجنسية
Algeria	13	5	8	4	4	0	2	1	2	الجزائر
Bahrain	27	15	12	4	6	6	3	5	3	البحرين
Bangladesh	12	4	8	1	5	1	1	2	2	بنغلاديش
Canada	5	4	1	1	0	2	1	1	0	كندا
Egypt	67	35	32	11	7	9	9	15	16	مصر
Emirates	12	3	9	0	3	2	2	1	4	الإمارات
Iran	91	34	57	7	16	12	22	15	19	إيران
Iraq	40	16	24	4	8	6	9	6	7	العراق
Jordan	186	73	113	24	26	20	45	29	42	الأردن
Lebanon	12	7	5	1	2	2	2	4	1	لبنان
Libya	7	2	5	1	1	1	1	0	3	ليبيا
Morocco	3	2	1	2	0	0	1	0	0	المغرب
Oman	47	18	29	6	6	5	10	7	13	عمان
Pakistan	77	41	36	19	5	8	16	14	15	باكستان
Palestine	179	65	114	17	37	30	43	18	34	فلسطين
Qatar	3313	1445	1868	430	486	473	567	542	815	قطر
**QIHIWD	6	0	6	0	1	0	1	0	4	وثيقة قطريه
Saudi Arabia	40	12	28	8	9	1	4	3	15	السعودية
Somalia	43	15	28	4	3	7	14	4	11	الصومال
Sudan	166	63	103	12	29	28	41	23	33	السودان
Sweden	1	0	1	0	0	0	1	0	0	السويد
Syria	48	23	25	6	6	10	12	7	7	سوريا
Tunisia	9	6	3	4	1	1	1	1	1	تونس
United Kingdom	6	4	2	3	0	1	1	0	1	المملكة المتحدة
United States	15	11	4	2	0	4	1	5	3	الولايات المتحدة
Yemen	225	51	174	13	52	18	60	20	62	اليمن
Australia	2	1	1	0	1	1	0	0	0	أستراليا
India	3	0	3	0	2	0	0	0	1	الهند
Mauritania	4	0	4	0	2	0	0	0	2	موريتانيا
Kuwait	3	0	3	0	0	0	3	0	0	الكويت
Hungary	1	1	0	0	0	0	0	1	0	المجر
Tanzania	0	0	0	0	0	0	0	0	0	تنزانيا
Namibia	2	2	0	1	0	0	0	1	0	ناميبيا
Belize	1	1	0	1	0	0	0	0	0	بليز
Djibouti	1	1	0	0	0	0	0	1	0	جيبوتي
Mali	1	0	1	0	0	0	0	0	1	مالي
Romania	1	1	0	0	0	0	0	1	0	رومانيا
Turkey	1	0	1	0	0	0	1	0	0	تركيا

**Qatari holders with out documents

* البيانات المدرجة في هذه التقارير تم جمعها في شهر اكتوبر /2006

توزيع الطلاب (المدارس المستقلة) حسب الجنس والجنسية المرحلة الثانوية التخصصية 2007/2006

Distribution of students (independent schools) by Nationality & gender for the 2006 / 2007 (Secondary specialist)

التقنيات الصناعية Technical Industrial										
Grade	المجموع Total			الصف الثاني عشر Grade 12		الصف الحادي عشر Grade 11		الصف العاشر Grade 10		الصف
Nationality	المجموع Total	بنات Girls	بنين Boys	بنات Girls	بنين Boys	بنات Girls	بنين Boys	بنات Girls	بنين Boys	الجنسية
Bahrain	9	0	9	0	2	0	6	0	1	البحرين
Iran	2	0	2	0	0	0	1	0	1	ايران
Oman	9	0	9	0	2	0	2	0	5	عمان
Qatar	363	0	363	0	96	0	137	0	130	قطر
Qiresadeant	1	0	1	0	0	0	1	0	0	سكان قطر
Saudi Arabia	6	0	6	0	1	0	3	0	2	المسعودية
Sudan	3	0	3	0	0	0	1	0	2	السودان
Yaman	7	0	7	0	0	0	0	0	7	اليمن
Iraq	2	0	2	0	2	0	0	0	0	العراق
Jordan	3	0	3	0	1	0	0	0	2	الأردن
Lebanon	1	0	1	0	1	0	0	0	0	لبنان
Syria	2	0	2	0	1	0	0	0	1	سوريا
Comors Island	7	0	7	0	0	0	2	0	5	جزر القمر
Egypt	1	0	1	0	0	0	0	0	1	مصر
Kuwait	1	0	1	0	0	0	0	0	1	الكويت
Pakistan	1	0	1	0	0	0	0	0	1	باكستان
Qatar Document	2	0	2	0	0	0	1	0	1	وثيقة قطرية
United States	1	0	1	0	0	0	0	0	1	الولايات المتحدة

* البيانات المدرجة في هذه التقارير تم جمعها في شهر اكتوبر / 2006

الهيئة الادارية (المدارس المستقلة) حسب الجنسية قطري/غير قطري و الجنس ونوع العمل جميع المراحل 2007/2006

The administrative body (independent schools) as Nationality Qatari /non-Qatari, Gender & type of work all stages of the 2006 / 2007

Work	Nationality	المجموع Total	ثقوى تخصصي Secondary specialist	ثقوى Secondary	اعدادى Preparatory	ابتدائي Primary	ما قبل المدرسة Pre-school	الجنسية	العمل
Director of School	Qatari	87	3	14	28	30	12	قطري	مدير المدرسة
	Non Qatari	21	0	3	10	6	2	غير قطري	
	Total	108	3	17	38	36	14	المجموع	
Administrative official	Qatari	53	0	10	9	28	6	قطري	مسئول اداري
	Non Qatari	27	0	3	5	14	5	غير قطري	
	Total	80	0	13	14	42	11	المجموع	
Social worker	Qatari	72	2	10	18	32	10	قطري	لخصائي اجتماعي
	Non Qatari	28	0	5	11	11	1	غير قطري	
	Total	100	2	15	29	43	11	المجموع	
Total	Qatari	212	5	34	55	90	28	قطري	المجموع الكلي
	Non Qatari	76	0	11	26	31	8	غير قطري	
	Total	288	5	45	81	121	36	المجموع	

* البيانات الخاصة بالهيئة الادارية المذكورة هي المتوفرة فقط بقاعدة بيانات مكتب جمع و ادارة البيانات بهيئة التقييم

* البيانات المدرجة في هذه التقارير تم جمعها في شهر اكتوبر /2006

الهيئة الادارية (المدارس المستقلة) حسب الجنس ونوع العمل جميع المراحل 2007/2006

The administrative body (independent schools), by gender & type of work all stages of the 2006 / 2007									
Work	Gender	المجموع الكلي Total	ثانوى تخصصى Secondary specialist	ثانوى Secondary	اعدادى Preparatory	ابتدائى Primary	ما قبل المدرسة Pre-school	الجنس	العمل
Director of the School	Boys	47	3	12	26	4	2	ذكور	مدير المدرسة
	Girls	61	0	5	12	32	12	إناث	
	Total	108	3	17	38	36	14	المجموع	
Administrative official	Boys	16	0	4	7	5	0	ذكور	مسئول ادارى
	Girls	64	0	9	7	37	11	إناث	
	Total	80	0	13	14	42	11	المجموع	
Social worker	Boys	32	2	9	18	3	0	ذكور	لخصائى اجتماعى
	Girls	68	0	6	11	40	11	إناث	
	Total	100	2	15	29	43	11	المجموع	
Total	Boys	95	5	25	51	12	2	ذكور	المجموع الكلى
	Girls	193	0	20	30	109	34	إناث	
	Total	288	5	45	81	121	36	المجموع	

* البيانات الخاصة بالهيئة الادارية المذكورة هي المتوفرة فقط بقاعدة بيانات مكتب جمع و ادارة البيانات بهيئة التقييم

* البيانات المدرجة في هذه التقارير تم جمعها في شهر اكتوبر /2006

توزيع الهيئة التدريسية حسب الجنس والجنسية (ذكور) 2007/2006

The distribution of the teaching staff by gender& nationality (Male) 2006/2007

Nationality	اريتريا Eritrea	عُور مِين NVA	الفلبين PHILIPPINES	لبنان Libanon	الجزائر ALGERIA	الولايات المتحدة U.S.A	هولندا Netherlands	المملكة المتحدة U.K	سندان قطر Q/RESADEANT	فلسطين Palestin	عمان Oman	تونس Tunis	ايران Iran	اليمن Yeman	المغرب Morocco	السودان Sudan	السعودية Saudia	موريتانيا Mauritania	مصر Egypt	قطر Qatar	سوريا Sirya	العراق Iraq	الأردن Jordan	الجنسية	
KG	0	0	0	0	0	0	0	0	0	0	0	0	0	0	0	0	0	0	0	0	0	0	0	0	ما قبل الابتدائي
Model	0	0	0	0	0	0	0	0	0	0	0	0	0	0	0	0	0	0	0	1	0	1	0	0	النموذجي
Primary	0	0	0	0	0	0	0	0	0	1	0	0	0	0	0	5	0	1	32	1	25	1	8	0	الابتدائي
Prepartory	0	0	1	3	0	0	0	1	1	12	0	8	1	2	2	22	1	3	155	51	54	6	112	0	الاعدادي
Secondary	1	2	0	9	1	3	1	2	0	24	1	7	2	0	1	15	3	3	64	11	20	12	68	0	الثانوي
Total	1	2	1	12	1	3	1	3	1	37	1	15	3	2	3	42	4	7	251	64	99	20	188	0	المجموع

**Qatara holders with out documents

* البيانات المدرجة في هذه التقارير تم جمعها في شهر اكتوبر /2006
* اعداد المدرسين في مدارس ما قبل الابتدائي غير متوفرة
* اعداد المدرسين تمثل الهيئة التدريسية المرتبطة بجدول حصص

توزيع الهيئة التدريسية حسب الجنس والجنسية / اناث/2006/2007

The distribution of the teaching staff by gender& nationality (Female) 2006\2007							
Nationality	المجموع Total	الثانوي Secondary	الاعدادي Preparatory	الابتدائي Primary	التموذجي Model	ما قبل الابتدائي KG	الجنسية
Eritrea	1	0	0	0	1	0	اريتريا
Australia	1	1	0	0	0	0	استراليا
Afghanistan	2	0	0	2	0	0	افغانستان
Jordan	268	45	49	110	64	0	الأردن
Emirates	2	0	1	1	0	0	الإمارات
Bahrain	5	0	1	2	2	0	البحرين
Algeria	3	3	0	0	0	0	الجزائر
Saudi Arabia	19	0	4	9	6	0	السعودية
Sudan	16	6	2	5	3	0	السودان
Somalia	1	0	1	0	0	0	الصومال
Iraq	48	9	12	12	15	0	العراق
Philippines	3	0	1	1	1	0	الفلبين
Kuwait	2	0	0	2	0	0	الكويت
Morocco	2	1	1	0	0	0	المغرب
Mexico	1	0	1	0	0	0	المكسيك
U.K	5	2	0	1	2	0	المملكة المتحدة
Austria	1	0	0	0	1	0	النمسا
India	37	9	10	12	6	0	الهند
U.S.A	8	0	1	5	2	0	الولايات المتحدة
Yeman	21	5	2	8	6	0	اليمن
Iran	11	1	3	4	3	0	ايران
Ireland	1	0	0	0	1	0	ايرلندا
Italy	1	1	0	0	0	0	ايطاليا
Pakistan	22	0	7	9	6	0	باكستان
Bangladesh	1	1	0	0	0	0	بنجلادش
Tunisia	7	2	2	1	2	0	تونس
South Africa	1	0	0	1	0	0	جنوب افريقيا
Russia	2	0	0	1	1	0	روسيا الاتحادية
Romania	2	0	1	0	1	0	رومانيا
Syria	33	4	2	15	12	0	سوريا
Oman	6	2	1	0	3	0	عمان
Palastin	98	13	18	34	33	0	فلسطين
Cyprus	2	2	0	0	0	0	قبرص
Qatar	744	61	137	317	229	0	قطر
Kzakhstan	1	0	0	0	1	0	كزخستان
Canada	11	2	0	3	6	0	كندا
Kenya	1	0	0	0	1	0	كينيا
Lebanon	22	1	6	10	5	0	لبنان
Egypt	149	17	18	61	53	0	مصر
Nepal	1	0	0	1	0	0	نيبال
Nigeria	1	0	0	0	1	0	نيجيريا
New Zealand	1	0	0	0	1	0	نيوزلندا
**QIHW	8	0	2	4	2	0	وثيقة قطرية

Qatara holders with out documents

- * البيانات المدرجة في هذه التقارير تم جمعها في شهر اكتوبر ٢٠٠٦
- * اعداد المدرسين في مدارس ما قبل الابتدائي غير متوفرة.
- * اعداد المدرسين تمثل الهيئة التدريسية المرتبطة بجدول حصص.

توزيع المدرسين (المدارس المستقلة) حسب الجنسية (قطري/غير قطري) والسن - جميع المراحل - العام الدراسي 2007-2006


The distribution of teachers (independent schools) by nationality (Qatari /non-Qatari)& age-all stages - the academic year 2006-2007

Teachers Age	Age	Total لمجموع	60 and more فقط من 60 سنة	50 and more فقط من 50 سنة	40 and more سنة فقط 40	30 and more سنة فقط 30	20 and more سنة فقط 20	أقل من 20 سنة Less than 20 years	العمر	أعمار المدرسين
	Nationality								الجنسية	
Kindergarten	Qatari	*	*	*	*	*	*	*	قطري	رياض الأطفال
	Non Qatari	*	*	*	*	*	*	*	غير قطري	
	Total	*	*	*	*	*	*	*	مجموع	
Model School	Qatari	230	0	0	5	64	160	1	قطري	المدارس النموذجية
	Non Qatari	242	1	4	29	106	101	1	غير قطري	
	Total	472	1	4	34	170	261	2	مجموع	
Girls Schools	Qatari	515	0	0	17	139	358	1	قطري	مدارس البنات
	Non Qatari	585	2	18	87	244	233	1	غير قطري	
	Total	1100	2	18	104	383	591	2	مجموع	
Boys Schools	Qatari	62	0	0	4	40	18	0	قطري	مدارس البنين
	Non Qatari	659	23	82	188	258	107	1	غير قطري	
	Total	721	23	82	192	298	125	1	مجموع	
Total	Qatari	807	0	0	26	243	536	2	قطري	المجموع
	Non Qatari	1486	26	104	304	608	441	3	غير قطري	
	Total	2293	26	104	330	851	977	5	مجموع	

* البيانات المدرجة في هذه التقارير تم جمعها في شهر اكتوبر /2006

* اعداد المدرسين في مدارس ما قبل الابتدائي غير متوفرة

* اعداد المدرسين تمثل الهيئة التدريسية المرتبطة بجدول حصص



الفصل الرابع

CHAPTER FOUR

إحصاءات طلاب المرحلة

الابتدائية

PRIMARY STAGE

STUDENTS

STATISTICS



خلاصة التعليم في المرحلة الابتدائية - العام الدراسي ٢٠٠٦ - ٢٠٠٧

Education Summary of Primary Stage (2006 / 2007)

Schools	متوسط المدرسون الشعبة Teachers average per class	متوسط الطلاب للمدارس puplies average pre Teacher	متوسط الطلاب في الشعبة puplies average per class	متوسط الطلاب في المدرسة avergo of puplies per school	العمال Labourers	الهيئة التدريسية Schools Staff			عدد الطلاب NO. OF puplies	عدد الشعب NO. OF classes	عدد المدارس NO. OF schools	المدارس
						المجموع total	مدرسون teachers	إداريون admins.				
Boys Schools	3.3	6.0	20	162	103	749	565	184	3394	173	21	مدارس البنين
Model Schools	3.2	7.9	25	349	334	1509	1019	490	8023	316	23	مدارس النموذجيات
Girls Schools	3.5	7.5	26	316	486	2353	1640	713	12322	473	39	مدارس البنات
Total	3.4	7.4	25	286	923	4611	3224	1387	23739	962	83	المجموع

توزيع الطلاب حسب الصفوف

المرحلة الابتدائية: مدارس البنين والبنات والنموذجيات - العام الدراسي ٢٠٠٦ - ٢٠٠٧

Symmary of DISTRIBUTION OF PUPILS ACCORDING TO GRADES

PRIMARY STAGE - BOYS, GIRLS AND MODELS SCHOOLS (2006 - 2007)

Grade Schools	المجموع TOTAL		السادس Sixth		الخامس Fifth		الرابع Fourth		الثالث Third		الثاني Second		الأول First		الصفوف المدارس
	طلاب Pupils	شعب Classes	طلاب Pupils	شعب Classes	طلاب Pupils	شعب Classes	طلاب Pupils	شعب Classes	طلاب Pupils	شعب Classes	طلاب Pupils	شعب Classes	طلاب Pupils	شعب Classes	
Boys School	3394	173	1723	72	928	43	320	20	180	14	131	12	112	12	مدارس البنين
Model School	8023	316	-	-	1000	42	1580	66	1872	69	1786	71	1785	68	المدارس النموذجية
Girls School	12322	473	2132	81	2155	79	2102	78	1995	81	1936	77	2002	77	مدارس البنات
Total	23739	962	3855	153	4083	164	4002	164	4047	164	3853	160	3899	157	المجموع

توزيع الطلاب حسب المنطقة والصفوف والشعب

مدارس البنين والبنات والنموذجيات - المرحلة الابتدائية - العام الدراسي ٢٠٠٦ - ٢٠٠٧

DISTRIBUTION OF PUPILS ACCORDING TO ZONE

BOYS, MODELS AND GIRLS SCHOOLS - PRIMARY STAGE (2006 - 2007)

Grade Zone	العمال Labourors	الهيئة التدريسية Schools Staff			المجموع TOTAL		السادس 6/Primary		الخامس 5/Primary		الرابع 4/Primary		الثالث 3/Primary		الثاني 2/Primary		الأول 1/Primary		الصف المنطقة
		المجموع Total	مدرسون Teachers	إداريون Admin.	طلاب Pupils	شعب Classes	طلاب Pupils	شعب Classes	طلاب Pupils	شعب Classes	طلاب Pupils	شعب Classes	طلاب Pupils	شعب Classes	طلاب Pupils	شعب Classes	طلاب Pupils	شعب Classes	
Doha	810	4083	2850	1233	22648	858	3652	137	3899	146	3808	147	3873	146	3681	142	3735	140	الدوحة
Al Khoar	57	288	214	74	473	49	96	9	91	9	87	7	72	8	61	8	66	8	الخور
Al Shamal	21	107	73	34	308	21	43	2	42	3	53	4	54	4	60	4	56	4	الشمال
Dukhan	35	133	87	46	310	34	64	5	51	6	54	6	48	6	51	6	42	5	دخان
Grand Total	923	4611	3224	1387	23739	962	3855	153	4083	164	4002	164	4047	164	3853	160	3899	157	المجموع الكلي

توزيع الطلاب حسب المنطقة والصفوف والشعب

مدارس البنين - المرحلة الابتدائية - العام الدراسي ٢٠٠٦ - ٢٠٠٧

DISTRIBUTION OF PUPILS ACCORDING TO ZONE

GRADES AND CLASSES - BOYS SCHOOLS - PRIMARY STAGE (2006 - 2007)

Grade	العمال Labourors	الهيئة التدريسية Schools Staff			المجموع TOTAL		السادس 6/Primary		الخامس 5/Primary		الرابع 4/Primary		الثالث 3/Primary		الثاني 2/Primary		الأول 1/Primary		الصف المنطقة
		المجموع Total	مدرسون Teachers	إداريون Admin.	طلاب Pupils	شعب Classes	طلاب Pupils	شعب Classes	طلاب Pupils	شعب Classes	طلاب Pupils	شعب Classes	طلاب Pupils	شعب Classes	طلاب Pupils	شعب Classes	طلاب Pupils	شعب Classes	
Doha	64	557	422	135	2907	123	1607	63	848	34	237	12	102	6	63	4	50	4	الدوحة
Al Khoar	20	110	82	28	291	26	61	5	56	5	55	4	44	4	37	4	38	4	الخور
Al Shamal	4	23	17	6	43	6	21	1	5	1	6	1	4	1	3	1	4	1	الشمال
Dukhan	15	59	44	15	153	18	34	3	19	3	22	3	30	3	28	3	20	3	دخان
Grand Total	103	749	565	184	3394	173	1723	72	928	43	320	20	180	14	131	12	112	12	المجموع الكلي

توزيع الطلاب حسب المنطقة والصفوف والشعب

مدارس النموذجيات - المرحلة الابتدائية - العام الدراسي ٢٠٠٦ - ٢٠٠٧

DISTRIBUTION OF PUPILS ACCORDING TO ZONE

GRADES AND CLASSES - MODELS SCHOOLS - PRIMARY STAGE (2006 - 2007)

Grade	العمال Labourors	الهيئة التدريسية Schools Staff			المجموع TOTAL		السادس 6/Primary		الخامس 5/Primary		الرابع 4/Primary		الثالث 3/Primary		الثاني 2/Primary		الأول 1/Primary		الصف المنطقة
		المجموع Total	مدرسون Teachers	إداريون Admin.	طلاب Pupils	شعب Classes	طلاب Pupils	شعب Classes	طلاب Pupils	شعب Classes	طلاب Pupils	شعب Classes	طلاب Pupils	شعب Classes	طلاب Pupils	شعب Classes	طلاب Pupils	شعب Classes	
Doha	327	1479	1001	478	7917	311	-	-	985	41	1567	65	1847	68	1756	70	1762	67	الدوحة
Al Shamal	7	30	18	12	106	5	-	-	15	1	13	1	25	1	30	1	23	1	الشمال
Grand Total	334	1509	1019	490	8023	316	-	-	1000	42	1580	66	1872	69	1786	71	1785	68	المجموع الكلي

توزيع الطلاب حسب المنطقة والصفوف والشعب

مدارس البنات - المرحلة الابتدائية - العام الدراسي ٢٠٠٦ - ٢٠٠٧

DISTRIBUTION OF PUPILS ACCORDING TO ZONE,

GRADES AND CLASSES- Girls SCHOOLS - PRIMARY STAGE (2006 - 2007)

Grade	العمال Labourors	الهيئة التدريسية Schools Staff			المجموع TOTAL		السادس 6/Primary		الخامس 5/Primary		الرابع 4/Primary		الثالث 3/Primary		الثاني 2/Primary		الأول 1/Primary		الصف المنطقة
		المجموع Total	مدرسون Teachers	إداريون Admin.	طالبات Pupils	شعب Classes	طالبات Pupils	شعب Classes	طالبات Pupils	شعب Classes	طالبات Pupils	شعب Classes	طالبات Pupils	شعب Classes	طالبات Pupils	شعب Classes	طالبات Pupils	شعب Classes	
Doha	419	2047	1427	620	11824	424	2045	74	2066	71	2004	70	1924	72	1862	68	1923	69	الدوحة
Al Khoar	37	178	132	46	182	23	35	4	35	4	35	3	28	4	24	4	28	4	الخور
Al Shamal	10	54	38	16	159	10	22	1	22	1	22	2	25	2	27	2	29	2	الشمال
Dukhan	20	74	43	31	157	16	30	2	32	3	32	3	18	3	23	3	22	2	دخان
Grand Total	486	2353	1640	713	12322	473	3132	81	2155	79	2102	78	1995	81	1936	77	2002	77	المجموع الكلي

خلاصة توزيع الطلاب حسب حالة القيد - المرحلة الابتدائية

مدارس البنين والبنات والنموذجيات - العام الدراسي ٢٠٠٦ - ٢٠٠٧

SUMMARY OF DISTRIBUTION OF PUPILS ACCORDING TO REGISTRATION STATUS

PRIMARY STAGE - BOYS, MODELS AND GIRLS SCHOOLS (2006 - 2007)

Registration Status Grade	المجموع Total				مدارس البنات Girls School				المدارس النموذجية Model Schools				مدارس البنين Boys Schools				حالة القيد الصف
	المجموع Total	راسب Repeater	مترفع Promoted	مستجد Fresh	المجموع Total	راسبات Repeater	مترفعات Promoted	مستجدات Fresh	المجموع Total	راسب Repeater	مترفع Promoted	مستجد Fresh	المجموع Total	راسب Repeater	مترفع Promoted	مستجد Fresh	
1/ primary	3899	139	-	3760	2002	47	-	1955	1785	87	-	1698	112	5	-	107	١ / ابتدائي
2/ primary	3853	93	3523	237	1936	26	1768	142	1786	64	1630	92	131	3	125	3	٢ / ابتدائي
3/ primary	4047	152	3662	233	1995	42	1840	113	1872	89	1677	106	180	21	145	14	٣ / ابتدائي
4/ primary	4002	68	3698	236	2102	33	1951	118	1580	5	1488	87	320	30	259	31	٤ / ابتدائي
5/ primary	4083	263	3573	247	2155	110	1928	117	1000	-	942	58	928	153	703	72	٥ / ابتدائي
6/ primary	3855	83	3581	191	2132	22	2006	104	-	-	-	-	1723	61	1575	87	٦ / ابتدائي
Total	23739	798	18037	4904	12322	280	9493	2549	8023	245	5737	2041	3394	273	2807	314	المجموع
Percentage %	100	3.3	76.0	20.7	100	2.3	77.0	20.7	100	3.1	71.5	25.4	100	8.0	82.7	9.3	النسبة المئوية %

توزيع الطلاب المرحلة الابتدائية (مدارس البنين والنموذجيات والبنات) حسب السن والجنس - العام الدراسي ٢٠٠٦/٢٠٠٧

PUPILS DISTRIBUTION AT THE PRIMERY STAGE ACCORDING TO AGE AND SEX BOYS, MODELS AND GIRLS SCHOOLS (2006/2007)

المجموع Total	الصف السادس grade 6	الصف الخامس grade 5	الصف الرابع grade 4	الصف الثالث grade 3	الصف الثاني grade 2	الصف الأول grade 1	الجنس Sex	فئات العمر Age Range
393	-	-	-	-	-	393	ذكور/ Male	أقل من 6 less than 6
467	-	-	-	-	-	467	إناث/ Female	
860	-	-	-	-	-	860	مجموع/ Total	
1727	-	-	-	-	394	1333	ذكور/ Male	-6
1815	-	-	-	-	438	1377	إناث/ Female	
3542	-	-	-	-	832	2710	مجموع/ Total	
1885	-	-	-	448	1292	145	ذكور/ Male	-7
1884	-	-	-	427	1339	118	إناث/ Female	
3769	-	-	-	875	2631	263	مجموع/ Total	
1876	-	1	393	1291	169	22	ذكور/ Male	-8
2029	-	15	491	1387	107	29	إناث/ Female	
3905	-	16	884	2678	276	51	مجموع/ Total	
1925	1	343	1307	225	46	3	ذكور/ Male	-9
2071	22	500	1403	108	30	8	إناث/ Female	
3996	23	843	2710	333	76	11	مجموع/ Total	
1714	298	1222	117	62	14	1	ذكور/ Male	-10
2125	543	1379	137	48	15	1	إناث/ Female	
3837	841	2601	254	110	29	2	مجموع/ Total	
1335	1067	197	48	22	1	-	ذكور/ Male	-11
1530	1317	147	43	18	3	2	إناث/ Female	
2865	2384	344	91	40	4	2	مجموع/ Total	
295	199	73	20	3	-	-	ذكور/ Male	-12
254	158	71	17	6	2	-	إناث/ Female	
549	357	144	37	9	2	-	مجموع/ Total	
155	87	56	11	-	1	-	ذكور/ Male	-13
103	55	36	10	1	1	-	إناث/ Female	
258	142	92	21	1	2	-	مجموع/ Total	
77	46	26	4	1	-	-	ذكور/ Male	-14
35	28	5	1	-	1	-	إناث/ Female	
112	74	31	5	1	1	-	مجموع/ Total	
33	24	9	-	-	-	-	ذكور/ Male	-15
9	7	2	-	-	-	-	إناث/ Female	
42	31	11	-	-	-	-	مجموع/ Total	
2	1	1	-	-	-	-	ذكور/ Male	فاكثر 16 more than 16
2	2	-	-	-	-	-	إناث/ Female	
4	3	1	-	-	-	-	مجموع/ Total	
11417	1723	1928	1900	2052	1917	1897	ذكور/ Male	المجموع TOTAL
12322	2132	2155	2102	1995	1936	2002	إناث/ Female	
23739	3855	4083	4002	4047	3853	3899	مجموع/ Total	

توزيع الطلاب حسب السن والجنسية المرحلة الابتدائية - مدارس البنين - العام الدراسي ٢٠٠٦ - ٢٠٠٧م

PUPILS, DISTRIBUTION ACCORDING TO AGE

AND NATIONALITY - PRIMARY STAGE - BOYS, SCHOOLS (2006 / 2007)

Grade	Nationality	متوسط العمر Age Average		المجموع Total	١٨ فاكثر 18 and above	-17	-16	-15	-14	-13	-12	-11	-10	-9	-8	-7	-6	أقل من ٦ سنوات Less than 6 yrs.	السن الجنسية	الصف
		سنة Yr.	شهر Mont																	
First	Qatari	6	3	51	-	-	-	-	-	-	-	-	-	-	-	3	36	12	قطري	الأول
	Non-Qatari	6	5	61	-	-	-	-	-	-	-	-	-	-	1	6	45	9	غير قطري	
	Total	6	4	112	-	-	-	-	-	-	-	-	-	-	1	9	81	21	مجموع	
Second	Qatari	7	3	69	-	-	-	-	-	-	-	-	2	1	5	39	22	-	قطري	الثاني
	Non-Qatari	7	4	62	-	-	-	-	-	-	-	-	-	1	2	42	17	-	غير قطري	
	Total	7	3	131	-	-	-	-	-	-	-	-	2	2	7	81	39	-	مجموع	
Third	Qatari	8	10	108	-	-	-	-	1	-	3	12	8	5	51	28	-	-	قطري	الثالث
	Non-Qatari	9	1	72	-	-	-	-	-	-	10	4	4	46	8	-	-	-	غير قطري	
	Total	8	11	180	-	-	-	-	1	-	3	22	12	9	97	36	-	-	مجموع	
Fourth	Qatari	10	2	187	-	-	-	-	4	8	8	26	22	80	39	-	-	-	قطري	الرابع
	Non-Qatari	10	-	133	-	-	-	-	-	2	12	21	15	71	12	-	-	-	غير قطري	
	Total	10	1	320	-	-	-	-	4	10	20	47	37	151	51	-	-	-	مجموع	
Fifth	Qatari	11	1	532	-	-	-	9	17	43	45	106	214	98	-	-	-	-	قطري	الخامس
	Non-Qatari	11	2	396	-	-	1	-	9	13	28	88	238	19	-	-	-	-	غير قطري	
	Total	11	1	928	-	-	1	9	26	56	73	194	452	117	-	-	-	-	مجموع	
Sixth	Qatari	11	8	992	-	-	1	16	37	63	127	494	253	1	-	-	-	-	قطري	السادس
	Non-Qatari	11	10	731	-	-	-	8	9	24	72	573	45	-	-	-	-	-	غير قطري	
	Total	11	9	1723	-	-	1	24	46	87	199	1067	298	1	-	-	-	-	مجموع	
Total	Qatari	10	11	1939	-	-	1	25	59	114	183	638	499	185	95	70	58	12	قطري	المجموع
	Non-Qatari	10	11	1455	-	-	1	8	18	39	112	692	302	95	61	56	62	9	غير قطري	
	Total	10	11	3394	-	-	2	33	77	153	295	1330	801	280	156	126	120	21	مجموع	

توزيع الطلاب حسب السن والجنسية المرحلة الابتدائية - المدارس النموذجية - العام الدراسي ٢٠٠٦ - ٢٠٠٧م

PUPILS, DISTRIBUTION ACCORDING TO AGE

AND NATIONALITY - PRIMARY STAGE - MODELS SCHOOLS (2006 / 2007)

Grade	Nationality	متوسط العمر Age Average		المجموع Total	١٨ فاكثر 18 and above	-17	-16	-15	-14	-13	-12	-11	-10	-9	-8	-7	-6	أقل من ٦ سنوات Less than 6 yrs.	السن الجنسية	
		سنة Yr.	شهر Mont																	
First	Qatari	6	3	1015	-	-	-	-	-	-	-	-	-	2	8	70	597	338	قطري	الأول
	Non-Qatari	6	8	770	-	-	-	-	-	-	-	-	1	1	13	66	655	34	غير قطري	
	Total	6	5	1785	-	-	-	-	-	-	-	-	1	3	21	136	1252	372	مجموع	
Second	Qatari	7	4	1040	-	-	-	-	-	1	-	-	5	27	83	602	322	-	قطري	الثاني
	Non-Qatari	7	7	746	-	-	-	-	-	-	-	1	7	17	79	609	33	-	غير قطري	
	Total	7	5	1786	-	-	-	-	-	1	-	1	12	44	162	1211	355	-	مجموع	
Third	Qatari	8	3	1146	-	-	-	-	-	-	-	-	27	114	626	379	-	-	قطري	الثالث
	Non-Qatari	8	5	726	-	-	-	-	-	-	-	-	23	102	568	33	-	-	غير قطري	
	Total	8	4	1872	-	-	-	-	-	-	-	-	50	216	1194	412	-	-	مجموع	
Fourth	Qatari	9	-	935	-	-	-	-	-	1	-	1	46	576	311	-	-	-	قطري	الرابع
	Non-Qatari	9	5	645	-	-	-	-	-	-	-	-	34	580	31	-	-	-	غير قطري	
	Total	9	2	1580	-	-	-	-	-	-	-	1	80	1156	342	-	-	-	مجموع	
Fifth	Qatari	10	1	569	-	-	-	-	-	-	-	2	374	192	1	-	-	-	قطري	الخامس
	Non-Qatari	10	3	431	-	-	-	-	-	-	-	1	396	34	-	-	-	-	غير قطري	
	Total	10	2	1000	-	-	-	-	-	-	-	3	770	226	1	-	-	-	مجموع	
Sixth	Qatari	-	-	-	-	-	-	-	-	-	-	-	-	-	-	-	-	-	قطري	السادس
	Non-Qatari	-	-	-	-	-	-	-	-	-	-	-	-	-	-	-	-	-	غير قطري	
	Total	-	-	-	-	-	-	-	-	-	-	-	-	-	-	-	-	-	مجموع	
Total	Qatari	8	-	4705	-	-	-	-	-	2	-	3	452	911	1029	1051	919	338	قطري	المجموع
	Non-Qatar	8	1	3318	-	-	-	-	-	-	-	2	461	734	691	708	688	34	غير قطري	
	Total	8	1	8023	-	-	-	-	-	2	-	5	913	1645	1720	1759	1607	372	مجموع	

توزيع الطالبات حسب السن - المرحلة الابتدائية - مدارس البنات - العام الدراسي ٢٠٠٦ - ٢٠٠٧م

PUPILS, DISTRIBUTION ACCORDING TO AGE

PRIMARY STAGE - GIRLS, SCHOOLS (2006 / 2007)

Grade	Nationality	متوسط العمر Age Average		المجموع Total	١٨ فاكثر 18 and above	-17	-16	-15	-14	-13	-12	-11	-10	-9	-8	-7	-6	أقل من ٦ سنوات Less than 6 yrs.	السن الجنسية	الصف
		سنة Yr.	شهر Mont																	
First	Qatari	6	2	1102	-	-	-	-	-	-	-	2	1	4	11	53	616	415	قطرية	الأول
	Non-Qatari	6	6	900	-	-	-	-	-	-	-	-	-	4	18	65	761	52	غير قطرية	
	Total	6	4	2002	-	-	-	-	-	-	-	2	1	8	29	118	1377	467	مجموع	
Second	Qatari	7	1	1079	-	-	-	-	1	1	1	1	5	8	42	625	395	-	قطرية	الثاني
	Non-Qatari	7	7	857	-	-	-	-	-	-	1	2	10	22	65	714	43	-	غير قطرية	
	Total	7	4	1936	-	-	-	-	1	1	2	3	15	30	107	1339	438	-	مجموع	
Third	Qatari	8	3	1107	-	-	-	-	-	1	1	5	22	52	644	382	-	-	قطرية	الثالث
	Non-Qatari	8	7	888	-	-	-	-	-	-	5	13	26	56	743	45	-	-	غير قطرية	
	Total	8	5	1995	-	-	-	-	-	1	6	18	48	108	1387	427	-	-	مجموع	
Fourth	Qatari	9	2	1233	-	-	-	-	1	6	5	19	62	693	447	-	-	-	قطرية	الرابع
	Non-Qatari	9	9	869	-	-	-	-	-	4	12	24	75	710	44	-	-	-	غير قطرية	
	Total	9	5	2102	-	-	-	-	1	10	17	43	137	1403	491	-	-	-	مجموع	
Fifth	Qatari	10	4	1251	-	-	-	-	2	22	36	81	682	413	15	-	-	-	قطرية	الخامس
	Non-Qatari	10	8	904	-	-	-	2	3	14	35	66	697	87	-	-	-	-	غير قطرية	
	Total	10	6	2155	-	-	-	2	5	36	71	147	1379	500	15	-	-	-	مجموع	
Sixth	Qatari	11	4	1247	-	-	2	4	15	28	81	631	466	20	-	-	-	-	قطرية	السادس
	Non-Qatari	11	7	885	-	-	-	3	13	27	77	686	77	2	-	-	-	-	غير قطرية	
	Total	11	5	2132	-	-	2	7	28	55	158	1317	543	22	-	-	-	-	مجموع	
Total	Qatari	8	10	7019	-	-	2	4	19	58	124	739	1238	1190	1159	1060	1011	415	قطرية	المجموع
	Non-Qatari	9	-	5303	-	-	-	5	16	45	130	791	885	881	870	824	804	52	غير قطرية	
	Total	8	11	12322	-	-	2	9	35	103	254	1530	2123	2071	2029	1884	1815	467	مجموع	

توزيع الطلاب حسب الجنسية - المرحلة الابتدائية

مدارس البنين والنموذجيات والبنات - العام الدراسي ٢٠٠٦-٢٠٠٧

PUPILS DESTRICTION ACCORDING TO NATIONALITY - PRIMARY STAGE

BOYS, MODELS AND GIRLS SCHOOLS (2006/2007)

Grade	المجموع Total			٦ / ابتدائي 6/ Primary			٥ / ابتدائي 5/ Primary			٤ / ابتدائي 4/ Primary			٣ / ابتدائي 3/ Primary			٢ / ابتدائي 2/ Primary			١ / ابتدائي 1/ Primary			الصف	
	المجموع Total	بنات Girls	بنين Boys	بنات Girls	بنين Boys	بنات Girls	بنين Boys	بنات Girls	بنين Boys	بنات Girls	بنين Boys	بنات Girls	بنين Boys	بنات Girls	بنين Boys	بنات Girls	بنين Boys	بنات Girls	بنين Boys	بنات Girls	بنين Boys		
Qatari	13663	7019	4705	1939	1247	992	1251	569	532	1233	935	187	1107	1146	108	1079	1040	69	1102	1015	51	قطري	
U.A.E	37	18	12	7	3	3	4	1	-	1	2	2	-	2	-	6	3	2	4	4	-	اماراتي	
Bahraini	123	74	40	9	21	7	11	5	1	10	11	1	11	10	-	10	5	-	11	9	-	بحريني	
Kuwaiti	9	3	4	2	1	-	-	-	1	-	1	-	1	1	1	1	-	-	-	2	-	كويتي	
Saudi	374	183	137	54	39	28	35	19	20	27	33	4	27	30	2	21	26	-	34	29	-	سعودي	
Omani	459	213	152	94	31	44	41	25	27	40	31	8	35	31	4	29	33	4	37	32	7	عماني	
Iraqi	167	81	65	21	13	13	12	10	3	18	12	1	12	12	1	12	16	2	14	15	1	عراقي	
Yemeni	1448	707	506	235	127	101	110	58	74	114	80	30	114	99	13	115	129	10	127	140	7	يمني	
Palestinian	952	537	299	116	89	75	97	32	29	100	78	4	91	64	3	89	66	-	71	59	5	فلسطيني	
Jordanian	838	435	294	109	90	64	86	57	28	80	76	6	62	59	3	55	43	4	62	59	4	أردني	
Egyptian	1527	827	507	193	141	112	137	90	34	144	99	15	160	115	7	119	107	12	126	96	13	مصري	
Syrian	434	202	163	69	26	45	34	25	6	32	32	5	45	37	4	38	28	4	27	41	5	سوري	
Libanese	30	13	10	7	4	3	1	3	3	-	3	1	3	3	-	2	-	-	3	1	-	لبناني	
Sudanese	1096	565	338	193	100	88	87	41	48	90	68	16	90	85	14	101	73	16	97	71	11	سوداني	
Djiboutian	-	-	-	-	-	-	-	-	-	-	-	-	-	-	-	-	-	-	-	-	-	-	جيبوتي
Somali	277	153	83	41	20	23	33	8	12	29	19	1	26	11	2	21	26	2	24	19	1	صومالي	
Libyan	5	2	3	-	-	-	1	-	-	-	-	-	-	-	-	1	1	-	-	2	-	ليبي	
Tunisian	13	4	7	2	1	2	-	3	-	2	-	-	-	2	-	-	1	-	1	1	-	تونسي	
Algerian	42	24	12	6	2	3	3	1	2	4	3	1	3	2	-	6	2	-	6	4	-	جزائري	
Moraccomm	23	15	5	3	1	1	-	1	-	2	1	1	2	2	-	3	-	1	7	1	-	مغربي	
Mauritanian	35	13	11	11	1	4	4	-	2	2	1	1	1	2	4	3	4	-	2	4	-	موريتاني	
Comarian	3	2	1	-	-	-	1	-	-	1	-	-	-	-	-	-	1	-	-	-	-	جزر القمر	
Arab, Others	167	97	29	41	16	17	22	2	18	14	7	5	17	7	-	19	6	-	9	7	1	عربي آخر	
Iranian	452	240	144	68	45	38	46	15	22	34	34	4	33	29	3	42	34	-	40	32	1	إيراني	
Pakistani	1098	661	316	121	74	39	98	16	51	89	30	20	104	78	9	132	94	1	164	98	1	باكستاني	
Indian	57	33	14	10	4	4	4	3	3	4	2	2	5	2	-	11	3	1	5	4	-	هندي	
Afghani	1	1	-	-	1	-	-	-	-	-	-	-	-	-	-	-	-	-	-	-	-	افغانستاني	
Bangladeshi	181	78	73	30	10	11	8	7	9	14	10	3	19	13	2	12	21	1	15	22	4	بنجلاديش	
Others	228	122	93	13	25	6	29	9	3	18	12	2	27	30	-	9	24	2	14	18	-	أخرى	
Total	23739	12322	8023	3394	2132	1723	2155	1000	928	2102	1580	320	1995	1872	180	1936	1786	131	2002	1785	112	المجموع	

خلاصة توزيع الطلاب حسب الجنسية - المرحلة الابتدائية

مدارس البنين والنموذجيات والبنات - العام الدراسي ٢٠٠٦ - ٢٠٠٧

SUMMARY OF PUPILS DISTRIBUTION ACCORDING TO NATIONALITY

PRIMARY STAGE - BOYS, MODELS AND GIRLS SCHOOLS (2006/2007)

Grade	المجموع Total			٦ / ابتدائي 6/ Primary			٥ / ابتدائي 5/ Primary			٤ / ابتدائي 4/ Primary			٣ / ابتدائي 3/ Primary			٢ / ابتدائي 2/ Primary			١ / ابتدائي 1/ Primary			الصف
	المجموع Total	بنات Girls	نموذجيات Model Sc.	بنين Boys	بنات Girls	بنين Boys	بنات Girls	نموذجيات Model Sc.	بنين Boys	بنات Girls	نموذجيات Model Sc.	بنين Boys	بنات Girls	نموذجيات Model Sc.	بنين Boys	بنات Girls	نموذجيات Model Sc.	بنين Boys	بنات Girls	نموذجيات Model Sc.	بنين Boys	
Number of Qataris	13663	7019	4705	1939	1247	992	1251	569	532	1233	935	187	1107	1146	108	1079	1040	69	1102	1015	51	عدد القطريين
Percentage %	57.6	57.0	58.6	57.1	58.5	57.6	58.1	56.9	57.3	58.7	59.2	58.4	55.5	61.2	60.0	55.7	58.2	52.7	55.0	56.9	45.5	النسبة %
Number of Gulf Citizens	1002	491	345	166	95	82	91	50	49	78	78	15	74	74	7	67	67	6	86	76	7	عدد الخليجيين
Percentage %	4.2	4.0	4.3	4.9	4.5	4.8	4.2	5.0	5.3	3.7	4.9	4.7	3.7	4.0	3.9	3.5	3.8	4.6	4.3	4.3	6.3	النسبة %
Number of Arabs	7057	3677	2333	1047	631	551	628	331	259	632	479	87	626	500	51	584	503	51	576	520	48	عدد العرب
Percentage %	29.7	29.8	29.1	30.8	29.5	32.0	29.1	33.1	27.9	30.1	30.3	27.2	31.4	26.7	28.3	30.2	28.2	38.9	28.8	29.1	42.8	النسبة %
Numer of Others	2017	1135	640	242	159	98	185	50	88	159	88	31	188	152	14	206	176	5	238	174	6	أخرى
Percentage %	8.5	9.2	8.0	7.2	7.5	5.6	8.6	5.0	9.5	7.5	5.6	9.7	9.4	8.1	7.8	10.6	9.8	3.8	11.9	9.7	5.4	النسبة %
Numer of Non-Qataris	10076	5303	3318	1455	885	731	904	431	396	869	645	133	888	726	72	857	746	62	900	770	61	مجموع غير القطريين
Percentage %	42.4	43.0	41.4	42.9	41.5	42.4	41.9	43.1	42.7	41.3	40.8	41.6	44.5	38.8	40.0	44.3	41.8	47.3	45.0	43.1	54.5	النسبة %

توزيع الطلاب المستجدين في الصف الأول الابتدائي - المرحلة الابتدائية

حسب الجنسية والسن - مدارس البنين والنموذجيات والبنات - العام الدراسي ٢٠٠٦-٢٠٠٧

DISTRIBUTION OF FRESH PUPILS AT 1st PRIMARY - PRIMARY STAGE
ACCORDING TO NATIONALITY AND AGE - BOYS, MODELS
AND GIRLS SCHOOLS (2006-2007)

Grade	المجموع TOTAL				٨ سنوات فأكثر 8 Years and abov.				٧ سنوات فأكثر 7 Years and abov.				٦ سنوات فأكثر 6 Years and abov.				أقل من ٦ سنوات Less than 6 yrs.				الصف
	المجموع Total	بنات Girls	نموذجيات Model Sc.	بنين Boys	المجموع Total	بنات Girls	نموذجيات Model Sc.	بنين Boys	المجموع Total	بنات Girls	نموذجيات Model Sc.	بنين Boys	المجموع Total	بنات Girls	نموذجيات Model Sc.	بنين Boys	المجموع Total	بنات Girls	نموذجيات Model Sc.	بنين Boys	
Qatar	2129	1085	996	48	20	14	6	-	102	45	51	6	1256	625	599	32	751	401	340	10	قطري
U.A.E	9	4	5	-	-	-	-	-	1	-	1	-	6	4	2	-	2	-	2	-	اماراتي
Bahraini	19	11	8	-	1	-	1	-	-	-	-	-	8	4	4	-	10	7	3	-	بحريني
Kuwaiti	2	-	2	-	-	-	-	-	1	-	1	-	1	-	1	-	-	-	-	-	كويتي
Saudi	68	33	34	1	3	3	-	-	8	4	4	-	41	18	22	1	16	8	8	-	سعودي
Omani	74	35	31	8	2	1	-	1	2	-	2	-	39	22	14	3	31	12	15	4	عماني
Iraqi	35	15	20	-	-	-	-	-	2	-	2	-	32	14	18	-	1	1	-	-	عراقي
Yemeni	269	127	134	8	1	-	1	-	9	3	6	-	246	118	122	6	13	6	5	2	يمني
Palestinian	137	71	61	5	-	-	-	-	3	1	2	-	133	70	59	4	-	-	-	1	فلسطيني
Jordanian	125	60	61	4	-	-	-	-	2	2	-	-	120	58	58	4	3	-	3	-	أردني
Egyptian	241	128	100	13	-	-	-	-	1	-	1	-	235	125	99	11	5	3	-	2	مصري
Syrian	71	27	39	5	-	-	-	-	1	1	-	-	69	25	39	5	1	1	-	-	سوري
Libanese	4	3	1	-	-	-	-	-	-	-	-	-	4	3	1	-	-	-	-	-	لبناني
Sudanese	180	99	70	11	1	1	-	-	-	-	-	-	171	94	68	9	8	4	2	2	سوداني
Djiboutian	-	-	-	-	-	-	-	-	-	-	-	-	-	-	-	-	-	-	-	-	جيبوتي
Somali	44	25	18	1	-	-	-	-	1	-	1	-	43	25	17	1	-	-	-	-	صومالي
Libyan	2	-	2	-	-	-	-	-	-	-	-	-	2	-	2	-	-	-	-	-	ليبي
Tunisian	1	1	-	-	-	-	-	-	-	-	-	-	1	1	-	-	-	-	-	-	تونسي
Algerian	8	4	4	-	-	-	-	-	-	-	-	-	8	4	4	-	-	-	-	-	جزائري
Moraccon	9	8	1	-	-	-	-	-	1	1	-	-	8	7	1	-	-	-	-	-	مغربي
Mauritanian	6	2	4	-	-	-	-	-	1	1	-	-	5	1	4	-	-	-	-	-	موريتاني
Comarian	-	-	-	-	-	-	-	-	-	-	-	-	-	-	-	-	-	-	-	-	جزر القمر
Arab, Others	28	18	10	-	2	2	-	-	-	-	-	-	24	16	8	-	2	-	2	-	عربي آخر
Iranian	65	33	31	1	-	-	-	-	6	3	3	-	58	29	28	1	1	1	-	-	إيراني
Pakistani	192	109	83	-	11	6	5	-	30	15	15	-	151	88	63	-	-	-	-	-	باكستاني
Indian	55	50	4	1	6	5	1	-	16	15	-	1	32	29	3	-	1	1	-	-	هندي
Afghani	5	1	4	-	-	-	-	-	-	-	-	-	5	1	4	-	-	-	-	-	افغانستاني
Bangladeshi	40	14	22	4	4	-	4	-	12	3	5	4	24	11	13	-	-	-	-	-	بنجلاديش
Others	20	8	12	-	-	-	-	-	2	-	2	-	18	8	10	-	-	-	-	-	أخرى
Total	3838	1971	1757	110	51	32	18	1	201	94	96	11	2740	1400	1263	77	846	445	380	21	المجموع

توزيع الطلاب المستجدين في كل الصفوف - المرحلة الابتدائية

حسب الصف والجنسية المفضلة - مدارس البنين والنموذجيات والبنات - العام الدراسي ٢٠٠٦-٢٠٠٧

DISTRIBUTION OF FRESH PUPILS AT ALL GRADES - PRIMARY STAGE

ACCORDING TO GRADE AND DETAILED NATIONALITY- BOYS, MODELS AND GIRLS SCHOOLS (2006-2007)

Grade	المجموع Total			٦ / ابتدائي 6/ Primary			٥ / ابتدائي 5/ Primary			٤ / ابتدائي 4/ Primary			٣ / ابتدائي 3/ Primary			٢ / ابتدائي 2/ Primary			١ / ابتدائي 1/ Primary			الصف
	الجنسية	بنات	بنين	بنات	بنين	بنات	بنين	بنات	بنين	بنات	بنين	بنات	بنين	بنات	بنين	بنات	بنين	بنات	بنين	بنات	بنين	
Qatar	قطري	1300	1154	148	29	41	54	26	41	39	40	15	41	40	2	52	52	1	1085	996	48	
U.A.E	اماراتي	16	9	7	-	1	-	-	-	-	1	-	1	1	-	3	-	-	4	5	-	
Bahraini	بحريني	26	15	11	-	-	-	-	-	2	2	-	1	-	-	1	1	-	11	8	-	
Kuwaiti	كويتي	2	-	2	-	-	-	-	-	-	-	-	-	-	-	-	-	-	-	2	-	
Saudi	سعودي	82	41	35	6	2	1	-	-	2	3	1	2	1	-	2	-	-	33	34	1	
Omani	عماني	98	47	36	15	-	1	2	1	3	2	2	1	4	2	2	4	-	35	31	8	
Iraqi	عراقي	55	28	25	2	2	2	2	1	-	6	-	-	-	2	-	3	2	15	20	-	
Yemeni	يمني	328	163	149	16	6	3	8	1	2	3	3	2	8	4	1	11	7	127	134	8	
Palestinian	فلسطيني	213	120	81	12	6	3	7	-	3	9	10	1	17	6	-	10	4	71	61	5	
Jordanian	أردني	187	92	79	16	9	6	8	6	2	4	7	3	5	3	1	6	2	60	61	4	
Egyptian	مصري	388	201	150	37	15	10	16	10	8	12	11	2	19	19	2	11	10	128	100	13	
Syrian	سوري	113	48	52	13	3	2	4	5	1	1	5	2	6	2	2	7	1	27	39	5	
Libanese	لبناني	8	4	4	-	-	-	-	-	-	1	-	-	-	2	-	1	-	3	1	-	
Sudanese	سوداني	236	130	80	26	7	5	4	2	8	6	5	1	5	3	1	9	-	99	70	11	
Djiboutian	جيبوتي	-	-	-	-	-	-	-	-	-	-	-	-	-	-	-	-	-	-	-	-	
Somali	صومالي	62	38	21	3	2	-	3	-	2	1	-	-	3	3	-	4	-	25	18	1	
Libyan	ليبي	4	1	3	-	-	-	-	-	-	-	-	-	-	-	-	1	1	-	2	-	
Tunisian	تونسي	2	2	-	-	-	-	-	-	-	1	-	-	-	-	-	-	-	1	-	-	
Algerian	جزائري	17	8	4	5	1	2	-	-	1	-	-	1	-	-	3	-	1	4	4	-	
Moraccon	مغربي	9	8	1	-	-	-	-	-	-	-	-	-	-	-	-	-	-	8	1	-	
Mauritanian	موريتاني	14	5	4	5	-	2	1	-	1	1	-	1	-	-	1	1	-	2	4	-	
Comarian	جزر القمر	-	-	-	-	-	-	-	-	-	-	-	-	-	-	-	-	-	-	-	-	
Arab, Others	عربي آخر	38	22	11	5	1	3	1	-	1	2	1	1	-	-	-	-	-	18	10	-	
Iranian	إيراني	83	41	39	3	1	2	-	1	-	2	-	-	1	2	-	4	-	33	31	1	
Pakistani	باكستاني	222	124	89	9	4	5	2	-	2	4	1	1	3	1	-	2	4	109	83	1	
Indian	هندي	57	51	6	-	1	-	-	-	-	-	-	-	-	1	-	-	1	50	4	-	
Afghani	افغانستاني	5	1	4	-	-	-	-	-	-	-	-	-	-	-	-	-	-	1	4	-	
Bangladeshi	بنجلاديشي	45	15	23	7	-	2	-	-	1	-	-	-	1	1	-	-	-	14	22	4	
Others	أخرى	32	13	18	1	1	1	-	-	-	-	1	-	1	5	-	3	-	8	12	-	
Total	المجموع	4944	2527	2088	329	91	91	112	53	78	98	91	33	117	97	12	138	90	5	1971	1757	110

خلاصة الطلاب المستجدين في كل الصفوف في المرحلة الابتدائية

حسب الصف والجنسية - مدارس البنين والبنات والتموزجيات والبنات - العام الدراسي ٢٠٠٦ - ٢٠٠٧

SUMMARY OF FRESH PUPILS AT ALL GRADES - PRIMARY STAGE ACCORDING TO GRADE AND NATIONALITY - BOYS, MODELS AND GIRLS SCHOOLS (2006/2007)

Grade	المجموع Total				٦ / ابتدائي 6/ Primary		٥ / ابتدائي 5/ Primary		٤ / ابتدائي 4/ Primary		٣ / ابتدائي 3/ Primary		٢ / ابتدائي 2/ Primary		١ / ابتدائي 1/ Primary		الصف					
	المجموع Total	بنات Girls	تموزجيات Model Sc.	بنين Boys	بنات Girls	بنين Boys	بنات Girls	تموزجيات Model Sc.	بنين Boys	بنات Girls	تموزجيات Model Sc.	بنين Boys	بنات Girls	تموزجيات Model Sc.	بنين Boys	بنات Girls		تموزجيات Model Sc.	بنين Boys	الجنسية		
Number of Qatari	2602	1300	1154	148	29	41	54	26	41	39	40	15	41	40	2	52	52	1	1085	996	48	عدد القطريين
Percentage %	52.6	51.4	55.3	45.0	31.9	45.1	48.2	49.1	52.6	39.8	44.0	45.5	35.0	41.2	16.7	37.7	57.8	20.0	550	56.7	43.6	النسبة %
Number of Gulf Citizen	224	112	91	21	3	2	2	1	5	7	6	3	7	3	2	10	1	-	83	80	9	عدد الخليجين
Percentage %	4.5	4.4	4.3	6.4	3.3	2.2	1.8	1.9	6.4	7.1	6.6	9.1	6.0	3.1	16.7	7.2	1.1	-	4.2	4.6	8.2	النسبة %
Number of Arabs	1674	870	664	140	52	38	54	25	29	46	43	14	63	44	8	67	27	4	588	525	47	عدد العرب
Percentage %	33.9	34.4	31.8	42.6	57.1	41.8	48.2	47.2	37.2	46.9	47.3	42.4	53.8	45.4	66.7	48.6	30.0	80.0	29.8	29.9	42.7	النسبة %
Numer of Others	444	245	179	20	7	10	2	1	3	6	2	1	6	10	-	9	10	-	215	156	6	أخرى
Percentage %	9.0	9.8	8.6	6.0	7.7	11.0	1.8	1.9	3.8	6.1	2.2	3.0	5.1	10.3	-	6.5	11.1	-	10.9	8.9	5.5	النسبة %
Numer of Non-Qataris	2342	1227	934	181	62	50	58	27	37	59	51	18	76	57	10	86	38	4	886	761	62	مجموع غير القطريين
Percentage %	47.4	48.6	44.7	55.0	68.1	54.9	51.8	50.9	47.4	60.2	56.0	54.5	65.0	58.8	83.3	62.3	42.2	80.0	45.0	43.3	56.4	النسبة %

توزيع الطلاب التاركين - المرحلة الابتدائية - حسب الصفوف والجنسية

مدارس البنين والنموذجيات والبنات - العام الدراسي ٢٠٠٦ - ٢٠٠٧

DISTRIBUTION OF DROP OUTS - PRIMARY STAGE ACCORDING TO GRADES AND NATIONALITY - BOYS, MODELS AND GIRLS SCHOOLS (2006/2007)

Detail		Zone المنطقة												البيان				
		النسبة المئوية Percentage			المجموع Total			المناطق Zones			الدوحة Doha					المسجلون Registered		
Nationality	Grade	الجموع Total	غير قطري Non-Qatari	قطري Qatari	الجموع Total	غير قطري Non-Qatari	قطري Qatari	الجموع Total	غير قطري Non-Qatari	قطري Qatari	الجموع Total	غير قطري Non-Qatari	قطري Qatari	الجموع Total	غير قطري Non-Qatari	قطري Qatari	الجنسية	الصف
		1 st Primary	Boys	1.8	1.6	2.0	2	1	1	-	-	-	2	1	1	112		
Model	3.0		1.8	3.8	53	14	39	-	-	-	53	14	39	1785	770	1015	النموذجيات	
Giris	1.8		1.8	1.9	37	16	21	3	2	1	34	14	20	2002	900	1102	البنات	
Total	2.4		1.8	2.8	92	31	61	3	2	1	89	29	60	3899	1731	2168	المجموع	
2 st Primary	Boys	1.5	1.6	1.4	2	1	1	1	-	1	1	1	-	131	62	69	البنين	ابتدائي / ٢
	Model	6.3	5.1	7.1	112	38	74	1	1	-	111	37	74	1786	746	1040	النموذجيات	
	Giris	3.4	4.3	2.7	66	37	29	3	2	1	63	35	28	1936	857	1079	البنات	
	Total	4.7	4.6	4.8	180	76	104	5	3	2	175	73	102	3853	1665	2188	المجموع	
3 st Primary	Boys	4.4	6.9	2.8	8	5	3	3	2	1	5	3	2	180	72	108	البنين	ابتدائي / ٣
	Model	5.3	5.2	5.4	100	38	62	-	-	-	100	38	62	1872	726	1146	النموذجيات	
	Giris	2.8	3.5	2.3	56	31	25	3	3	-	53	28	25	1995	888	1107	البنات	
	Total	4.1	4.4	3.8	164	74	90	6	5	1	158	69	89	4047	1686	2361	المجموع	
4 st Primary	Boys	5.3	5.3	5.3	17	7	10	2	1	1	15	6	9	320	133	187	البنين	ابتدائي / ٤
	Model	6.6	5.9	7.2	105	38	67	-	-	-	105	38	67	1580	645	935	النموذجيات	
	Giris	3.9	4.6	3.4	82	40	42	5	4	1	77	36	41	2102	869	1233	البنات	
	Total	5.1	5.2	5.1	204	85	119	7	5	2	197	80	117	4002	1647	2355	المجموع	
5 st Primary	Boys	4.5	3.0	5.6	42	12	30	3	2	1	39	10	29	928	398	532	البنين	ابتدائي / ٥
	Model	11.7	8.8	13.9	117	38	79	-	-	-	117	38	79	1000	431	569	النموذجيات	
	Giris	2.7	2.5	2.8	58	23	35	3	3	-	55	20	35	2155	904	1251	البنات	
	Total	5.3	4.2	6.1	217	73	144	6	5	1	211	68	143	4083	1731	2352	المجموع	
6 st Primary	Boys	3.7	1.6	5.1	63	12	51	5	1	4	58	11	47	1723	731	992	البنين	ابتدائي / ٦
	Model	-	-	-	-	-	-	-	-	-	-	-	-	-	-	-	النموذجيات	
	Giris	2.1	3.2	1.4	45	28	17	2	1	1	43	27	16	2132	885	1247	البنات	
	Total	2.8	2.5	3.0	108	40	68	7	2	5	101	38	63	3855	1616	2239	المجموع	
Total	Boys	3.9	2.6	5.0	134	38	96	14	6	8	120	32	88	3394	1455	1939	البنين	المجموع
	Model	6.1	5.0	6.8	487	166	321	1	1	-	486	165	321	8023	3318	4705	النموذجيات	
	Giris	2.8	3.3	2.4	344	175	169	19	15	4	325	160	165	12322	5303	7019	البنات	
	Total	4.1	3.8	4.3	965	379	586	34	22	12	931	357	574	23739	10076	13663	المجموع	

توزيع الطلاب التاركين حسب حالة القيد في المرحلة الابتدائية

مدارس البنين والبنات والنموذجيات - العام الدراسي ٢٠٠٦ - ٢٠٠٧

DISTRIBUTION OF PUPILS ACCORDING TO DROPOUTS AND REGISTRATION STATUS

PRIMARY STAGE - BOYS, MODELS AND GIRLS SCHOOLS (2006 - 2007)

Schools	المجموع Total				مدارس البنات Girls Schools				المدارس النموذجية Model Schools				مدارس البنين Boys Schools				المدارس
	الجموع Total	راسب Repeater	مترفع Promoted	مستجد Fresh	الجموع Total	راسبة Repeater	مترفعة Promoted	مستجدة Fresh	الجموع Total	راسب Repeater	مترفع Promoted	مستجد Fresh	الجموع Total	راسب Repeater	مترفع Promoted	مستجد Fresh	
Grade	حالة القيد																
Registration Status	الصف																
1/ primary	92	7	-	85	37	2	-	35	53	4	-	49	2	1	-	1	١ / ابتدائي
2/ primary	180	7	156	17	66	2	56	8	112	4	99	9	2	1	1	-	٢ / ابتدائي
3/ primary	164	12	143	9	56	3	51	2	100	7	88	5	8	2	4	2	٣ / ابتدائي
4/ primary	204	5	190	9	82	4	73	5	105	1	100	4	17	-	17	-	٤ / ابتدائي
5/ primary	217	25	181	11	58	7	46	5	117	8	107	2	42	10	28	4	٥ / ابتدائي
6/ primary	108	12	88	8	45	2	42	1	-	-	-	-	63	10	46	7	٦ / ابتدائي
Total	965	68	758	139	344	20	268	56	487	24	394	69	134	24	96	14	المجموع
Percentage %	100	7.0	78.6	14.4	100	5.8	77.9	16.3	100	4.9	80.9	14.2	100	17.9	71.7	10.4	النسبة المئوية %

الباب الخامس

CHAPTER FIVE

إحصاءات موظفي المرحلة

الابتدائية

PRIMARY STAGE

PERSONNEL

STATISTICS

توزيع الهيئة التدريسية (مجموع الذكور والإناث) بالمرحلة الابتدائية حسب المؤهل والعمل والجنسية

مدارس البنين والبنات والنموذجيات - العام الدراسي ٢٠٠٦ - ٢٠٠٧

DISTRIBUTION OF THE SCHOOLS STAFF (MALES AND FEMALES TOTAL) AT THE PRIMARY STAGE
ACCORDING TO WORK, QUALIFICATION AND NATONALITY - BOYS, AND MODEL SCHOOLS (2006/2007)

Work	Qualification Nationality	المجموع الكل Grand Total	مؤهلات غير تربوية Non-Educational Qualifications						مؤهلات تربوية Educational Qualifications						المؤهل الجنسية	العمل
			المجموع Total	أعلى من جامعة Post Graduate	مؤهل جامعي Univers. Degree	دراسة جامعية Univers. Graduate	الثانوية العامة General Second. Educ.	أقل من ثانوية عامة Under Second. Educ.	المجموع Total	أعلى من جامعة Post Graduate	جامعة وتربوية Univers. Deg. & Educ. Diploma	جامعة تربوية Educ. Cert. Univers. Degree	ثانوية وتربوية Second Certif. & Educ. Diploms	ثانوية تربوية Educ. Seccon. Cert.		
Administrator	Qatari	1372	992	3	769	15	168	37	380	3	40	281	40	16	قطري	الإداريون
	Non-Qatari	15	10	2	8	-	-	-	5	-	1	4	-	-	غير قطري	
	Total	1387	1002	5	777	15	168	37	385	3	41	285	40	16	مجموع	
Teachers	Qatari	2596	940	1	856	48	35	-	1656	2	43	1445	119	47	قطري	المدرسون
	Non-Qatari	628	235	15	215	1	4	-	393	8	52	288	45	-	غير قطري	
	Total	3224	1175	16	1071	49	39	-	2049	10	95	1733	164	47	مجموع	
Total	Qatari	3968	1932	4	1625	63	203	37	2036	5	83	1726	159	63	قطري	المجموع
	Non-Qatari	643	245	17	223	1	4	-	398	8	53	292	45	-	غير قطري	
	Total	4611	2177	21	1848	64	207	37	2434	13	136	2018	204	63	مجموع	

توزيع الهيئة التدريسية (ذكور) بالمرحلة الابتدائية حسب المؤهل والعمل والجنسية

مدارس البنين - العام الدراسي ٢٠٠٦ - ٢٠٠٧

DISTRIBUTION OF THE SCHOOLS STAFF (MALES) AT THE PRIMARY STAGE

ACCORDING TO QUALIFICATION, WORK AND NATIONALITY - BOYS SCHOOLS (2006/2007)

Type of Work	Qualification Nationality	المجموع الكلي Grand Total	مؤهلات غير تربوية Non-Educational Qualifications						مؤهلات تربوية Educational Qualifications						المؤهل الجنسية	العمل
			المجموع Total	أعلى من جامعة Post Graduate	مؤهل جامعي Univ. Degree	دراسة جامعية Under Graduate	الثانوية العامة General Second. Educ.	أقل من ثانوية عامة Under Second. Educ.	المجموع Total	أعلى من جامعة Post Graduate	جامعة وتربوية Univ. Deg. & Educ. Diploma	جامعة تربوية Educ. Cert. Univ. Degree	ثانوية وتربوية Second Cert. & Educ. Diploma	ثانوية تربوية Educ. Sec. Cert.		
Administrators	Qatari	178	153	-	91	4	49	9	25	-	1	14	10	-	قطري	الإداريون
	Non-Qatar	6	5	-	5	-	-	-	1	-	1	-	-	-	غير قطري	
	Total	184	158	-	96	4	49	9	26	-	2	14	10	-	مجموع	
Teachers	Qatari	179	104	-	98	-	6	-	75	1	4	67	3	-	قطري	المدرسون
	Non-Qatari	386	169	15	151	-	3	-	217	8	40	134	35	-	غير قطري	
	Total	565	273	15	249	-	9	-	292	9	44	201	38	-	مجموع	
Total	Qatari	357	257	-	189	4	55	9	100	1	5	81	13	-	قطري	المجموع
	Non-Qatari	392	174	15	156	-	3	-	218	8	41	134	35	-	غير قطري	
	Total	749	431	15	345	4	58	9	318	9	46	215	48	-	مجموع	

توزيع الهيئة التدريسية (مجموع الإناث) بالمرحلة الابتدائية حسب المؤهل والعمل والجنسية

مدارس النموذجيات والبنتات - العام الدراسي ٢٠٠٦ - ٢٠٠٧

DISTRIBUTION OF THE SCHOOLS STAFF (FEMALES TOTALS) AT THE PRIMARY STAGE

ACCORDING TO QUALIFICATION, WORK AND NATIONALITY - MODELS AND GIRLS SCHOOLS (2006/2007)

Work	Qualification	المجموع الكلي Grand Total	مؤهلات غير تربوية Non-Educational Qualifications						مؤهلات تربوية Educational Qualifications						المؤهل	العمل
			المجموع Total	أعلى من جامعة Post Graduate	مؤهل جامعي Univers. Degree	دراسة جامعية Under Graduate	الثانوية العامة General Second. Educ.	أقل من ثانوية عامة Under Second. Educ.	المجموع Total	أعلى من جامعة Post Graduate	جامعة وتربوية Univers. Deg. & Educ. Diploma	جامعة تربوية Educ. Cert. Univers. Degree	ثانوية وتربوية Second Certif. & Educ. Diploma	ثانوية تربوية Educ. Secon. Cert.		
Nationality																
Administrators	Qatari	1194	839	3	678	11	119	28	355	3	39	267	30	16	قطرية	الإداريات
	Non-Qatari	9	5	2	3	-	-	-	4	-	-	4	-	-	غير قطرية	
	Total	1203	844	5	681	11	119	28	359	3	39	271	30	16	مجموع	
Teachers	Qatari	2417	836	1	758	48	29	-	1581	1	39	1378	116	47	قطرية	المدرسات
	Non-Qatari	242	66	-	64	1	1	-	176	-	12	154	10	-	غير قطرية	
	Total	2659	902	1	822	49	30	-	1757	1	51	1532	126	47	مجموع	
Total	Qatari	3611	1675	4	1436	59	148	28	1936	4	78	1645	146	63	قطرية	المجموع
	Non-Qatari	251	71	2	67	1	1	-	180	-	12	158	10	-	غير قطرية	
	Total	3862	1746	6	1503	60	149	28	2116	4	90	1803	156	63	مجموع	

توزيع الهيئة التدريسية (إناث) بالمرحلة الابتدائية حسب المؤهل والعمل والجنسية
المدارس النموذجية - العام الدراسي ٢٠٠٦ - ٢٠٠٧

DISTRIBUTION OF HTE SCHOOLS STAFF (FEMALES) AT THE PRIMARY STAGE ACCORDING TO QUALIFICATION,
WORK AND NATIONALITY - MODEL SCHOOLS (2006/2007)

Work	Qualification Nationality	المجموع الكلّي Grand Total	مؤهلات غير تربوية Non-Educational Qualifications						مؤهلات تربوية Educational Qualifications						المؤهل الجنسية	العمل
			المجموع Total	أعلى من جامعة Post Graduate	مؤهل جامعي Univers. Degree	دراسة جامعية Under Graduate	الثانوية العامة General Second. Educ.	أقل من ثانوية عامة Under Second. Educ.	المجموع Total	أعلى من جامعة Post Graduate	جامعة وتربوية Univers. Deg. & Educ. Diploma	جامعة تربوية Educ. Cert. Univers. Degree	ثانوية وتربوية Second Certif. & Educ. Diploma	ثانوية تربوية Educ. Secor. Cert.		
Administrators	Qatari	486	338	1	289	1	36	11	148	1	17	108	13	9	قطرية	الإداريات
	Non-Qatari	4	3	2	1	-	-	-	1	-	-	1	-	-	غير قطرية	
	Total	490	341	3	290	1	36	11	149	1	17	109	13	9	مجموع	
Teachers	Qatari	910	365	-	335	24	6	-	545	-	24	470	42	9	قطرية	المدرسات
	Non-Qatari	109	28	-	26	1	1	-	81	-	9	71	1	-	غير قطرية	
	Total	1019	393	-	361	25	7	-	626	-	33	541	43	9	مجموع	
Total	Qatari	1396	703	1	624	25	42	11	693	1	41	578	55	18	قطرية	المجموع
	Non-Qatari	113	731	2	27	1	1	-	82	-	9	72	1	-	غير قطرية	
	Total	1509	734	3	651	26	43	11	775	1	50	650	56	18	مجموع	

توزيع الهيئة التدريسية (إناث) بالمرحلة الابتدائية حسب المؤهل والعمل والجنسية

مدارس البنات - العام الدراسي ٢٠٠٦ - ٢٠٠٧

DISTRIBUTION OF THE SCHOOLS STAFF (FEMALES) AT THE PRIMARY STAGE

ACCORDING TO QUALIFICATION, WORK AND NATIONALITY - GIRLS SCHOOLS (2006/2007)

Work	Qualification	المجموع الكلي Grand Total	مؤهلات غير تربوية Non-Educational Qualifications						مؤهلات تربوية Educational Qualifications						المؤهل	العمل
			المجموع Total	أعلى من جامعة Post Graduate	مؤهل جامعي Univers. Degree	دراسة جامعية Under Graduate	الثانوية العامة General Second. Educ.	أقل من ثانوية عامة Under Second. Educ.	المجموع Total	أعلى من جامعة Post Graduate	جامعة وتربوية Univers. Deg. & Educ. Diploma	جامعة تربوية Educ. Cert. Univers. Degree	ثانوية وتربوية Second Certifi. & Educ. Diploma	ثانوية تربوية Educ. Secon. Cert.		
	Nationality													الجنسية		
Administrators	Qatari	708	501	2	389	10	83	17	207	2	22	159	17	7	قطرية	الإداريات
	Non-Qatari	5	2	-	2	-	-	-	3	-	-	3	-	-	غير قطرية	
	Total	713	503	2	391	10	83	17	210	2	22	162	17	7	مجموع	
Teachers	Qatari	1507	471	1	423	24	23	-	1036	1	15	908	74	38	قطرية	المدرسات
	Non-Qatari	133	38	-	38	-	-	-	95	-	3	83	9	-	غير قطرية	
	Total	1640	509	1	461	24	23	-	1131	1	18	991	83	38	مجموع	
Total	Qatari	2215	972	3	812	34	106	17	1243	3	37	1067	91	45	قطرية	المجموع
	Non-Qatari	138	40	-	40	-	-	-	98	-	3	86	9	-	غير قطرية	
	Total	2353	1012	3	852	34	106	17	1341	3	40	1153	100	45	مجموع	

توزيع الهيئة التدريسية (مجموع الذكور والإناث) بالمرحلة الابتدائية حسب العمل والمؤهل والجنسية - مدارس البنين والنموذجيات والبنات - العام الدراسي ٢٠٠٦ - ٢٠٠٧

DISTRIBUTION OF THE SCHOOLS STAFF (MALES AND FEMALES TOTAL) AT THE PRIMARY STAGE ACCORDING TO THE TYPE OF WORK, QUALIFICATION AND NATIONALITY BOYS, MODELS AND GIRLS SCHOOLS (2006 - 2007)

Type of Work	المجموع Total		أقل من جامعة Less than Univ. degree				جامعة أو أعلى Univ. degree & above				نوع العمل		
			غير تربوي Non-Educational		تربوي Educational		غير تربوي Non-Educational		تربوي Educational				
	المجموع Total	غير قطري Non-Qatari	قطري Qatari	غير قطري Non-Qatari	قطري Qatari	غير قطري Non-Qatari	قطري Qatari	غير قطري Non-Qatari	قطري Qatari	غير قطري Non-Qatari		قطري Qatari	
Administrators	Headmaster	81	-	81	-	3	-	6	-	32	-	40	مدير
	Assiatant Headmaster	149	-	149	-	5	-	5	-	55	-	84	وكيل
	Secretary	81	-	81	-	27	-	2	-	33	-	19	سكرتير
	Officer/Supervisor	425	1	424	-	69	-	35	-	211	1	109	ضابط / مشرف
	Store Keeper	83	-	83	-	29	-	4	-	27	-	23	أمين مخزن
	Social Supervisor	204	-	204	-	1	-	2	-	185	-	16	مشرف اجتماعي
	Librarian	120	6	114	-	6	-	1	5	89	1	18	أمين مكتبة
	Canteen Supervisor	134	-	134	-	18	-	-	-	102	-	14	مشرف مقصف
	Others	110	8	102	-	62	-	1	5	38	3	1	أخرى
	Total, Admin.	1387	15	1372	-	220	-	56	10	772	5	324	مجموع الإداريين
Teachers	Form Teacher	1320	25	1295	-	33	1	136	6	511	18	615	مدرس صف
	Shari a Teacher	226	45	181	2	1	3	6	25	91	15	83	مدرس علوم شرعية
	Arabic Teacher	264	120	144	1	1	11	5	58	35	50	103	مدرس لغة عربية
	English Teacher	409	263	146	1	-	5	-	91	19	166	127	مدرس لغة إنجليزية
	Math. Teacher	225	78	147	-	-	12	10	26	37	40	100	مدرس رياضيات
	Sci. Teacher	181	21	160	-	2	1	4	6	58	14	96	مدرس علوم عامة
	Civics Teacher	132	2	130	-	1	-	1	1	62	1	66	مدرس اجتماعيات
	Arts Teacher	194	36	158	-	-	6	2	11	5	19	151	مدرس تربية فنية
	Physical Education Teacher	176	29	147	-	3	4	2	1	6	24	136	مدرس تربية رياضية
	Other	97	9	88	1	42	2	-	5	33	1	13	مواد أخرى
	Total Teachers	3224	628	2596	5	83	45	166	230	857	348	1490	مجموع المدرسين
Grand Total	4611	643	3968	5	303	45	222	240	1629	353	1814	المجموع الكلي	

توزيع الهيئة التدريسية (ذكور) بالمرحلة الابتدائية حسب نوع العمل والمؤهل

والجنسية - مدارس البنين - العام الدراسي ٢٠٠٦ - ٢٠٠٧

DISTRIBUTION OF THE SCHOOLS STAFF AT THE PRIMARY STAGE ACCORDING TO TYPE OF WORK, QUALIFICATION AND NATIONALITY - BOYS SCHOOLS (2006 - 2007)

Type of Work	المجموع Total			أقل من جامعة Less than Univ. degree				جامعة أو أعلى Univ. degree & above				نوع العمل
				غير تربوي Non-Educational		تربوي Educational		غير تربوي Non-Educational		تربوي Educational		
	المجموع Total	غير قطري Non-Qatari	قطري Qatari	غير قطري Non-Qatari	قطري Qatari	غير قطري Non-Qatari	قطري Qatari	غير قطري Non-Qatari	قطري Qatari	غير قطري Non-Qatari	قطري Qatari	
Headmaster	20	-	20	-	1	-	5	-	10	-	4	مدير
Assiatant Headmaster	36	-	36	-	5	-	3	-	21	-	7	وكيل
Secretary	15	-	15	-	12	-	-	-	3	-	-	سكرتير
Officer/Supervisor	27	-	27	-	19	-	1	-	5	-	2	ضابط / مشرف
Store Keeper	16	-	16	-	14	-	1	-	1	-	-	أمين مخزن
Social Supervisor	40	-	40	-	-	-	-	-	40	-	-	مشرف اجتماعي
Librarian	18	6	12	-	2	-	-	5	8	1	2	أمين مكتبة
Canteen Supervisor	10	-	10	-	7	-	-	-	3	-	-	مشرف مقصف
Others	2	-	2	-	2	-	-	-	-	-	-	أخرى
Total, Admin	184	6	178	-	62	-	10	5	91	1	15	مجموع الإداريين
Form Teacher	17	8	9	-	4	-	1	-	4	8	-	مدرس صف
Shari a Teacher	67	44	23	2	1	3	-	24	18	15	4	مدرس علوم شرعية
Arabic Teacher	112	108	4	1	-	8	1	52	3	47	-	مدرس لغة عربية
English Teacher	94	92	2	-	-	2	-	44	1	46	1	مدرس لغة إنجليزية
Math. Teacher	73	68	5	-	-	12	-	23	4	33	1	مدرس رياضيات
Sci. Teacher	56	17	39	-	1	-	1	6	19	11	18	مدرس علوم عامة
Civics Teacher	49	2	47	-	-	-	-	1	46	1	1	مدرس اجتماعيات
Arts Teacher	46	32	14	-	-	6	-	11	-	15	14	مدرس تربية فنية
Physical Education Teacher	38	8	30	-	-	3	-	-	2	5	28	مدرس تربية رياضية
Other	13	7	6	-	-	1	-	5	1	1	5	مواد أخرى
Total Teachers	565	386	179	3	6	35	3	166	98	182	72	مجموع المدرسين
Grand Total	749	392	357	3	68	35	13	171	189	183	87	المجموع الكلي

توزيع الهيئة التدريسية (مجموع الاناث) بالمرحلة الابتدائية حسب العمل والمؤهل

والجنسية - مدارس النموذجيات والبنات - العام الدراسي ٢٠٠٦ - ٢٠٠٧

DISTRIBUTION OF THE SCHOOLS STAFF (FEMALES TOTAL) AT THE PRIMARY
STAGE ACCORDING TO TYPE OF WORK, QUALIFICATION AND NATIONALITY - MODELS
AND GIRLS SCHOOLS (2006 - 2007)

Type of Work	المجموع Total		أقل من جامعة Less than Univ. degree				جامعة أو أعلى Univ. degree & above				نوع العمل		
			غير تربوي Non-Educational		تربوي Educational		غير تربوي Non-Educational		تربوي Educational				
	المجموع Total	غير قطرية Non-Qatari	قطرية Qatari	غير قطرية Non-Qatari	قطرية Qatari	غير قطرية Non-Qatari	قطرية Qatari	غير قطرية Non-Qatari	قطرية Qatari	غير قطرية Non-Qatari		قطرية Qatari	
Administrators	Headmaster	61	-	61	-	2	-	1	-	22	-	36	مديرة
	Assiatant Headmaster	113	-	113	-	-	-	2	-	34	-	77	وكيلة
	Secretary	66	-	66	-	15	-	2	-	30	-	19	سكرتيرة
	Officer/Supervisor	398	1	397	-	50	-	34	-	206	1	107	ضابط / مشرفة
	Store Keeper	67	-	67	-	15	-	3	-	26	-	23	أمينة مخزن
	Social Supervisor	164	-	164	-	1	-	2	-	145	-	16	مشرفة اجتماعية
	Librarian	102	-	102	-	4	-	1	-	81	-	16	أمينة مكتبة
	Canteen Supervisor	124	-	124	-	11	-	-	-	99	-	14	مشرفة مقصف
	Others	108	8	100	-	60	-	1	5	38	3	1	أخرى
	Total, Admin.	1203	9	1194	-	158	-	46	5	681	4	309	مجموع الإداريات
Teachers	Form Teacher	1303	17	1286	-	29	1	135	6	507	10	615	مدرسة صف
	Shari a Teacher	159	1	158	-	-	-	6	1	73	-	79	مدرسة علوم شرعية
	Arabic Teacher	152	12	140	-	1	3	4	6	32	3	103	مدرسة لغة عربية
	English Toacher	315	171	144	1	-	3	-	47	18	120	126	مدرسة لغة إنجليزية
	Math. Teacher	152	10	142	-	-	-	10	3	33	7	99	مدرسة رياضيات
	Sci. Teacher	125	4	121	-	1	1	3	-	39	3	78	مدرسة علوم عامة
	Civics Teacher	83	-	83	-	1	-	1	-	16	-	65	مدرسة اجتماعيات
	Arts Teacher	148	4	144	-	-	-	2	-	5	4	137	مدرسة تربية فنية
	Physical Education Teacher	138	21	117	-	3	1	2	1	4	19	108	مدرسة تربية رياضية
	Other	84	2	82	1	42	1	-	-	32	-	8	مواد أخرى
	Total Teachers	2659	242	2417	2	77	10	163	64	759	166	1418	مجموع المدرسات
Grand Total	3862	251	3611	2	235	10	209	69	1440	170	1727	المجموع الكلي	

توزيع الهيئة التدريسية (إناث) المرحلة الابتدائية حسب العمل والمؤهل والجنسية

المدارس النموذجية - العام الدراسي ٢٠٠٦ - ٢٠٠٧

DISTRIBUTION OF THE SCHOOLS STAFF (FEMALES) AT THE PRIMARY STAGE
ACCORDING TO WORK, QUALIFCATION AND NATIONALITY - MODELS SCHOOLS (2006 - 2007)

Type of Work	المجموع Total			أقل من جامعة Less than Univ. degree				جامعة أو أعلى Univ. degree&above				نوع العمل	
	المجموع Total	غير قطرية Non-Qatari	قطرية Qatari	غير تربوي Non-Educational		تربوي Educational		غير تربوي Non-Educational		تربوي Educational			
				غير قطرية Non-Qatari	قطرية Qatari	غير قطرية Non-Qatari	قطرية Qatari	غير قطرية Non-Qatari	قطرية Qatari	غير قطرية Non-Qatari	قطرية Qatari		
Administrators	Headmaster	23	-	23	-	-	-	1	-	8	-	14	مديرة
	Assiatant Headmaster	44	-	44	-	-	-	2	-	12	-	30	وكيلة
	Secretary	27	-	27	-	5	-	1	-	14	-	7	سكرتيرة
	Officer/Supervisor	160	-	160	-	16	-	15	-	77	-	52	ضابط / مشرفة
	Store Keeper	27	-	27	-	3	-	2	-	12	-	10	أمينة مخزن
	Social Supervisor	69	-	69	-	-	-	-	-	67	-	2	مشرفة اجتماعية
	Librarian	41	-	41	-	1	-	-	-	35	-	5	أمينة مكتبة
	Canteen Supervisor	50	-	50	-	4	-	-	-	40	-	6	مشرفة مقصف
	Others	49	4	45	-	19	-	1	3	25	1	-	أخرى
	Total, Admin.	490	4	486	-	48	-	22	3	290	1	126	مجموع الإداريات
	Teachers	Form Teacher	574	7	567	-	7	-	50	2	246	5	264
Shari a Teacher		43	-	43	-	-	-	1	-	25	-	17	مدرسة علوم شرعية
Arabic Teacher		34	1	33	-	1	-	-	1	10	-	22	مدرسة لغة عربية
English Teacher		120	84	36	1	-	1	-	21	6	61	30	مدرسة لغة إنجليزية
Math. Teacher		40	2	38	-	-	-	-	1	12	1	26	مدرسة رياضيات
Sci. Teacher		36	1	35	-	-	-	-	-	13	1	22	مدرسة علوم عامة
Civics Teacher		23	-	23	-	-	-	-	-	7	-	16	مدرسة اجتماعيات
Arts Teacher		53	2	51	-	-	-	-	-	-	2	51	مدرسة تربية فنية
Physical Education Teacher		54	11	43	-	1	-	-	1	2	10	40	مدرسة تربية رياضية
Other		42	1	41	1	21	-	-	-	14	-	6	مواد أخرى
Total Teachers		1019	109	910	2	30	1	51	26	335	80	494	مجموع المدرسات
Grand Total		1509	113	1396	2	78	1	73	29	625	81	620	المجموع الكلي

توزيع الهيئة التدريسية (إناث) بالمرحلة الابتدائية حسب نوع العمل والمؤهل والجنسية
مدارس البنات - العام الدراسي ٢٠٠٦ - ٢٠٠٧

DISTRIBUTION OF THE SCHOOLS STAFF (FEMALES TOTAL) AT THE PRIMARY
STAGE ACCORDING TO TYPE OF WORK, QUALIFICATION AND
NATIONALITY - GIRLS SCHOOLS (2006 - 2007)

Type of Work	المجموع Total		أقل من جامعة Less than Univ. degree				جامعة أو أعلى Univ. degree & above				نوع العمل		
			غير تربوي Non-Educational		تربوي Educational		غير تربوي Non-Educational		تربوي Educational				
	المجموع Total	غير قطرية Non-Qatari	قطرية Qatari	غير قطرية Non-Qatari	قطرية Qatari	غير قطرية Non-Qatari	قطرية Qatari	غير قطرية Non-Qatari	قطرية Qatari	غير قطرية Non-Qatari		قطرية Qatari	
Administrators	Headmaster	38	-	38	-	2	-	-	-	14	-	22	مديرة
	Assiatant Headmaster	69	-	69	-	-	-	-	-	22	-	47	وكيلة
	Secretary	39	-	39	-	10	-	1	-	16	-	12	سكرتيرة
	Officer/Supervisor	238	1	237	-	34	-	19	-	129	1	55	ضابط / مشرفة
	Store Keeper	40	-	40	-	12	-	1	-	14	-	13	أمينة مخزن
	Social Supervisor	95	-	95	-	1	-	2	-	78	-	14	مشرفة اجتماعية
	Librarian	61	-	61	-	3	-	1	-	46	-	11	أمينة مكتبة
	Canteen Supervisor	74	-	74	-	7	-	-	-	59	-	8	مشرفة مقصف
	Others	59	4	55	-	41	-	-	2	13	2	1	أخرى
	Total, Admin	713	5	708	-	110	-	24	2	391	3	183	مجموع الإداريات
Teachers	Form Teacher	729	10	719	-	22	1	85	4	26	5	351	مدرسة صف
	Shari,s Teacher	116	1	115	-	-	-	5	1	48	-	62	مدرسة علوم شرعية
	Arabic Teacher	118	11	107	-	-	3	4	5	22	3	81	مدرسة لغة عربية
	English Toacher	195	87	108	-	-	2	-	26	12	59	96	مدرسة لغة إنجليزية
	Math. Teacher	112	8	104	-	-	-	10	2	21	6	73	مدرسة رياضيات
	Sci. Teacher	89	3	86	-	1	1	3	-	26	2	56	مدرسة علوم عامة
	Civics Teacher	60	-	60	-	1	-	1	-	9	-	49	مدرسة اجتماعيات
	Arts Teacher	95	2	93	-	-	-	2	-	5	2	86	مدرسة تربية فنية
	Physical Education Teacher	84	10	74	-	2	1	2	-	2	9	68	مدرسة تربية رياضية
	Other	42	1	41	-	21	1	-	-	18	-	2	مواد أخرى
	Total Teachers	1640	133	1507	-	47	9	112	38	424	86	924	مجموع المدرسات
Grand Total	2353	138	2215	-	157	9	136	40	815	89	1107	المجموع الكلي	

توزيع الهيئة التدريسية (مجموع الذكور والإناث) بالمرحلة الابتدائية حسب الجنس والجنسية والعمل (مدارس البنين والنموذجيات والبنات) - العام الدراسي ٢٠٠٦-٢٠٠٧
 DISTRIBUTION OF THE SCHOOL STAFF (MALEAS, FEMALES TOTAL) AT THE PRIMARY STAGE ACCORDING TO SEX, NATIONALITY AND WORK - BOYS, MODELS AND GIRLS SCHOOLS (2006 - 2007)

Sex	المجموع Total			Female إناث						ذكور Males			الجنس
				بنات Girls			نموذجيات Models						
Nationality	المجموع Total	مدرس Teacher	إداري Admin.	المجموع Total	مدرسة Teacher	إدارية Admin.	المجموع Total	مدرسة Teacher	إدارية Admin.	المجموع Total	مدرس Teacher	إداري Admin.	الجنسية
Qatari	3968	2596	1372	2215	1507	708	1396	910	486	357	179	178	قطري
U.A.E	1	1	-	1	1	-	-	-	-	-	-	-	اماراتي
Bahraini	1	-	1	1	-	1	-	-	-	-	-	-	بحريني
Kuwaiti	-	-	-	-	-	-	-	-	-	-	-	-	كويتي
Saudi	1	1	-	-	-	-	1	1	-	-	-	-	سعودي
Omani	24	24	-	1	1	-	2	2	-	21	21	-	عماني
Iraqi	17	17	-	7	7	-	6	6	-	4	4	-	عراقي
Yemeni	8	8	-	1	1	-	2	2	-	5	5	-	يمني
Palestinian	44	44	-	10	10	-	7	7	-	27	27	-	فلسطيني
Jordanian	125	124	1	33	33	-	22	22	-	70	69	1	أردني
Egyptian	287	279	8	64	62	2	53	50	3	170	167	3	مصري
Syrian	50	49	1	7	7	-	9	9	-	34	33	1	سوري
Libanese	-	-	-	-	-	-	-	-	-	-	-	-	لبناني
Sudanese	46	45	1	6	6	-	7	7	-	33	32	1	سوداني
Djiboutian	-	-	-	-	-	-	-	-	-	-	-	-	جيبوتي
Somali	-	-	-	-	-	-	-	-	-	-	-	-	صومالي
Libyan	-	-	-	-	-	-	-	-	-	-	-	-	ليبي
Tunisian	10	8	2	4	2	2	2	2	-	4	4	-	تونسي
Algerian	2	1	1	-	-	-	2	1	1	-	-	-	جزائري
Moracco	2	2	-	1	1	-	-	-	-	1	1	-	مغربي
Mauritanian	19	19	-	-	-	-	-	-	-	19	19	-	موريتاني
Comarian	-	-	-	-	-	-	-	-	-	-	-	-	جزر القمر
Arab, Others	5	5	-	2	2	-	-	-	-	3	3	-	عربي آخر
Iranian	-	-	-	-	-	-	-	-	-	-	-	-	إيراني
Pakistani	-	-	-	-	-	-	-	-	-	-	-	-	باكستاني
Indian	-	-	-	-	-	-	-	-	-	-	-	-	هندي
Others	1	1	-	-	-	-	-	-	-	1	1	-	جنسيات أخرى
Total	4611	3224	1387	2353	1640	713	1509	1019	490	749	565	184	المجموع
Qataris	3968	2596	1372	2215	1507	708	1396	910	486	357	179	178	القطريون
Qataris %	86.1	80.5	98.9	94.1	91.9	99.3	92.5	89.3	99.2	47.7	31.7	96.7	نسبة القطريين%
Non-Qatari	643	628	15	138	133	5	113	109	4	392	386	6	غير القطريين
Non-Qataris%	13.9	19.5	1.1	5.9	8.1	0.7	7.5	10.7	0.8	52.3	68.3	3.3	نسبة غير القطريين%

توزيع الهيئة التدريسية (مجموع الذكور والإناث) بالمرحلة الابتدائية حسب السن والعمل والجنسية

مدارس البنين والنموذجيات والبنات - العام الدراسي ٢٠٠٦ - ٢٠٠٧

DISTRIBUTION OF THE SCHOOLS STAFF (MALES AND FEMALES TOTAL) AT THE PRIMARY STAGE

ACCORDING TO AGE, WORK AND NATONALITY - BOYS MODELS AND GIRLS SCHOOLS (2006/2007)

AGE		المجموع TOTAL		٦٠ فاكثر 60 and above		- 55		- 50		- 45		- 40		- 35		- 30		- 25		- 20		أقل من ٢٠ سنة Less than 20.		السن		
Work STAGE	Nationality	المجموع	مدرس	إداري	مدرس	إداري	مدرس	إداري	مدرس	إداري	مدرس	إداري	مدرس	إداري	مدرس	إداري	مدرس	إداري	مدرس	إداري	مدرس	إداري	مدرس	إداري	العمل	المرحلة
		Total	Teacher	Admin.	Teacher	Admin.	Teacher	Admin.	Teacher	Admin.	Teacher	Admin.	Teacher	Admin.	Teacher	Admin.	Teacher	Admin.	Teacher	Admin.	Teacher	Admin.	Teacher	Admin.	الجنسية	
Boys School	Qatari	357	179	178	-	-	-	4	5	12	11	24	20	32	37	46	61	35	35	24	10	1	-	-	قطري	مدارس البنين
	Non-Qatari	392	386	6	3	-	39	-	53	-	55	3	67	1	76	1	67	1	26	-	-	-	-	-	غير قطري	
	Total	749	565	184	3	-	39	4	58	12	66	27	87	33	113	47	128	36	61	24	10	1	-	-	مجموع	
Models School	Qatari	1396	910	486	-	-	-	-	14	26	74	86	172	124	233	125	229	73	176	49	12	3	-	-	قطرية	مدارس النموذجيات
	Non-Qatari	113	109	4	-	-	-	-	2	-	3	-	17	-	39	-	24	2	22	2	2	-	-	-	غير قطرية	
	Total	1509	1019	490	-	-	-	-	16	26	77	86	189	124	272	125	253	75	198	51	14	3	-	-	مجموع	
Girls School	Qatari	2215	1507	708	-	-	1	3	36	30	133	137	254	174	413	196	372	106	259	54	39	8	-	-	قطرية	مدارس البنات
	Non-Qatari	138	133	5	-	-	-	-	5	1	19	-	23	-	32	1	34	2	16	1	4	-	-	-	غير قطرية	
	Total	2353	1640	713	-	-	1	3	41	31	152	137	277	174	445	197	406	108	275	55	43	8	-	-	مجموع	
Total	Qatari	3968	2596	1372	-	-	1	7	55	68	218	247	446	330	683	367	662	214	470	127	61	12	-	-	قطري	المجموع
	Non-Qatari	643	628	15	3	-	39	-	60	1	77	3	107	1	147	2	125	5	64	3	6	-	-	-	غير قطري	
	Total	4611	3224	1387	3	-	40	7	115	69	295	250	553	331	830	369	787	219	534	130	67	12	-	-	مجموع	

توزيع الهيئة التدريسية (مجموع الإناث) بالمرحلة الابتدائية حسب السن والعمل والجنسية

مدارس النموذجيات والبنات - العام الدراسي ٢٠٠٦ - ٢٠٠٧

DISTRIBUTION OF THE SCHOOLS STAFF (FEMALES TOTAL)

ACCORDING TO AGE, WORK AND NATONALITY - MODELS AND GIRLS SCHOOLS (2006/2007)

AGE		المجموع TOTAL		٦٠ فأكثر 60 and above		- 55		- 50		-45		-40		-35		- 30		- 25		- 20		أقل من ٢٠ سنة Less than 20.		السن		
Work STAGE	Nationality	المجموع Total	مدرسين Teacher	إدارية Admin.	مدرسة Teacher	إدارية Admin.	مدرسة Teacher	إدارية Admin.	مدرسة Teacher	إدارية Admin.	مدرسة Teacher	إدارية Admin.	مدرسة Teacher	إدارية Admin.	مدرسة Teacher	إدارية Admin.	مدرسة Teacher	إدارية Admin.	مدرسة Teacher	إدارية Admin.	مدرسة Teacher	إدارية Admin.	مدرسة Teacher	إدارية Admin.	العمل الجنسية	المرحلة
Non-Qatari	113	109	4	-	-	-	-	2	-	3	-	17	-	39	-	24	2	22	2	2	-	-	-	غير قطرية		
Total	1509	1019	490	-	-	-	-	16	26	77	86	189	124	272	125	253	75	198	51	14	3	-	-	مجموع		
Girls School	Qatari	2215	1507	708	-	-	1	3	36	30	133	137	254	174	413	196	372	106	259	54	39	8	-	-	قطرية	مدارس البنات
	Non-Qatari	138	133	5	-	-	-	-	5	1	19	-	23	-	32	1	34	2	16	1	4	-	-	-	غير قطرية	
	Total	2353	1640	713	-	-	1	3	41	31	152	137	277	174	445	197	406	108	275	55	43	8	-	-	مجموع	
Total	Qatari	3611	2417	1194	-	-	1	3	50	56	207	223	426	298	646	321	601	179	435	103	51	11	-	-	قطرية	المجموع
	Non-Qatari	251	242	9	-	-	-	-	7	1	22	-	40	-	71	1	58	4	38	3	6	-	-	-	غير قطرية	
	Total	3862	2659	1203	-	-	1	3	57	57	229	223	466	298	717	322	659	183	473	106	57	11	-	-	مجموع	

توزيع الهيئة التدريسية (مجموع الذكور والإناث) بالمرحلة الابتدائية حسب نوع التعاقد والعمل - العام الدراسي ٢٠٠٦-٢٠٠٧


DISTRIBUTION OF THE SCHOOL STAFF AT THE PRIMARY STAGE ACCORDING TO TYPE OF CONTRACT AND WORK - BOYS, MODEL AND GIRLS SCHOOLS (MALES AND FEMALES TOTAL) (2006-2007)

Place of Work	Type of Work	المجموع الكلي Grand Total	إعارات (بعثات) Secondment										شخصي Personal contract	نوع العمل	مكان العمل
			مجموع الإعارات Total Secondment	دول أجنبية أخرى Others	بريطانيا Briatin	دول عربية أخرى Others Arab	تونس Tunise	السودان Sudan	سوريا Syria	فلسطين Palestine	الأردن Jordan	ع.م.ع. A.R. of Egy.			
Boys School	Adm.	184	-	-	-	-	-	-	-	-	-	-	184	إداريون	مدارس البنين
	Teach.	565	-	-	-	-	-	-	-	-	-	-	565	مدرسون	
	Total	749	-	-	-	-	-	-	-	-	-	-	749	المجموع	
Model School	Adm.	490	-	-	-	-	-	-	-	-	-	-	490	إداريات	المدارس النموذجية
	Teach.	1019	-	-	-	-	-	-	-	-	-	-	1019	مدرسات	
	Total	1509	-	-	-	-	-	-	-	-	-	-	1509	المجموع	
Girls School	Adm.	713	-	-	-	-	-	-	-	-	-	-	713	إداريات	مدارس البنات
	Teach.	1640	-	-	-	-	-	-	-	-	-	-	1640	مدرسات	
	Total	2353	-	-	-	-	-	-	-	-	-	-	2353	المجموع	
Grand Total	Adm.	1387	-	-	-	-	-	-	-	-	-	-	1387	إداريات	المجموع الكلي
	Teach.	3224	-	-	-	-	-	-	-	-	-	-	3224	مدرسات	
	Total	4611	-	-	-	-	-	-	-	-	-	-	4611	المجموع	

توزيع العمال (مجموع الذكور والإناث) بالمرحلة الابتدائية حسب الجنس ونوع العمل والجنسية - العام الدراسي ٢٠٠٦-٢٠٠٧

DISTRIBUTION OF THE LABOURERS (MALES AND FEMALES TOTAL) AT THE PRIMARY STAGE ACCORDING TO SEX TYPE OF WORK AND NATIONALITY - BOYS, MODEL AND GIRLS SCHOOLS (2006/2007)

Type of Work	Nationality SEX	المجموع Total			مدارس البنات Girls Schools			المدارس النموذجية Model Schools			مدارس البنين Boys Schools			الجنسية الجنس	نوع العمل
		المجموع Total	غير قطري Non-Qatari	قطري Qatari	المجموع Total	غير قطري Non-Qatari	قطري Qatari	المجموع Total	غير قطري Non-Qatari	قطري Qatari	المجموع Total	غير قطري Non-Qatari	قطري Qatari		
Office Boy	Males	36	34	2	-	-	-	-	-	-	36	34	2	ذكور	فراش
	Females	583	139	444	354	80	274	229	59	170	-	-	-	إناث	
Messenger	Males	11	8	3	-	-	-	-	-	-	11	8	3	ذكور	مراسل
	Females	20	5	15	12	4	8	8	1	7	-	-	-	إناث	
Guard	Males	49	41	8	23	19	4	6	5	1	20	17	3	ذكور	حارس
	Females	-	-	-	-	-	-	-	-	-	-	-	-	إناث	
Bus Driver	Males	169	140	29	81	69	12	75	63	12	13	8	5	ذكور	سائق باص
	Females	-	-	-	-	-	-	-	-	-	-	-	-	إناث	
Bus Laboruer	Males	4	1	3	-	-	-	2	-	2	2	1	1	ذكور	عامل باص
	Females	-	-	-	-	-	-	-	-	-	-	-	-	إناث	
Filing Worker	Males	8	3	5	-	-	-	-	-	-	8	3	5	ذكور	عامل ملفات
	Females	27	-	27	15	-	15	12	-	12	-	-	-	إناث	
Worker	Males	13	13	-	-	-	-	-	-	-	13	13	-	ذكور	عامل صحة
	Females	3	-	3	1	-	1	2	-	2	-	-	-	إناث	
Other	Males	-	-	-	-	-	-	-	-	-	-	-	-	ذكور	أخرى
	Females	-	-	-	-	-	-	-	-	-	-	-	-	إناث	
Total	Males	290	240	50	104	88	16	83	68	15	103	84	19	ذكور	المجموع
	Females	633	144	489	382	84	298	251	60	191	-	-	-	إناث	
Grand Total		923	384	539	486	172	314	334	128	206	103	84	19	المجموع العام	



الفصل السادس

CHAPTER SIX

إحصاءات طلاب المرحلة

الإعدادية

**PREPARATORY STAGE
STUDENTS,
STATISTICS**

خلاصة توزيع الطلاب في الإعدادية العامة - العام الدراسي ٢٠٠٦ - ٢٠٠٧
SUMMARY OF THE DISTRIBUTION OF STUDENTS AT THE GENERAL PREP. (2006/2007)

متوسط المدرسين للشعبة Teachers average per class	متوسط الطلاب للمدرس Students average per teacher	متوسط الطلاب في الشعبة Students average per class	متوسط الطلاب في المدرسة Students average per school	الهيئة التدريسية Teaching Staff			عدد الطلاب No. of Students	عدد الشعب No. of Classes	عدد المدارس No. of Schools	المدارس
				المجموع Total	مدرسون Teachers	إداريون Adminid.				
3.4	7.5	26	237	734	603	131	4507	176	19	بنين Boys
3.5	8.4	29	302	1262	902	360	7543	257	25	بنات Girls
3.5	8.0	28	274	1996	1505	491	12050	433	44	المجموع Total

توزيع الطلاب حسب الصفوف بالمرحلة الإعدادية - مدارس البنين والبنات - العام الدراسي ٢٠٠٦ - ٢٠٠٧
DISTRIBUTION OF STUDENTS ACCORDING TO GRADES PREP STAGE - BOYS AND GIRLS SCHOOL (2006/2007)

المجموع Total		المعهد الديني الإعدادي Religious Prep.		المرحلة الإعدادية العامة Gen. prep Stage		الصف Grade	
المجموع Total	بنات Girls	بنين Boys	بنين Boys	بنات Girls	بنين Boys		
140	80	60	2	80	58	شعب Classes	الأول الإعدادي 1st prep
3959	2484	1475	37	2484	1438	طلاب Students	
150	86	64	2	86	62	شعب Classes	الثاني الإعدادي 2nd prep
4075	2469	1606	36	2469	1570	طلاب Students	
149	91	58	2	91	56	شعب Classes	الثالث الإعدادي 3rd prep
4132	2590	1542	43	2590	1499	طلاب Students	
439	257	182	6	257	176	شعب Classes	مجموع الإعدادي prep Total
12166	7543	4623	116	7543	4507	طلاب Students	

توزيع الطلاب حسب المنطقة والصفوف والشعب -مدارس البنين والبنات بالمرحلة الاعدادية العامة
العام الدراسي ٢٠٠٦ - ٢٠٠٧

DISTRIBUTION OF STUDENTS ACCORDING TO ZONE
GRADE AND CLASS BOYS & GIRLS SCHOOLS GENERAL PREPARATORY (2006/2007)

ZONE	العمال labourors	الهيئة التدريسية			Grade الصفوف								المنطقة
		School Staff			المجموع		الثالث		الثاني		الأول		
		مجموع Total	مدرس teacher	إداري admin.	Prep total		3rd Prep		2nd Prep		1st Prep		
					طلاب student	شعب class.	طلاب student	شعب class.	طلاب student	شعب class.	طلاب student	شعب class.	
Doha	183	1779	1341	438	11350	393	3852	134	3803	134	3695	125	الدوحة
Al Khoar	13	122	91	31	384	19	127	6	136	7	121	6	الخور
Al shamal	14	57	36	21	152	9	48	3	50	3	54	3	الشمال
Dukhan	-	38	37	1	164	12	62	4	50	4	52	4	دخان
Total	210	1996	1505	491	12050	433	4089	147	4039	148	3922	138	المجموع

توزيع الطلاب حسب المنطقة والصفوف والشعب -مدارس البنين بالمرحلة الإعدادية العامة

العام الدراسي ٢٠٠٦ - ٢٠٠٧

DISTRIBUTION OF STUDENTS ACCORDING TO ZONE

GRADE AND CLASSES BOYS SCHOOLS GENERAL PREPARATORY (2006/2007)

ZONE	العمال labourors	الهيئة التدريسية			Grade الصفوف								المنطقة
		School Staff			المجموع		الثالث		الثاني		الأول		
		مجموع	مدرس	إداري	Prep total		3rd Prep		2nd Prep		1st Prep		
		Total	teacher	admin	طلاب student	شعب class.	طلاب student	شعب class.	طلاب student	شعب class.	طلاب student	شعب class.	
Doha	39	678	554	124	4323	161	1445	52	1504	56	1374	53	الدوحة
Al Khoar	-	17	17	-	31	4	7	1	15	2	9	1	الخور
Al shamal	8	24	17	7	64	5	17	1	24	2	23	2	الشمال
Dukhan	-	15	15	-	89	6	30	2	27	2	32	2	دخان
Total	47	734	603	131	4507	176	1499	56	1570	62	1438	58	المجموع

توزيع الطالبات حسب المنطقة والصفوف والشعب -مدارس البنات بالمرحلة الاعدادية العامة
العام الدراسي ٢٠٠٦ - ٢٠٠٧

DISTRIBUTION OF STUDENTS ACCORDING TO ZONE
GRADE AND CLASSES GIRLS SCHOOLS GENERAL PREPARATORY (2006/2007)

ZONE	العمال labourors	الهيئة التدريسية			Grade الصفوف								المنطقة
		School Staff			المجموع Prep total		الثالث 3rd Prep		الثاني 2nd Prep		الأول 1st Prep		
		مجموع Total	مدرسة teacher	إدارية admin.	طالبات	شعب	طالبات	شعب	طالبات	شعب	طالبات	شعب	
					student	class.	student	class.	student	class.	student	class.	
Doha	144	1101	787	314	7027	232	2407	82	2299	78	2321	72	الدوحة
Al Khoar	13	105	74	31	353	15	120	5	121	5	112	5	الخور
Al shamal	6	33	19	14	88	4	31	2	26	1	31	1	الشمال
Dukan	-	23	22	1	75	6	32	2	23	2	20	2	دخان
Total	163	1262	902	360	7543	257	2590	91	2469	86	2484	80	المجموع

توزيع الطلاب حسب حالة القيد - المرحلة الإعدادية العامة
مدارس البنين والبنات - العام الدراسي ٢٠٠٦ - ٢٠٠٧

DISTRIBUTION OF STUDENTS ACCORDING TO REGISTRATION

STATUS GENERAL PREPARATORY STAGE - BOYS & GIRLS SCHOOLS (2006/2007)

Registration Status Grade	المجموع Total				مدارس البنات Girls Schools				مدارس البنين Boys Schools				حالة القيد الصف
	المجموع TOTAL	راسب Repeaters	مترفع Promoted	مستجد Fresh	المجموع TOTAL	راسب Repeaters	مترفع Promoted	مستجد Fresh	المجموع TOTAL	راسب Repeaters	مترفع Promoted	مستجد Fresh	
1 st Prep	3922	314	3052	556	2484	161	2028	295	1438	153	1024	261	أول اعدادي
2 nd Prep	4039	197	3567	275	2469	109	2268	92	1570	88	1299	183	ثاني اعدادي
3 rd Prep	4089	113	3718	258	2590	61	2448	81	1499	52	1270	177	ثالث اعدادي
Total	12050	624	10337	1089	7543	331	6744	468	4507	293	3593	621	المجموع
Percentage %	100	5.2	85.8	9.0	100	4.4	89.4	6.2	100	6.5	79.7	13.8	النسبة المئوية %

توزيع الطلاب حسب حالة القيد - المعهد الديني الإعدادي - العام الدراسي ٢٠٠٦ - ٢٠٠٧

DISTRIBUTION OF STUDENTS ACCORDING TO REGISTRATION

STATUS RELIGIOUS PREP, INSTITUTE (2006/2007)

Registration Status Grade	المجموع Total	راسب Repeaters	مترفع Promoted	مستجد Fresh	حالة القيد الصف
1 st Prep	37	5	12	20	أول اعدادي
2 nd Prep	36	2	30	4	ثاني اعدادي
3 rd Prep	43	4	30	9	ثالث اعدادي
Total	116	11	72	33	المجموع
Percentage %	100	9.5	62.1	28.4	النسبة المئوية %

توزيع الطلاب حسب السن والجنس - المرحلة الاعدادية العامة
 العام الدراسي ٢٠٠٦ - ٢٠٠٧
 DISTRIBUTION OF STUDENTS ACCORDING TO AGE AND SEX
 GENERAL PREPARTORY (2006/2007)

المجموع Total	الصف الثالث 3rd Prep.	الصف الثاني 2nd Prep.	الصف الأول 1st Prep.	الجنس Sex	Grade / الصف فئات العمر Age Range
3	-	-	3	ذكور / Male	أقل من 11 Less than 11
5	-	-	5	إناث / Female	
8	-	-	8	مجموع / Total	
296	-	5	291	ذكور / Male	- 11
589	1	8	580	إناث / Female	
885	1	13	871	مجموع / Total	
1098	6	328	764	ذكور / Male	- 12
2120	27	603	1490	إناث / Female	
3218	33	931	2254	مجموع / Total	
1368	337	850	181	ذكور / Male	- 13
2402	692	1471	239	إناث / Female	
3770	1029	2321	420	مجموع / Total	
1168	840	217	111	ذكور / Male	- 14
1758	1442	206	110	إناث / Female	
2926	2282	423	221	مجموع / Total	
335	170	103	62	ذكور / Male	- 15
379	237	103	39	إناث / Female	
714	407	206	101	مجموع / Total	
155	99	37	19	ذكور / Male	- 16
184	115	49	20	إناث / Female	
339	214	86	39	مجموع / Total	
65	36	22	7	ذكور / Male	- 17
70	46	23	1	إناث / Female	
135	82	45	8	مجموع / Total	
19	11	8	-	ذكور / Male	- 18
27	22	5	-	إناث / Female	
46	33	13	-	مجموع / Total	
-	-	-	-	ذكور / Male	- 19
6	6	-	-	إناث / Female	
6	6	-	-	مجموع / Total	
-	-	-	-	ذكور / Male	- 20
2	1	1	-	إناث / Female	
2	1	1	-	مجموع / Total	
-	-	-	-	ذكور / Male	٢١ فأكثر 21 than above
1	1	-	-	إناث / Female	
1	1	-	-	مجموع / Total	
4507	1499	1570	1438	ذكور / Male	المجموع Total
7543	2590	2469	2484	إناث / Female	
12050	4089	4039	3922	مجموع / Total	

توزيع الطلاب حسب السن والجنسية - المرحلة الإعدادية العامة

مدارس البنين - العام الدراسي ٢٠٠٦ - ٢٠٠٧

DISTRIBUTION OF STUDENTS ACCORDING TO AGE AND NATIONALITY - GENERAL PREPARTORY

STAGE BOYS SCHOOLS (2006/2007)

GRADE	NATIONALITY	متوسط العمر Age Average		المجموع Total	٢١ فاكثر 21 and above	-20	-19	-18	-17	-16	-15	-14	-13	-12	-11	-10	أقل من ١٠ سنوات Less than 10 years	السن الجنسية	الصف
		سنة Year	شهر Month																
1 st Prep	Qatari	12	10	839	-	-	-	-	3	15	41	79	119	374	205	3	-	قطري	أول اعدادي
	Non-Qatari	12	8	599	-	-	-	-	4	4	21	32	62	390	86	-	-	غير قطري	
	Total	12	9	1438	-	-	-	-	7	19	62	111	181	764	291	3	-	مجموع	
2 nd Prep	Qatari	13	8	880	-	-	-	3	14	22	62	154	416	209	-	-	-	قطري	ثاني اعدادي
	Non-Qatari	13	7	690	-	-	-	5	8	15	41	63	434	119	5	-	-	غير قطري	
	Total	13	8	1570	-	-	-	8	22	37	103	217	850	328	5	-	-	مجموع	
3 rd Prep	Qatari	14	6	848	-	-	-	8	26	72	111	396	234	1	-	-	-	قطري	ثالث اعدادي
	Non-Qatari	14	5	651	-	-	-	3	10	27	59	444	103	5	-	-	-	غير قطري	
	Total	14	6	1499	-	-	-	11	36	99	170	840	337	6	-	-	-	مجموع	
TOTAL	Qatari	13	8	2567	-	-	-	11	43	109	214	629	769	584	205	3	-	قطري	المجموع
	Non-Qatari	13	7	1940	-	-	-	8	22	46	121	539	599	514	91	-	-	غير قطري	
	Total	13	8	4507	-	-	-	19	65	155	335	1168	1368	1098	296	3	-	مجموع	

توزيع الطالبات حسب السن والجنسية - المرحلة الاعدادية العامة - مدارس البنات - العام الدراسي ٢٠٠٦ - ٢٠٠٧

DISTRIBUTION OF STUDENTS ACCORDING TO AGE AND NATIONALITY - GENERAL PREPARTORY

STAGE GIRLS SCHOOLS (2006/2007)

GRADE	AGE	متوسط العمر Age Average		المجموع Total	٢١ فاكثر 21 and above	-20	-19	-18	-17	-16	-15	-14	-13	-12	-11	-10	أقل من ١٠ سنوات Less than 10 years	السن الجنسية	الصف
		سنة Year	شهر Month																
	Nationality																		
1 st Prep	Qatari	12	5	1470	-	-	-	-	1	10	26	70	140	759	459	5	-	قطرية	أول اعدادي
	Non-Qatari	12	7	1014	-	-	-	-	-	10	13	40	99	731	121	-	-	غير قطرية	
	Total	12	5	2484	-	-	-	-	1	20	39	110	239	1490	580	5	-	مجموع	
2 nd Prep	Qatari	13	8	1486	-	1	-	4	20	30	71	123	775	460	2	-	-	قطرية	ثاني اعدادي
	Non-Qatari	12	6	983	-	-	-	1	3	19	32	83	696	143	6	-	-	غير قطرية	
	Total	13	5	2469	-	1	-	5	23	49	103	206	1471	603	8	-	-	مجموع	
3 rd Prep	Qatari	14	5	1549	1	1	4	14	28	80	149	725	532	14	1	-	-	قطرية	ثالث اعدادي
	Non-Qatari	14	6	1041	-	-	2	8	18	35	88	717	160	13	-	-	-	غير قطرية	
	Total	14	5	2590	1	1	6	22	46	115	237	1442	692	27	1	-	-	مجموع	
TOTAL	Qatari	13	6	4505	1	2	4	18	49	120	246	918	1447	1233	462	5	-	قطرية	المجموع
	Non-Qatari	13	7	3038	-	-	2	9	21	64	133	840	955	887	127	-	-	غير قطرية	
	Total	13	5	7543	1	2	6	27	70	184	379	1758	2402	2120	589	5	-	مجموع	

توزيع الطلاب حسب السن والجنسية - المعهد الديني الاعدادي - مدارس البنين - العام الدراسي ٢٠٠٦ - ٢٠٠٧

STUDENTS DISTRIBUTION ACCORDING TO AGE AND NATIONALITY - RELIGIOUS PREPARTORY INSTITUTE
BOYS SCHOOL (2006/2007)

GRADE	AGE Nationality	متوسط العمر Age Average		المجموع Total	٢١ فاكثر 21 and above	-20	-19	-18	-17	-16	-15	-14	-13	-12	-11	-10	اقل من ١٠ سنوات Less than 10 years	السن الجنسية	الصف
		سنة Year	شهر Month																
1 st Prep	Qatari	12	8	3	-	-	-	-	-	-	-	-	-	1	2	-	-	قطري	أول اعدادي
	Non-Qatari	13	6	34	-	-	-	-	1	1	5	4	4	17	2	-	-	غير قطري	
	Total	13	6	37	-	-	-	-	1	1	5	4	4	18	4	-	-	مجموع	
2 nd Prep	Qatari	13	11	1	-	-	-	-	-	-	-	-	1	-	-	-	-	قطري	ثاني اعدادي
	Non-Qatari	13	7	35	-	-	-	-	1	3	4	6	15	5	1	-	-	غير قطري	
	Total	13	8	36	-	-	-	-	1	3	4	6	16	5	1	-	-	مجموع	
3 rd Prep	Qatari	14	3	4	-	-	-	-	-	-	-	3	1	-	-	-	-	قطري	ثالث اعدادي
	Non-Qatari	15	4	39	-	-	1	4	4	6	4	17	3	-	-	-	-	غير قطري	
	Total	15	3	43	-	-	1	4	4	6	4	20	4	-	-	-	-	مجموع	
TOTAL	Qatari	13	8	8	-	-	-	-	-	-	-	3	2	1	2	-	-	قطري	المجموع
	Non-Qatari	14	3	108	-	-	1	4	6	10	13	27	22	22	3	-	-	غير قطري	
	Total	14	2	116	-	-	1	4	6	10	13	30	24	23	5	-	-	مجموع	

توزيع الطلاب حسب الجنسية - المرحلة الإعدادية العامة مدارس البنين والبنات - العام الدراسي ٢٠٠٦ - ٢٠٠٧

PUPILS DISTRIBUTION ACCORDING TO NATIONALITY- GENERAL PREPARATORY STAGE BOYS AND GIRLS SCHOOLS (2006/2007)

Grade	المجموع Total			ثالث اعدادي 3 rd Prep			ثاني اعدادي 2 nd Prep			اول اعدادي 1 st Prep			الصف
	الجموع Total	بنات Girls	بنين Boys	الجموع Total	بنات Girls	بنين Boys	الجموع Total	بنات Girls	بنين Boys	الجموع Total	بنات Girls	بنين Boys	
Qatari	7072	4505	2567	2397	1549	848	2366	1486	880	2309	1470	839	قطري
U.A.E	25	17	8	8	6	2	10	6	4	7	5	2	اماراتي
Bahraini	76	44	32	30	20	10	27	12	15	19	12	7	بحريني
Kuwaiti	2	2	-	-	-	-	1	1	-	1	1	-	كويتي
Saudi	176	94	82	49	26	23	69	41	28	58	27	31	سعودي
Omani	291	169	122	96	51	45	87	53	34	108	65	43	عماني
Iraqi	101	61	40	51	31	20	23	14	9	27	16	11	عراقي
Yemeni	609	396	213	215	144	71	197	127	70	197	125	72	يمني
Palestinian	598	338	260	193	112	81	209	114	95	196	112	84	فلسطيني
Jordanian	564	337	227	207	111	96	199	120	79	158	106	52	اردني
Egyptian	814	470	344	282	167	115	277	152	125	255	151	104	مصري
Syrian	199	122	77	59	34	25	60	32	28	80	56	24	سوري
Libanese	16	15	1	5	4	1	7	7	-	4	4	-	لبناني
Sudanese	504	305	199	185	109	76	166	94	72	153	102	51	سوداني
Djiboutian	6	5	1	-	-	-	1	-	1	5	5	-	جيبوتي
Somalian	112	71	41	38	21	17	34	22	12	40	28	12	صومالي
Libyan	15	12	3	6	4	2	3	2	1	6	6	-	ليبي
Tunisian	8	6	2	6	5	1	1	1	-	1	-	1	تونسي
Algerian	18	13	5	6	5	1	8	5	3	4	3	1	جزائري
Moroccan	7	5	2	2	1	1	3	2	1	2	2	-	مغربي
Mauritanian	10	9	1	3	3	-	5	4	1	2	2	-	موريتاني
Comarian	2	2	-	-	-	-	1	1	-	1	1	-	جزر القمر
Others Arabs	117	73	44	33	30	3	37	21	16	47	22	25	عربي آخر
Iranian	245	155	90	86	53	33	73	49	24	86	53	33	ايراني
Pakistani	308	201	107	79	59	20	121	64	57	108	78	30	باكستاني
Indian	21	13	8	9	6	3	5	4	1	7	3	4	هندي
Afghani	1	1	-	-	-	-	1	1	-	-	-	-	افغانستاني
Bangladshi	40	27	13	11	9	2	16	10	6	13	8	5	بنجلاديشي
Others	93	75	18	33	30	3	32	24	8	28	21	7	اخرى
Total	12050	7543	4507	4089	2590	1499	4039	2469	1570	3922	2484	1438	المجموع

خلاصة توزيع الطلاب حسب الجنسية - المرحلة الاعدادية العامة
مدارس البنين والبنات - العام الدراسي ٢٠٠٦ - ٢٠٠٧

SUMMARY OF PUPILS DISTRIBUTION ACCORDING TO NATIONALITY- GENERAL PREPARATORY
STAGE BOYS AND GIRLS SCHOOLS (2006/2007)

Grade	المجموع Total			ثالث اعدادي 3 rd Prep			ثاني اعدادي 2 nd Prep			اول اعدادي 1 st Prep			الصف
	الجموع Total	بنات Girls	بنين Boys	الجموع Total	بنات Girls	بنين Boys	الجموع Total	بنات Girls	بنين Boys	الجموع Total	بنات Girls	بنين Boys	
Number of Qataris	7072	4505	2567	2397	1549	848	2366	1486	880	2309	1470	839	عدد القطريين
Percentage%	58.7	59.7	57.0	58.6	59.8	56.6	58.6	60.2	56.1	58.9	59.2	58.3	النسبة %
Number of Gulf Citizens	570	326	244	183	103	80	194	113	81	193	110	83	عدد الخليجيين
Percentage%	4.7	4.3	5.4	4.5	4.0	5.3	4.8	4.6	5.1	4.9	4.4	5.8	النسبة %
Number of Arabe	3700	2240	1460	1291	781	510	1231	718	513	1178	741	437	عدد العرب
Percentage%	30.7	29.7	32.4	31.6	3.1	34.0	30.5	29.1	32.7	30.0	29.8	30.4	النسبة %
Number of Others	708	472	236	218	157	61	248	152	96	242	163	79	اخرى
Percentage%	5.9	6.3	5.2	5.3	6.1	4.1	6.1	6.1	6.1	6.2	6.6	5.5	النسبة %
Number of Non-Qatari	4978	3038	1940	1692	1041	651	1673	983	690	1613	1014	599	غير قطري
Percentage%	41.3	40.3	43.0	41.4	40.2	43.4	41.4	39.8	43.9	41.1	40.8	41.7	النسبة %

توزيع الطلاب حسب الجنسية - المعهد الديني الاعدادي

مدارس البنين - العام الدراسي ٢٠٠٦ - ٢٠٠٧

DISTRIBUTION OF STUDENTS ACCORDING TO NATIONALITY- RELIGIOUS
PREPARATORY INSTITUTE BOYS' SCHOOLS (2006/2007)

Grade NATIONALITY	المجموع Total	ثالث اعدادي 3 rd Prep	ثاني اعدادي 2 nd Prep	اول اعدادي 1 st Prep	الصف الجنسية
Qatari	8	4	1	3	قطري
U.A.E	-	-	-	-	اماراتي
Bahraini	2	-	1	1	بحريني
Kuwaiti	-	-	-	-	كويتي
Saudi	-	-	-	-	سعودي
Omani	-	-	-	-	عماني
Iraqi	2	2	-	-	عراقي
Yemeni	12	2	4	6	يمني
Palestinian	5	1	3	1	فلسطيني
Jordanian	5	2	2	1	اردني
Egyptian	25	10	7	8	مصري
Syrian	7	2	2	3	سوري
Libanese	-	-	-	-	لبناني
Sudanese	-	-	-	-	سوداني
Djiboutian	-	-	-	-	جيبوتي
Somalian	8	3	4	1	صومالي
Libyan	-	-	-	-	ليبي
Tunisian	-	-	-	-	تونسي
Algerian	2	-	2	-	جزائري
Moroccan	-	-	-	-	مغربي
Mauritanian	2	-	-	2	موريتاني
Comorian	11	4	3	4	جزر القمر
Others Arabs	-	-	-	-	عربي آخر
Iranian	1	-	-	1	ايراني
Pakistani	6	3	2	1	باكستاني
Indian	4	3	-	1	هندي
Afghani	-	-	-	-	افغانستاني
Bangladeshi	4	-	4	-	بنجلاديشي
Others	12	7	1	4	اخرى
Total	116	43	36	37	المجموع

خلاصة توزيع الطلاب حسب الجنسية - المعهد الديني الاعدادي

مدارس البنين - العام الدراسي ٢٠٠٦ - ٢٠٠٧

SUMMARY OF THE DISTRIBUTION OF STUDENTS ACCORDING TO NATIONALITY- RELIGIOUS

PREPARATORY INSTITUTE BOYS SCHOOLS (2006/2007)

Grade Nationality	المجموع Total	ثالث اعدادي 3 rd Prep	ثاني اعدادي 2 nd Prep	اول اعدادي 1 st Prep	الصف الجنسية
Number of Qataris	8	4	1	3	عدد القطريين
Percentage%	6.9	9.3	2.8	8.1	النسبة %
Number of Gulf Citizens	2	-	1	1	عدد الخليجيين
Percentage%	1.7	-	2.8	2.7	النسبة %
Number of Arabe	79	26	27	26	عدد العرب
Percentage%	68.1	60.5	75.0	70.3	النسبة %
Number of Others	27	13	7	7	اخرى
Percentage%	23.3	30.2	19.4	18.9	النسبة %
Number of Non-Qatari	108	39	35	34	غير قطري
Percentage%	93.1	90.7	97.2	91.9	النسبة %

توزيع الطلاب المستجدين في الصف الأول الاعدادي - المرحلة الاعدادية العامة
حسب الجنسية والسن - مدارس البنين والبنات - العام الدراسي ٢٠٠٦ - ٢٠٠٧
DISTRIBUTION OF FRESH STUDENTS AT 1st GRADE - PREPARATORY STAGE
ACCORDING TO NATIONALITY AND AGE - BOYS AND GIRLS SCHOOLS (2006/2007)

Age	المجموع			١٤ سنة فأكثر 14 years and above			١٣ سنة فأكثر 13 years and above			١٢ سنة فأكثر 12 years and above			أقل من ١٢ سنوات Less than 12 years			السن
	المجموع Total	بنات Girls	بنين Boys	المجموع Total	بنات Girls	بنين Boys	المجموع Total	بنات Girls	بنين Boys	المجموع Total	بنات Girls	بنين Boys	المجموع Total	بنات Girls	بنين Boys	الجنس
Nationality	Total	Girls	Boys	Total	Girls	Boys	Total	Girls	Boys	Total	Girls	Boys	Total	Girls	Boys	الجنسية
Qatari	232	84	148	24	5	19	78	38	40	53	12	41	77	29	48	قطري
U.A.E	2	-	2	-	-	-	-	-	-	1	-	1	1	-	1	اماراتي
Bahraini	6	3	3	-	-	-	1	1	-	1	-	1	4	2	2	بحريني
Kuwaiti	-	-	-	-	-	-	-	-	-	-	-	-	-	-	-	كويتي
Saudi	6	1	5	2	1	1	1	-	1	1	-	1	2	-	2	سعودي
Omani	9	3	6	-	-	-	3	1	2	2	-	2	4	2	2	عماني
Iraqi	10	7	3	1	1	-	3	2	1	2	-	2	4	4	-	عراقي
Yemeni	21	16	5	1	1	-	13	10	3	6	4	2	1	1	-	يمني
Palestinian	56	23	33	-	-	-	11	8	3	17	5	12	28	10	18	فلسطيني
Jordanian	44	25	19	-	-	-	13	10	3	12	3	9	19	12	7	اردني
Egyptian	68	26	42	-	-	-	17	12	5	23	3	20	28	11	17	مصري
Syrian	16	9	7	-	-	-	6	3	3	2	1	1	8	5	3	سوري
Libanese	1	1	-	-	-	-	-	-	-	-	-	-	1	1	-	لبناني
Sudanese	24	16	8	1	1	-	11	7	4	5	2	3	7	6	1	سوداني
Djiboutian	-	-	-	-	-	-	-	-	-	-	-	-	-	-	-	جيبوتي
Somali	12	7	5	-	-	-	5	4	1	5	2	3	2	1	1	صومالي
Libyan	1	1	-	-	-	-	-	-	-	-	-	-	1	1	-	ليبي
Tunisian	1	-	1	-	-	-	1	-	1	-	-	-	-	-	-	تونسي
Algerian	2	2	-	-	-	-	-	-	-	2	2	-	-	-	-	جزائري
Moroccan	-	-	-	-	-	-	-	-	-	-	-	-	-	-	-	مغربي
Mauritanian	-	-	-	-	-	-	-	-	-	-	-	-	-	-	-	موريتاني
Comarian	-	-	-	-	-	-	-	-	-	-	-	-	-	-	-	جزر القمر
Others Arabs	3	1	2	1	1	-	1	-	1	-	-	-	1	-	1	عربي آخر
Iranian	14	7	7	1	1	-	7	3	4	2	1	1	4	2	2	ايراني
Pakistani	14	9	5	4	1	3	8	6	2	1	1	-	1	1	-	باكستاني
Indian	-	-	-	-	-	-	-	-	-	-	-	-	-	-	-	هندي
Afghani	1	1	-	-	-	-	1	1	-	-	-	-	-	-	-	افغانستاني
Bangladshi	2	1	1	-	-	-	2	1	1	-	-	-	-	-	-	بنجلاديشي
Others	3	1	2	-	-	-	1	1	-	2	-	2	-	-	-	اخرى
Total	548	244	304	35	12	23	183	108	75	137	36	101	193	88	105	المجموع

توزيع الطلاب المستجدين في كل الصفوف - المرحلة الإعدادية العامة
 حسب الصف والجنسية - مدارس البنين والبنات - العام الدراسي ٢٠٠٦ - ٢٠٠٧
 DISTRIBUTION OF FRESH STUDENTS AT ALL GRADES - GENERAL PREPARATORY STAGE
 ACCORDING TO GRADE AND NATIONALITY - BOYS AND GIRLS SCHOOLS (2006/2007)

Grade	المجموع Total			ثالث اعدادي 3 rd Prep			ثاني اعدادي 2 nd Prep			اول اعدادي 1 st Prep			الصف
	المجموع Total	بنات Girls	بنين Boys	المجموع Total	بنات Girls	بنين Boys	المجموع Total	بنات Girls	بنين Boys	المجموع Total	بنات Girls	بنين Boys	
Sex	الجنس												
Nationality	الجنسية												
Qatari	494	155	339	127	31	96	135	40	95	232	84	148	قطري
U.A.E	4	-	4	-	-	-	2	-	2	2	-	2	اماراتي
Bahraini	11	4	7	4	1	3	1	-	1	6	3	3	بحريني
Kuwatti	1	1	-	-	-	-	1	1	-	-	-	-	كويتي
Saudi	10	3	7	2	1	1	2	1	1	6	1	5	سعودي
Omani	20	7	13	5	3	2	6	1	5	9	3	6	عماني
Iraqi	22	13	9	9	4	5	3	2	1	10	7	3	عراقي
Yemeni	39	23	16	9	4	5	9	3	6	21	16	5	يعمني
Palestinian	83	28	55	11	1	10	16	4	12	56	23	33	فلسطيني
Jordanian	90	39	51	22	5	17	24	9	15	44	25	19	اردني
Egyptian	147	52	95	40	15	25	39	11	28	68	26	42	مصري
Syrian	39	14	25	8	2	6	15	3	12	16	9	7	سوري
Libanese	1	1	-	-	-	-	-	-	-	1	1	-	لبناني
Sudanese	47	27	20	11	8	3	12	3	9	24	16	8	سوداني
Djiboutian	-	-	-	-	-	-	-	-	-	-	-	-	جيبوتي
Somalian	19	9	10	2	1	1	5	1	4	12	7	5	صومالي
Libyan	5	2	3	3	1	2	1	-	1	1	1	-	ليبي
Tunisian	2	1	1	-	-	-	1	1	-	1	-	1	تونسي
Algerian	6	4	2	3	2	1	1	-	1	2	2	-	جزائري
Moroccan	-	-	-	-	-	-	-	-	-	-	-	-	مغربي
Mauritanian	-	-	-	-	-	-	-	-	-	-	-	-	موريتاني
Comarian	-	-	-	-	-	-	-	-	-	-	-	-	جزر القمر
Others Arabs	4	1	3	-	-	-	1	-	1	3	1	2	عربي آخر
Iranian	21	9	12	4	-	4	3	2	1	14	7	7	ايراني
Pakistani	18	10	8	3	-	3	1	1	-	14	9	5	باكستاني
Indian	-	-	-	-	-	-	-	-	-	-	-	-	هندي
Afghani	1	1	-	-	-	-	-	-	-	1	1	-	افغانستاني
Bangladshi	3	1	2	1	-	1	-	-	-	2	1	1	بنجلاديشي
Others	7	5	2	1	1	-	3	3	-	3	1	2	اخرى
Total	1094	410	684	265	80	185	281	86	195	548	244	304	المجموع

خلاصة توزيع الطلاب المستجدين في كل الصفوف - المرحلة الإعدادية العامة
حسب الصف والجنسية - مدارس البنين والبنات - العام الدراسي ٢٠٠٦ - ٢٠٠٧

SUMMARY OF THE DISTRIBUTION OF FRESH STUDENTS AT ALL GRADES -GENERAL PREPARATORY
STAGE ACCORDING TO GRADE AND NATIONALITY -BOYS AND GIRLS SCHOOLS (2006/2007)

Grade	المجموع Total			ثالث اعدادي 3 rd Prep			ثاني اعدادي 2 nd Prep			أول اعدادي 1 st Prep			الصف
	المجموع Total	بنات Girls	بنين Boys	المجموع Total	بنات Girls	بنين Boys	المجموع Total	بنات Girls	بنين Boys	المجموع Total	بنات Girls	بنين Boys	
Number of Qataris	494	155	339	127	31	96	135	40	95	232	84	148	عدد القطريين
Percentage%	45.2	37.8	49.6	47.9	38.8	51.9	48.0	46.5	48.7	42.3	34.4	48.7	النسبة %
Number of Gulf Citizens	46	15	31	11	5	6	12	3	9	23	7	16	عدد الخليجين
Percentage%	4.2	3.7	4.5	4.2	6.2	3.2	4.3	3.5	4.6	4.2	2.9	5.3	النسبة %
Number of Arabe	504	214	290	118	43	75	127	37	90	259	134	125	عدد العرب
Percentage%	46.0	52.2	42.4	44.5	53.8	40.6	45.2	43.0	46.2	47.3	54.9	41.1	النسبة %
Number of Others	50	26	24	9	1	8	7	6	1	34	19	15	اخرى
Percentage%	4.6	6.3	3.5	3.4	1.2	4.3	2.5	7.0	0.5	6.2	7.8	4.9	النسبة %
Number of Non-Qatari	600	255	345	138	49	89	146	46	100	316	160	156	غير قطري
Percentage%	54.8	62.2	50.4	52.1	61.2	48.1	52.0	53.5	51.3	57.7	65.6	51.3	النسبة %

توزيع الطلاب المستجدين في الصف الأول الإعدادي - المعهد الديني الإعدادي
 حسب الجنسية والسن - مدارس البنين - العام الدراسي ٢٠٠٦ - ٢٠٠٧
 DISTRIBUTION OF FRESH STUDENTS AT 1st GRADE - PREPARATORY STAGE-
 RELIGIOUS PREPARATORY INSTITUTE ACCORDING TO NATIONALITY AND AGE
 BOYS SCHOOLS (2006/2007)

Age Nationality	المجموع Total	١٤ سنة فأكثر 14 years and above	١٣ سنة فأكثر 13 years and above	١٢ سنة فأكثر 12 years and above	أقل من ١٢ سنوات Less than 12 years	السن الجنسية
Qatari	1	-	-	1	-	قطري
U.A.E	-	-	-	-	-	اماراتي
Bahraini	-	-	-	-	-	بحريني
Kuwaiti	-	-	-	-	-	كويتي
Saudi	-	-	-	-	-	سعودي
Omani	-	-	-	-	-	عماني
Iraqi	-	-	-	-	-	عراقي
Yemeni	3	1	1	-	1	يمني
Palestinian	-	-	-	-	-	فلسطيني
Jordanian	-	-	-	-	-	أردني
Egyptian	3	-	-	2	1	مصري
Syrian	1	-	-	1	-	سوري
Libanese	-	-	-	-	-	لبناني
Sudanese	-	-	-	-	-	سوداني
Djiboutian	-	-	-	-	-	جيبوتي
Somali	2	1	1	-	-	صومالي
Libyan	-	-	-	-	-	ليبي
Tunisian	-	-	-	-	-	تونسي
Algerian	-	-	-	-	-	جزائري
Moroccan	-	-	-	-	-	مغربي
Mauritanian	-	-	-	-	-	موريتاني
Comarian	3	1	1	1	-	جزر القمر
Arab, Others	-	-	-	-	-	عربي آخر
Iranian	1	-	-	-	1	ايراني
Pakistani	1	-	1	-	-	باكستاني
Indian	-	-	-	-	-	هندي
Afghani	-	-	-	-	-	افغانستاني
Bangladshi	-	-	-	-	-	بنجلاديشي
Others	2	1	-	-	1	أخرى
Total	17	4	4	5	4	المجموع

توزيع الطلاب المستجدين في كل الصفوف - المعهد الديني الاعدادي
حسب الصف والجنسية - مدارس البنين - العام الدراسي ٢٠٠٦ - ٢٠٠٧
DISTRIBUTION OF FRESH STUDENTS AT ALL GRADES - RELIGIOUS PREPARATORY
INSTITUTE ACCORDING TO NATIONALITY- BOYS SCHOOLS (2006/2007)

Grade NATIONALITY	المجموع Total	ثالث اعدادي 3 rd Prep	ثاني اعدادي 2 nd Prep	اول اعدادي 1 st Prep	الصف الجنسية
Qatari	1	-	-	1	قطري
U.A.E	-	-	-	-	اماراتي
Bahraini	-	-	-	-	بحريني
Kuwaiti	-	-	-	-	كويتي
Saudi	-	-	-	-	سعودي
Omani	-	-	-	-	عماني
Iraqi	2	2	-	-	عراقي
Yemeni	5	-	2	3	يعمني
Palestinien	1	-	1	-	فلسطيني
Jordanian	1	-	1	-	اردني
Egyptian	4	1	-	3	مصري
Syrian	3	-	2	1	سوري
Libanese	-	-	-	-	لبناني
Sudanese	-	-	-	-	سوداني
Djiboutian	-	-	-	-	جيبوتي
Somali	3	-	1	2	صومالي
Libyan	-	-	-	-	ليبي
Tunisian	-	-	-	-	تونسي
Algerian	1	-	1	-	جزائري
Moraccon	-	-	-	-	مغربي
Mauritanian	-	-	-	-	موريتاني
Comarian	5	1	1	3	جزر القمر
Arab, Others	-	-	-	-	عربي آخر
Iranian	1	-	-	1	ايراني
Pakistani	1	-	-	1	باكستاني
Indian	2	1	1	-	هندي
Afghani	-	-	-	-	افغانستاني
Bangladshi	2	1	1	-	بنجلاديشي
Others	4	2	-	2	اخرى
Total	36	8	11	17	المجموع

خلاصة توزيع الطلاب المستجدين في كل الصفوف - المعهد الديني الاعدادي

حسب الصف والجنسية - مدارس البنين - العام الدراسي ٢٠٠٦ - ٢٠٠٧

SUMMARY OF THE DISTRIBUTION OF FRESH STUDENTS AT ALL GRADES - RELIGIOUS
PREPARATORY INSTITUTE ACCORDING TO NATIONALITY- BOYS SCHOOLS (2006/2007)

Grade Nationality	المجموع Total	ثالث اعدادي 3 rd Prep	ثاني اعدادي 2 nd Prep	اول اعدادي 1 st Prep	الصف الجنسية
Number of Qataris	1	-	-	1	عدد القطريين
Percentage %	2.8	-	-	5.9	النسبة %
Number of Gulf Citizens	-	-	-	-	عدد الخليجين
Percentage %	-	-	-	-	النسبة %
Number of Arabs	25	4	9	12	عدد العرب
Percentage %	69.4	50.0	81.8	70.6	النسبة %
Number of Others	10	4	2	4	اخرى
Percentage %	27.8	50.0	18.2	23.5	النسبة %
Number of Non-Qatari	35	8	11	16	غير قطري
Percentage %	97.2	100	100	94.1	النسبة %

توزيع الطلاب التارخين بالمرحلة الاعدادية العامة حسب الصفوف والجنسية

مدارس البنين والبنات - العام الدراسي ٢٠٠٦ - ٢٠٠٧

DISTRIBUTION OF STUDENTS DROP - OUTS - GENERAL PREPARATORY STAGES

ACCORDING TO GRADES and NATIONALITY

BOYS AND GIRLS SCHOOLS (2006/2007)

Detail	النسبة المئوية Percentage			المجموع Total			Zone المنطقة						المسجلون Registered Students			البيان	
							المناطق Zones			الدوحة Doha							
Nationality	مجموع Total	غير قطري Non-Qatari	قطري Qatar	مجموع Total	غير قطري Non-Qatari	قطري Qatar	مجموع Total	غير قطري Non-Qatari	قطري Qatar	مجموع Total	غير قطري Non-Qatari	قطري Qatar	مجموع Total	غير قطري Non-Qatari	قطري Qatar	الجنسية	
Grade																الصف	
1st prep	Boys	7.0	5.8	7.7	100	35	65	4	2	2	96	33	63	1438	599	839	البنين
	Girls	1.7	2.0	1.6	43	20	23	3	2	1	40	18	22	2484	1014	1470	البنات
	Total	3.6	3.4	3.8	143	55	88	7	4	3	136	51	85	3922	1613	2309	المجموع
2nd prep	Boys	7.7	9.0	6.7	121	62	59	2	1	1	119	61	58	1570	690	880	البنين
	Girls	4.3	5.7	3.3	105	56	49	4	2	2	101	54	47	2469	983	1486	البنات
	Total	5.6	7.1	4.6	226	118	108	6	3	3	220	115	105	4039	1673	2366	المجموع
3rd prep	Boys	6.4	4.6	7.8	96	30	66	1	1	-	95	29	66	1499	651	848	البنين
	Girls	3.6	4.1	3.3	94	43	51	1	1	-	93	42	51	2590	1041	1549	البنات
	Total	4.6	4.3	4.9	190	73	117	2	2	-	188	71	117	4089	1692	2397	المجموع
Total	Boys	7.0	6.5	7.4	317	127	190	7	4	3	310	123	187	4507	1940	2567	البنين
	Girls	3.2	3.9	2.7	242	119	123	8	5	3	234	114	120	7543	3038	4505	البنات
	Total	4.6	4.9	4.4	559	246	313	15	9	6	544	237	307	12050	4978	7072	المجموع

توزيع الطلاب التاركين - المعهد الديني الاعدادي - بنين
حسب الصفوف والجنسية - مدارس البنين - العام الدراسي ٢٠٠٦ - ٢٠٠٧

DISTRIBUTION OF STUDENTS DROP-OUTS - BOYS' RELIGIOUS PREPARTORY
INSTITUTE ACCORDING TO GRADES AND NATIONALITY
BOYS' SCHOOLS (2006/2007)

Grade Nationality	النسبة المئوية Percentage			التاركون Drop-Outs			المسجلون Registered Students			الصف الجنسية
	الاجموع Total	غير قطري Non-Qatari	قطري Qatari	الاجموع Total	غير قطري Non-Qatari	قطري Qatari	الاجموع Total	غير قطري Non-Qatari	قطري Qatari	
1 st Prep.	13.5	14.7	-	5	5	-	37	34	3	اول اعدادي
2 nd Prep.	27.8	28.6	-	10	10	-	36	35	1	ثاني اعدادي
3 rd Prep.	11.6	7.7	50.0	5	3	2	43	39	4	ثالث اعدادي
Total	17.2	16.7	25.0	20	18	2	116	108	8	المجموع

توزيع الطلاب التاركين حسب حالة القيد بالمرحلة الاعدادية العامة
مدارس البنين والبنات - العام الدراسي ٢٠٠٦ - ٢٠٠٧

DISTRIBUTION OF STUDENTS DROP- OUTS ACCORDING TO REGISTRATION
STATUS GENERAL PREPARATORY STAGE - BOYS & GIRLS SCHOOLS (2006/2007)

SCHOOLS	المجموع Total				مدارس البنات Girls Schools				مدارس البنين Boys Schools				المدارس
	المجموع TOTAL	راسب Repeaters	متفوق Promoted	مستجد Fresh	المجموع TOTAL	راسب Repeaters	متفوق Promoted	مستجد Fresh	المجموع TOTAL	راسب Repeaters	متفوق Promoted	مستجد Fresh	
Grade													الصف
1 st Prep	143	55	48	40	43	14	12	17	100	41	36	23	أول اعدادي
2 nd Prep	226	32	163	31	105	11	85	9	121	21	78	22	ثاني اعدادي
3 rd Prep	190	41	108	41	94	18	62	14	96	23	46	27	ثالث اعدادي
Total	559	128	319	112	242	43	159	40	317	85	160	72	المجموع
Percentage %	100	22.9	57.1	20.0	100	17.8	65.7	16.5	100	26.8	50.5	22.7	النسبة المئوية %

توزيع الطلاب التاركين - المعهد الديني الاعدادي - بنين
حسب الصفوف وحالة القيد - مدارس البنين - العام الدراسي ٢٠٠٦ - ٢٠٠٧

DISTRIBUTION OF STUDENTS DROP-OUTS - BOYS' RELIGIOUS PREPARTORY
INSTITUTE ACCORDING TO GRADES AND REGISTRATION
STATUS - BOYS' SCHOOLS (2006/2007)

Grade	حالة القيد REGISTRATION. STATUS				الصف
	المجموع Total	راسب Repeaters	متفوق Promoted	مستجد Fresh	
1 st Prep	5	2	1	2	أول اعدادي
2 nd Prep	10	1	7	2	ثاني اعدادي
3 rd Prep	5	-	2	3	ثالث اعدادي
Total	20	3	10	7	المجموع
Percentage %	100	15.0	50.0	35.0	النسبة المئوية %

الفصل السابع

إحصاءات موظفي المرحلة

الإعدادية

**CHAPTER SEVEN
PREPARATORY STAGE
PERSONNEL
STATISTICS**

توزيع الهيئة التدريسية (مجموع ذكور وإناث) بالمرحلة الاعدادية حسب المؤهل والعمل

والجنسية مدارس البنين والبنات - العام الدراسي ٢٠٠٦ - ٢٠٠٧

DISTRIBUTION OF THE SCHOOLS STAFF- (MALES, FEMALES TOTAL) AT THE PREPARATORY STAGE
ACCORDING TO QUALIFICATION, WORK AND NATIONALITY BOYS & GIRLS SCHOOLS (2006-2007)

Work	Qualification Nationality	المجموع الكل Grand Total	مؤهلات غير تربوية Non-Educational Qualifications						مؤهلات تربوية Educational Qualifications						المؤهل الجنسية	العمل
			المجموع Total	أعلى من جامعة Post Graduate	مؤهل جامعي Univers. Degree	دراسة جامعية Under Graduate	الثانوية العامة General Second. Educ.	أقل من ثانوية عامة Under Second. Educ.	المجموع Total	أعلى من جامعة Post Graduate	جامعة وتربية Univers. Deg. & Educ. Diploma	جامعة تربوية Educ. Cert. Univers. Degree	ثانوية وتربية Second Certif. & Educ. Diploms	ثانوية تربوية Educ. Secen. Cert.		
Administrator	Qatari	475	301	1	227	17	45	11	174	1	11	146	11	5	قطري	الإداريون
	Non-Qatari	16	14	-	12	2	-	-	2	-	1	-	1	-	غير قطري	
	Total	491	315	1	239	19	45	11	176	1	12	146	12	5	مجموع	
Teachers	Qatari	927	210	-	209	-	1	-	717	1	10	704	2	-	قطري	المدرسون
	Non-Qatari	578	288	26	261	1	-	-	290	9	68	197	16	-	غير قطري	
	Total	1505	498	26	470	1	1	-	1007	10	78	901	18	-	مجموع	
Total	Qatari	1402	511	1	436	17	46	11	891	2	21	850	13	5	قطري	المجموع
	Non-Qatari	594	302	26	273	3	-	-	292	9	69	197	17	-	غير قطري	
	Total	1996	813	27	709	20	46	11	1183	11	90	1047	30	5	مجموع	

توزيع الهيئة التدريسية (ذكور) بالمرحلة الاعدادية حسب المؤهل والعمل والجنسية
مدارس البنين - العام الدراسي ٢٠٠٦ - ٢٠٠٧

DISTRIBUTION OF THE SCHOOLS STAFF (MALES) AT THE PREPARATORY STAGE ACCORDING
TO QUALIFICATION, WORK AND NATIONALITY BOYS SCHOOLS (2006/2007)

Work	Qualification Nationality	المجموع القطري Grand Total	مؤهلات غير تربوية Non-Educational Qualifications						مؤهلات تربوية Educational Qualifications						المؤهل الجنسية	العمل
			المجموع Total	أعلى من جامعة Post Graduate	مؤهل جامعي Univers. Degree	دراسة جامعية Under Graduate	الثانوية العامة General Second. Educ.	أقل من ثانوية Under Second. Educ.	المجموع Total	أعلى من جامعة Post Graduate	جامعية وتربوية Univers. Deg. & Educ. Diploma	جامعية تربوية Educ. Cert. Univers. Degree	ثانوية وتربوية Second. Certif. & Educ. Diploma	ثانوية تربوية Educ. Secen. Cert.		
Administrators	Qatari	116	83	-	43	3	27	10	33	1	1	22	5	4	قطري	الإداريون
	Non-Qatar	15	13	-	11	2	-	-	2	-	1	-	1	-	غير قطري	
	Total	131	96	-	54	5	27	10	35	1	2	22	6	4	مجموع	
Teachers	Qatari	145	78	-	77	-	1	-	67	-	1	66	-	-	قطري	المدرسون
	Non-Qatari	458	237	26	211	-	-	-	221	7	61	138	15	-	غير قطري	
	Total	603	315	26	288	-	1	-	288	7	62	204	15	-	مجموع	
Total	Qatari	261	161	-	120	3	28	10	100	1	2	88	5	4	قطري	المجموع
	Non-Qatari	473	250	26	222	2	-	-	223	7	62	138	16	-	غير قطري	
	Total	734	411	26	342	5	28	10	323	8	64	226	21	4	مجموع	

توزيع الهيئة التدريسية (إناث) بالمرحلة الاعدادية حسب المؤهل والعمل والجنسية

مدارس البنات - العام الدراسي ٢٠٠٦ - ٢٠٠٧

DISTRIBUTION OF THE SCHOOLS STAFF (FEMALES) AT THE PREPARATORY STAGE ACCORDING TO QUALIFICATION, WORK AND NATIONALITY GIRLS SCHOOLS (2006/2007)

Work	Qualification	المجموع الكلي Grand Total	مؤهلات غير تربوية Non-Educational Qualifications						مؤهلات تربوية Educational Qualifications					المؤهل	العمل	
			المجموع Total	أعلى من جامعة Post Graduate	مؤهل جامعي Univers. Degree	دراسة جامعية Under Graduate	الثانوية العامة General Second. Educ.	أقل من ثانوية عامة Under Second. Educ.	المجموع Total	أعلى من جامعة Post Graduate	جامعية وتربية Univers. Deg. & Educ. Diploma	جامعية تربوية Educ. Cert. Univers. Degree	ثانوية وتربية Second Certif. & Educ. Diplomas			ثانوية تربوية Educ. Secoun. Cert.
	Nationality													الجنسية		
Administrators	Qatari	359	218	1	184	14	18	1	141	-	10	124	6	1	قطرية	الإداريات
	Non-Qatari	1	1	-	1	-	-	-	-	-	-	-	-	-	غير قطرية	
	Total	360	219	1	185	14	18	1	141	-	10	124	6	1	مجموع	
Teachers	Qatari	782	132	-	132	-	-	-	650	1	9	638	2	-	قطرية	المدرسات
	Non-Qatari	120	51	-	50	1	-	-	69	2	7	59	1	-	غير قطرية	
	Total	902	183	-	182	1	-	-	719	3	16	697	3	-	مجموع	
Total	Qatari	1141	350	1	316	14	18	1	791	1	19	762	8	1	قطرية	المجموع
	Non-Qatari	121	52	-	51	1	-	-	69	2	7	59	1	-	غير قطرية	
	Total	1262	402	1	367	15	18	1	860	3	26	821	9	1	مجموع	

توزيع الهيئة التدريسية (مجموع الذكور والإناث) بالمرحلة الإعدادية العامة

حسب نوع العمل والمؤهل والجنسية مدارس البنين والبنات - العام الدراسي ٢٠٠٦ - ٢٠٠٧

DISTRIBUTION OF THE SCHOOLS STAFF (MALES, FEMALES TOTAL) AT THE PREPARATORY STAGE ACCORDING TO TYPE OF WORK, QULIFCATION AND NATIONALITY BOYS & GIRLS SCHOOLS (2006/2007)

Type of Work	المجموع Total		أقل من جامعة Less than Univ. degree				جامعة أو أعلى Univ. degree & above				نوع العمل		
			غير تربوي Non-Educational		تربوي Educational		غير تربوي Non-Educational		تربوي Educational				
	المجموع Total	غير قطري Non-Qatari	قطري Qatari	غير قطري Non-Qatari	قطري Qatari	غير قطري Non-Qatari	قطري Qatari	غير قطري Non-Qatari	قطري Qatari	غير قطري Non-Qatari		قطري Qatari	
Administrators	Headmaster	27	-	27	-	-	-	4	-	8	-	15	مدير
	Assiatant Headmaster	65	1	64	-	1	-	5	1	19	-	39	وكيل
	Secretary	32	2	30	-	12	1	1	1	13	-	4	سكرتير
	Officer/Supervisor	129	-	129	-	23	-	4	-	41	-	61	ضابط / مشرف
	Store Keeper	28	-	28	-	8	-	-	-	13	-	7	أمين مخزن
	Social Supervisor	71	1	70	-	-	-	-	-	62	1	8	مشرف اجتماعي
	Laboratorian	41	4	37	2	6	-	1	2	20	-	10	محضر مختبر
	Librarian	42	7	35	-	2	-	-	7	28	-	5	أمين مكتبة
	Canteen Supervisor	46	-	46	-	13	-	1	-	24	-	8	مشرف مقصف
	Others	10	1	9	-	8	-	-	1	-	-	1	أخرى
	Total, Admin.	491	16	475	2	73	1	16	12	228	1	158	مجموع الإداريين
Teachers	Shari a Teacher	185	70	115	-	-	2	2	50	39	18	74	مدرس علوم وشرعية
	Arabic Teacher	238	117	121	-	-	1	-	69	18	47	103	مدرس لغة عربية
	English Teacher	210	141	69	-	-	6	-	64	11	71	58	مدرس لغة إنجليزية
	Math, Teacher	180	96	84	1	-	3	-	32	13	60	71	مدرس رياضيات
	Sci. Teacher	166	45	21	-	-	2	-	20	36	23	85	مدرس علوم عامة
	Civics Teacher	178	7	171	-	-	-	-	7	65	-	106	مدرس اجتماعيات
	Arts Teacher	97	41	56	-	-	2	-	20	3	19	53	مدرس تربية فنية
	Physical Education Teacher	91	22	69	-	1	-	-	1	4	21	64	مدرس تربية رياضية
	Hous Keeping Teacher	101	3	98	-	-	-	-	-	-	3	98	مدرسة تربية أسرية
	Compuler Teacher	50	32	18	-	-	-	-	23	7	9	1	مدرس حاسوب
	Other	9	4	5	-	-	-	-	1	3	3	2	مواد أخرى
	Total Teachers	1505	578	927	1	1	16	2	287	209	274	715	مجموع المدرسين
Grand Total	1998	594	1402	3	74	17	18	299	437	275	873	المجموع الكلي	

توزيع الطلاب حسب حالة القيد - المرحلة الثانوية التخصصية

مدارس البنين - العام الدراسي ٢٠٠٦ - ٢٠٠٧

DISTRIBUTION OF STUDENTS AT SECONDARY SPECIALIZED STAGE

ACCORDING TO REGISTRATION STATUS - BOYS SCHOOLS (2006/2007)

SCHOOL	Reg. status	مجموع	راسب	مترفع	مستجد	حالة القيد	المدرسة
	Grade	Total	Repeater	Promoted	Fresh	الصف	
Secondary School of Commerce	1st SEC.	40	4	25	11	أول ثانوي	التجارة الثانوية
	2nd SEC.	28	2	25	1	ثاني ثانوي	
	3rd SEC.	29	8	21	-	ثالث ثانوي	
	Total	97	14	71	12	المجموع	
	percentage%	100	14.4	73.2	12.4	النسبة المئوية %	
Religious Sec. Institute	1st Sec.	59	2	29	28	أول ثانوي	المعهد الديني الثانوي
	2nd Sec.	38	-	28	10	ثاني ثانوي	
	3rd Sec.	44	10	32	2	ثالث ثانوي	
	Total	141	12	89	40	المجموع	
	percentage%	100	8.5	63.1	28.4	النسبة المئوية %	
Grand Total		238	26	160	52	المجموع العام	
percentage%		100	10.9	67.2	21.9	النسبة المئوية %	

توزيع الطلاب حسب حالة القيد - المرحلة الثانوية العامة
مدارس البنين والبنات - العام الدراسي ٢٠٠٦ - ٢٠٠٧

DISTRIBUTION OF STUDENTS AT THE GENERAL SECONDARY STAGE

ACCORDING TO REGISTRATION STATUS-BOYS & GIRLS SCHOOLS (2006/2007)

Registration Status Grade	المجموع Total				مدارس البنات Girls Schools				مدارس البنين Boys Schools				حالة القيد الصف
	الجموع TOTAL	راسبين Repeaters	مترفعين Promoted	مستجدين Fresh	الجموع TOTAL	راسبين Repeaters	مترفعة Promoted	مستجدة Fresh	الجموع TOTAL	راسبين Repeaters	مترفعين Promoted	مستجدين Fresh	
1 st Sec.	4650	484	3636	530	2755	249	2208	298	1895	235	1428	232	اول ثانوي
2 nd Sec. French	262	13	238	11	226	8	211	7	36	5	27	4	ثاني ثانوي فرنسي
2 nd Sec. Maths.	2727	103	2461	163	1603	44	1523	36	1124	59	938	127	ثاني ثانوي رياضيات
2 nd Sec. Scientific	1279	49	1148	82	644	11	599	34	635	38	549	48	ثاني ثانوي علمي
3 rd Sec. French	476	40	426	10	414	29	377	8	62	11	49	2	ثالث ثانوي فرنسي
3 rd Sec. Maths.	2596	248	2172	176	1593	115	1451	27	1003	133	721	149	ثالث ثانوي رياضيات
3 rd Sec. Scientific	1584	185	1294	105	836	59	737	40	748	126	557	65	ثالث ثانوي علمي
Total	13574	1122	11375	1077	8071	515	7106	450	5503	607	4269	627	المجموع
Percentage %	100	8.3	83.8	7.9	100	6.4	88.0	5.6	100	11.0	77.6	11.4	النسبة المئوية %

توزيع الطلاب حسب المناطق والصفوف والشعب

مدارس البنات - المرحلة الثانوية العامة - العام الدراسي ٢٠٠٦ - ٢٠٠٧

DISTRIBUTION OF STUDENTS ACCORDING TO ZONES, GRADES AND CLASSES

GIRLS SCHOOLS- GENERAL SECONDARY STAGE (2006/2007)

ZONE GRADE	العمال Labourors	الهيئة التدريسية School Staff			المجموع Total		ثالث علمي 3rd SEC.SC.		ثالث رياضيات 3rd SEC. MATH.		ثالث فرنسي 3rd SEC. FRE.		ثاني علمي 2nd SEC.SC.		ثاني رياضيات 2nd SEC. MATH.		ثاني فرنسي 2nd SEC. FRE.		الأول الثانوي 1 st SEC		الصف المنطقة
		المجموع total.	مدرسة teach.	إدارية admin.	طالبات Studen.	شعب classes	طالبات Studen.	شعب classes	طالبات Studen.	شعب classes	طالبات Studen.	شعب classes	طالبات Studen.	شعب classes	طالبات Studen.	شعب classes	طالبات Studen.	شعب classes	طالبات Studen.	شعب classes	
		Al Doha	185	1212	864	348	7673	245	806	26	1516	49	399	16	613	23	1520	44	221	11	
Al Khoar	15	99	73	26	276	15	26	1	45	3	10	1	25	1	53	3	5	1	112	5	الخور
Al Shamal	5	36	23	13	59	6	4	1	8	1	5	1	6	1	13	1	-	-	23	1	الشمال
Dukhan	-	28	28	-	63	6	-	-	24	2	-	-	-	-	17	2	-	-	22	2	دخان
Total	205	1375	988	387	8071	272	836	28	1593	55	414	18	644	25	1603	50	226	12	2755	84	المجموع

توزيع الطلاب حسب المناطق والصفوف والشعب

مدارس البنين - المرحلة الثانوية العامة - العامة الدراسي ٢٠٠٦-٢٠٠٧

DISTRIBUTION OF STUDENTS ACCORDING TO ZONES, GRADES AND CLASSES

BOYS SCHOOLS - GENERAL SECONDARY STAGE (2006/2007)

ZONE	GRADE	العمال Labourers	الهيئة التدريسية School Staff			المجموع Total		ثالث علمي 3rd SEC. SC.		ثالث رياضيات 3rd SEC. MATH.		ثالث فرنسي 3rd SEC. FRE.		ثاني علمي 2nd SEC. SC.		ثاني رياضيات 2nd SEC. MATH.		ثاني فرنسي 2nd SEC. FRE.		الأول الثانوي 1st SEC.		الصف المنطقة
			المجموع total	مدرس reach.	إداري admin.	طلاب studen.	شعب classes	طلاب studen.	شعب classes	طلاب studen.	شعب classes	طلاب studen.	شعب classes	طلاب studen.	شعب classes	طلاب studen.	شعب classes	طلاب studen.	شعب classes	طلاب studen.	شعب classes	
Al Doha		38	600	489	111	5164	163	707	23	922	29	62	3	597	19	1023	32	36	2	1817	55	الدوحة
Al Khoar		7	49	35	14	176	11	24	2	46	3	-	-	31	2	65	3	-	-	10	1	الخور
Al Shamal		9	31	22	9	67	6	11	1	7	1	-	-	2	1	17	1	-	-	30	2	الشمال
Dukhan		5	27	23	4	96	8	6	1	28	2	-	-	5	1	19	2	-	-	38	2	دخان
Total		59	707	569	138	5503	188	748	27	1003	35	62	3	635	23	1124	38	36	2	1895	60	المجموع

توزيع الطلاب حسب المناطق والصفوف والشعب - مدارس البنين والبنات

المرحلة الثانوية العامة - العام الدراسي ٢٠٠٦ - ٢٠٠٧

DISTRIBUTION OF STUDENTS ACCORDING TO ZONES, GRADES AND CLASSES

BOYS AND GIRLS SCHOOLS- GENERAL SECONDARY STAGE (2006/2007)

ZONE	GRADE	المعمال Labourors	الهيئة التدريسية School Staff			المجموع Total		ثالث علمي 3rd SEC. SC.		ثالث رياضيات 3rd SEC. MATH.		ثالث فرنسي 3rd SEC. FRE.		ثاني علمي 2nd SEC. SC.		ثاني رياضيات 2nd SEC. MATH.		ثاني فرنسي 2nd SEC. FRE.		الأول الثانوي 1st SEC.		المنطقة
			المجموع total	مدرس reach.	إداري admin.	طلاب studen.	شعب classes	طلاب studen.	شعب classes	طلاب studen.	شعب classes	طلاب studen.	شعب classes	طلاب studen.	شعب classes	طلاب studen.	شعب classes	طلاب studen.	شعب classes	طلاب studen.	شعب classes	
Al Doha		223	1812	1353	459	12837	408	1513	49	2438	78	461	19	1210	42	2543	76	257	13	4415	131	الدوحة
Al Khoar		22	148	108	40	452	26	50	3	91	6	10	1	56	3	118	6	5	1	122	6	الخور
Al Shamal		14	67	45	22	126	12	15	2	15	2	5	1	8	2	30	2	-	-	53	3	الشمال
Dukhan		5	55	51	4	159	14	6	1	52	4	-	-	5	1	36	4	-	-	60	4	دخان
Total		264	2082	1557	525	13574	460	1584	55	2596	90	476	21	1279	48	2727	88	262	14	4650	144	المجموع

توزيع الطلاب حسب الصفوف - المرحلة الثانوية التخصصية - بنين
العام الدراسي ٢٠٠٦ - ٢٠٠٧

**DISTRIBUTION OF STUDENTS AT SECONDARY SPECIALIZED
STAGE- ACCORDING TO GRADES - BOYS SCHOOLS (2006/2007)**

Grade		المجموع Total	المعهد الديني Religious Institute	التجارة Commerce	الصف	
1st Sec.	Classes	4	2	2	شعب	الاول الثانوي
	Students	99	59	40	طلاب	
2nd Sec.	Classes	4	2	2	شعب	الثاني الثانوي
	Students	66	38	28	طلاب	
3rd Sec.	Classes	4	2	2	شعب	الثالث الثانوي
	Students	73	44	29	طلاب	
Total	Classes	12	6	6	شعب	المجموع
	Students	238	141	97	طلاب	

توزيع الطلاب حسب الصفوف - المرحلة الثانوية العامة - مدارس البنين والبنات

العام الدراسي ٢٠٠٦ - ٢٠٠٧

DISTRIBUTION OF STUDENTS ACCORDING TO GRADES


GENERAL SECONDARY STAGE- BOYS AND GIRLS SCHOOLS (2006/2007)

Grade		المجموع Total	بنات Girls	بنين Boys	الصف	
1st. Grade Sec.	classes	144	84	60	شعب	الاول الثانوي
	Students	4650	2755	1895	طلاب	
2nd Grade Literary French	classes	14	12	2	شعب	الثاني الادبي فرنسي
	Students	262	226	36	طلاب	
2nd Grade literary Math. & Science	classes	88	50	38	شعب	الثاني الادبي رياضيات وعلوم
	Students	2727	1603	1124	طلاب	
2nd Grade Scientific	classes	48	25	23	شعب	الثاني العلمي
	Students	1279	644	635	طلاب	
3rd Grade literary French	classes	21	18	3	شعب	الثالث الادبي فرنسي
	Students	476	414	62	طلاب	
3rd Grade literary Math. & Science	classes	90	55	35	شعب	الثالث الادبي رياضيات وعلوم
	Students	2596	1593	1003	طلاب	
3rd Grade Scientific	classes	55	28	27	شعب	الثالث العلمي
	Students	1584	836	748	طلاب	
Grand Total	classes	460	272	188	شعب	المجموع العام
	Students	13574	8071	5503	طلاب	

خلاصة التعليم - المرحلة الثانوية العامة والتخصصية - العام الدراسي ٢٠٠٦ - ٢٠٠٧

EDUCATION SUMMARY OF GENERAL
AND SPECIALIZED SECONDARY STAGE (2006/2007)

متوسط المدرسون للشعبة Average Teachers per class	متوسط الطلاب للمدرس Average Students per Teacher	متوسط الطلاب للشعبة Average Students per class	متوسط الطلاب للمدرسة Average Students per school	الهيئة التدريسية School Staff			عدد الطلاب Number of Students		عدد المدارس No. of Schools	المدارس Schools	
				المجموع Total	مدرسون Teachers	إداريون Admin.	عدد الطلاب No. of Students	عدد الشعب No. of Classes			
3.0	9.7	29	393	707	569	138	5503	188	14	بنين Boys	الثانوية العامة General Secondary Stage
3.6	8.2	30	404	1375	988	387	8071	272	20	بنات Girls	
3.8	4.2	16	97	30	23	7	97	6	1	بنين Boys	التجارة Commerce Secondary Stage
3.3	6.6	21	129	53	39	14	257	12	2	بنين Boys	المعهد الديني (ع+ث) Religious Institute (Prep. & Sec.)
3.1	9.3	28	345	790	631	159	5857	206	17	بنين Boys	المجموع الكلبي Grand Total
3.6	8.2	30	404	1375	988	387	8071	272	20	بنات Girls	
3.4	8.6	29	376	2165	1619	546	13928	478	37	المجموع Total	



الفصل الثامن

CHAPTER EIGHT

إحصاءات طلاب المراحل

الثانوية والتخصصية

**SECONDARY & SPECIALIZED
STAGES STUDENTS' STATISTICS**

توزيع العمال (مجموع الذكور والإناث) بالمرحلة الاعدادية حسب الجنس ونوع العمل والجنسية - العام الدراسي ٢٠٠٦-٢٠٠٧

DISTRIBUTION OF THE LABOURERS (MALES, FEMALES TOTAL) AT THE PREPARATORY
STAGE ACCORDING TO SEX, TYPE OF WORK AND NATIONALITY - BOYS AND GIRLS SCHOOLS (2006/2007)

Type of Work	Nationality SEX	المجموع Total			مدارس البنات Girls Schools			مدارس البنين Boys Schools			الجنسية الجنس	نوع العمل
		المجموع Total	غير قطري Non-Qatari	قطري Qatari	المجموع Total	غير قطري Non-Qatari	قطري Qatari	المجموع Total	غير قطري Non-Qatari	قطري Qatari		
Office Boy	Male	30	30	-	-	-	-	30	30	-	ذكور	فراش
	Female	149	57	92	149	57	92	-	-	-	إناث	
Messenger	Male	9	7	2	-	-	-	9	7	2	ذكور	مراسل
	Female	2	-	2	2	-	2	-	-	-	إناث	
Guard	Male	3	3	-	1	1	-	2	2	-	ذكور	حارس
	Female	-	-	-	-	-	-	-	-	-	إناث	
Bus Driver	Male	-	-	-	-	-	-	-	-	-	ذكور	سائق باص
	Female	-	-	-	-	-	-	-	-	-	إناث	
Bus Laboruer	Male	-	-	-	-	-	-	-	-	-	ذكور	معاون باص
	Female	-	-	-	-	-	-	-	-	-	إناث	
Filing Worker	Male	4	-	4	-	-	-	4	-	4	ذكور	عامل ملفات
	Female	8	-	8	8	-	8	-	-	-	إناث	
Worker	Male	2	2	-	-	-	-	2	2	-	ذكور	عامل صحة
	Female	1	-	1	1	-	1	-	-	-	إناث	
Other	Male	-	-	-	-	-	-	-	-	-	ذكور	أخرى
	Female	2	2	-	2	2	-	-	-	-	إناث	
Total	Male	48	42	6	1	1	-	47	41	6	ذكور	المجموع
	Female	162	59	103	162	59	103	-	-	-	إناث	
Grand Total		210	101	109	163	60	103	47	41	6	المجموع العام	

توزيع الهيئة التدريسية (مجموع الذكور والإناث) بالمرحلة الاعدادية حسب نوع التعاقد والعمل

مدارس البنين والبنات - العام الدراسي ٢٠٠٦-٢٠٠٧

DISTRIBUTION OF SCHOOLS STAFF (MALES, FEMALES TOTAL) AT THE PREPARATORY STAGE, ACCORDING TO TYPE OF CONTRACT & WORK BOYS & SCHOOLS (2006/2007)

Stage	Type of Work	المجموع الكلي Grand Total	Secondment (إعارات بعثات)										تعاقد شخصي Personal contract	نوع العمل	المرحلة
			مجموع الإعارات Total Secondment	دول أجنبية أخرى Others	بريطانيا Briatin	دول عربية أخرى Others Arab	تونس Tunise	السودان Sudan	سوريا Syria	فلسطين Palestine	الأردن Jordan	ج.م.ع A.R. of Egy.			
Boys Schools	Admin.	131	-	-	-	-	-	-	-	-	-	-	131	إداريون	مدارس البنين
	Teacher.	603	-	-	-	-	-	-	-	-	-	-	603	مدرسون	
	Total	734	-	-	-	-	-	-	-	-	-	-	734	المجموع	
Girls Schools	Admin.	360	-	-	-	-	-	-	-	-	-	-	360	إداريات	مدارس البنات
	Teacher.	902	-	-	-	-	-	-	-	-	-	-	902	مدرسات	
	Total	1262	-	-	-	-	-	-	-	-	-	-	1262	المجموع	
Grand Total	Admin.	491	-	-	-	-	-	-	-	-	-	-	491	إداريون	المجموع الكلي
	Teacher.	1505	-	-	-	-	-	-	-	-	-	-	1505	مدرسون	
	Total	1996	-	-	-	-	-	-	-	-	-	-	1996	المجموع	

توزيع الهيئة التدريسية (مجموع ذكور وإناث) بالمرحلة الاعدادية - حسب الجنس

والجنسية مدارس البنين والبنات - العام الدراسي ٢٠٠٦ - ٢٠٠٧

DISTRIBUTION OF THE SCHOOLS STAFF (MALES, FEMALES TOTAL) AT THE PREPARATORY STAGE ACCORDING TO SEX, NATIONALITY AND WORK- BOYS & GIRLS SCHOOLS (2006/ 2007)

SEX	المجموع Total			إناث Female			ذكور Male			الجنس
Type of Work	المجموع Total.	مدرس Teacher	إداري Admin.	المجموع Total.	مدرسة Teacher	إدارية Admin.	المجموع Total.	مدرس Teacher	إداري Admin.	العمل الجنسية
Qatari	1402	927	475	1141	782	359	261	145	116	قطري
U. A. E.	1	1	-	1	1	-	-	-	-	إماراتي
Baharain	-	-	-	-	-	-	-	-	-	بحريني
Kuwait	-	-	-	-	-	-	-	-	-	كويتي
Saudi Arabia	-	-	-	-	-	-	-	-	-	سعودي
Oman	9	9	-	-	-	-	9	9	-	عماني
Iraq	-	-	-	-	-	-	-	-	-	عراقي
Yemen	3	3	-	-	-	-	3	3	-	يمني
Palestine	82	79	3	17	17	-	65	62	3	فلسطيني
Jordan	136	135	1	21	21	-	115	114	1	أردني
Egypt	265	259	6	62	61	1	203	198	5	مصري
Syria	54	52	2	5	5	-	49	47	2	سوري
Lebanon	1	1	-	-	-	-	1	1	-	لبناني
Sudan	22	21	1	8	8	-	14	13	1	سوداني
Djibouti	-	-	-	-	-	-	-	-	-	جيبوتي
Somalia	1	1	-	-	-	-	1	1	-	صومالي
Libya	-	-	-	-	-	-	-	-	-	ليبي
Tunisia	7	6	1	2	2	-	5	4	1	تونسي
Algeria	-	-	-	-	-	-	-	-	-	جزائري
Morocco	-	-	-	-	-	-	-	-	-	مغربي
Mauritanian	4	4	-	-	-	-	4	4	-	موريتاني
Comarian	-	-	-	-	-	-	-	-	-	جزر القمر
Other Arabs	7	5	2	4	4	-	3	1	2	جنسيات عربية أخرى
Iran	1	1	-	1	1	-	-	-	-	إيراني
Pakistan	1	1	-	-	-	-	1	1	-	باكستاني
India	-	-	-	-	-	-	-	-	-	هندي
Afghani	-	-	-	-	-	-	-	-	-	افغانستاني
Bangladeshi	-	-	-	-	-	-	-	-	-	بنغلاديشي
Others	-	-	-	-	-	-	-	-	-	جنسيات أخرى
Total	1996	1505	491	1262	902	360	734	603	131	المجموع
Qataris	1402	927	475	1141	782	359	261	145	116	القطريون
Qataris %	70.2	61.6	96.7	90.4	86.7	99.7	35.6	24.0	88.5	نسبة القطريين %
Non-Qataris	594	578	16	121	120	1	473	458	15	غير القطريين
Non-Qataris %	29.8	38.4	3.3	9.6	13.3	0.3	64.4	76.0	11.5	نسبة غير القطريين %

توزيع الهيئة التدريسية (مجموع ذكور وإناث) بالمرحلة الاعدادية حسب السن والعمل والجنسية

مدارس البنين والبنات - العام الدراسي ٢٠٠٦ - ٢٠٠٧

DISTRIBUTION OF THE SCHOOLS STAFF (MALES, FEMALES TOTAL) AT THE PREPARATORY STAGE ACCORDING TO AGE, WORK AND NATIONALITY BOYS & GIRLS SCHOOLS (2006/2007)

STAGE	AGE	المجموع TOTAL		٦٠ فأكثر 60 and above		- 55		- 50		- 45		- 40		- 35		- 30		- 25		- 20		أقل من ٢٠ سنة Less than 20 Years		السن	المرحلة			
		المجموع Total	المعلمين Teacher	الإداريين Adminis.	المعلمين Teacher	الإداريين Adminis.	المعلمين Teacher	الإداريين Adminis.	المعلمين Teacher	الإداريين Adminis.	المعلمين Teacher	الإداريين Adminis.	المعلمين Teacher	الإداريين Adminis.	المعلمين Teacher	الإداريين Adminis.	المعلمين Teacher	الإداريين Adminis.	المعلمين Teacher	الإداريين Adminis.	المعلمين Teacher	الإداريين Adminis.	المعلمين Teacher			الإداريين Adminis.	العمل	الجنسية
Boys School	Qatari	261	145	116	-	-	1	5	2	9	5	16	20	30	42	21	49	22	24	10	2	3	-	-	قطري	مدارس البنين		
	Non-Qatar	473	458	15	14	-	57	6	80	-	78	2	83	4	66	2	50	1	28	-	2	-	-	-	غير قطري			
	Total	734	603	131	14	-	58	11	82	9	83	18	103	34	108	23	99	23	52	10	4	3	-	-	مجموع			
Giris School	Qatari	1141	782	359	-	-	1	2	3	24	15	67	128	81	204	103	236	55	174	23	21	4	-	-	قطرية	مدارس البنات		
	Non-Qatar	121	120	1	-	-	1	-	10	-	17	-	24	-	17	-	36	-	11	1	4	-	-	-	غير قطرية			
	Total	1262	902	360	-	-	2	2	13	24	32	67	152	81	221	103	272	55	185	24	25	4	-	-	مجموع			
Total	Qatari	1402	927	475	-	-	2	7	5	33	20	83	148	111	246	124	285	77	198	33	23	7	-	-	قطري	المجموع		
	Non-Qatar	594	578	16	14	-	58	6	90	-	95	2	107	4	83	2	86	1	39	1	6	-	-	-	غير قطري			
	Total	1996	1505	491	14	-	60	13	95	33	115	85	255	115	329	126	371	78	237	34	29	7	-	-	مجموع			

توزيع الهيئة التدريسية (إناث) بالمرحلة الإعدادية العامة

حسب نوع العمل والمؤهل والجنسية مدارس البنات - العام الدراسي ٢٠٠٦ - ٢٠٠٧

DISTRIBUTION OF THE SCHOOLS STAFF (FEMALES) AT THE PREPARATORY STAGE ACCORDING TO TYPE OF WORK, QUALIFICATION AND NATIONALITY GIRLS SCHOOLS (2006/ 2007)

Type of Work	المجموع Total		أقل من جامعة Less than Univ. degree				جامعة أو أعلى Univ. degree & above				نوع العمل		
			غير تربوي Non-Educational		تربوي Educational		غير تربوي Non-Educational		تربوي Educational				
	المجموع Total	غير قطري Non-Qatari	قطري Qatari	غير قطري Non-Qatari	قطري Qatari	غير قطري Non-Qatari	قطري Qatari	غير قطري Non-Qatari	قطري Qatari	غير قطري Non-Qatari		قطري Qatari	
Administrators	Headmaster	17	-	17	-	-	-	-	6	-	11	مديرة	
	Assiatant Headmaster	40	-	40	-	-	1	-	11	-	28	وكيلة	
	Secretary	22	-	22	-	6	-	1	11	-	4	سكرتيرة	
	Officer/Supervisor	111	-	111	-	10	-	3	40	-	58	ضابطة / مشرفة	
	Store Keeper	15	-	15	-	1	-	-	7	-	7	أمينة مخزن	
	Social Supervisor	48	-	48	-	-	-	-	42	-	6	مشرفة اجتماعية	
	Laboratorian	31	-	31	-	4	-	1	19	-	7	محاضرة مختبر	
	Librarian	30	-	30	-	1	-	-	25	-	4	أمينة مكتبة	
	Canteen Supervisor	37	-	37	-	4	-	1	24	-	8	مشرفة مقصف	
	Others	9	1	8	-	7	-	-	1	-	-	1	أخرى
	Total, Admin.	360	1	359	-	33	-	7	1	185	-	134	مجموع الإداريات
Teachers	Shari a Teacher	112	2	110	-	-	1	2	34	1	74	مدرسة علوم وشرعية	
	Arabic Teacher	140	19	121	-	-	-	-	11	18	8	103	مدرسة لغة عربية
	English Teacher	115	47	68	-	-	-	-	20	11	27	57	مدرسة لغة انجليزية
	Math, Teacher	107	24	83	1	-	-	-	8	12	15	71	مدرسة رياضيات
	Sci. Teacher	97	2	95	-	-	-	-	1	21	1	74	مدرسة علوم عامة
	Civics Teacher	106	1	105	-	-	-	-	1	16	-	89	مدرسة اجتماعيات
	Arts Teacher	48	2	46	-	-	-	-	1	-	1	46	مدرسة تربية فنية
	Physical Education Teacher	46	11	35	-	-	-	-	-	-	11	35	مدرسة تربية رياضية
	Hous Keeping Teacher	101	3	98	-	-	-	-	-	-	3	98	مدرسة تربية أسرية
	Compuer Teacher	27	9	18	-	-	-	-	8	17	1	1	مدرسة حاسوب
	Other	3	-	3	-	-	-	-	-	3	-	-	مواد أخرى
	Total Teachers	902	120	782	1	-	1	2	50	132	68	648	مجموع المدرسات
Grand Total	1262	121	1141	1	33	1	9	51	317	68	782	المجموع الكلي	

توزيع الهيئة التدريسية (ذكور) بالمرحلة الاعدادية العامة

حسب العمل والمؤهل والجنسية مدارس البنين - العام الدراسي ٢٠٠٦ - ٢٠٠٧

DISTRIBUTION OF THE SCHOOL STAFF (MALES) AT THE PREPARATORY STAGE ACCORDING TO TYPE OF WORK, QUALIFICATION AND NATIONALITY BOYS SCHOOLS (2006/2007)

Type of Work	المجموع Total			أقل من جامعة Less than Univ. degree				جامعة أو أعلى Univ. degree & above				نوع العمل	
	المجموع Total	غير قطري Non-Qatari	قطري Qatari	غير تربوي Non-Educational		تربوي Educational		غير تربوي Non-Educational		تربوي Educational			
				غير قطري Non-Qatari	قطري Qatari	غير قطري Non-Qatari	قطري Qatari	غير قطري Non-Qatari	قطري Qatari	غير قطري Non-Qatari	قطري Qatari		
Headmaster	10	-	10	-	-	-	4	-	2	-	4	مدير	الإداريون
Assiatant Headmaster	25	1	24	-	1	-	4	1	8	-	11	وكيل	
Secretary	10	2	8	-	6	1	-	1	2	-	-	سكرتير	
Officer/Supervisor	18	-	18	-	13	-	1	-	1	-	3	ضابط / مشرف	
Store Keeper	13	-	13	-	7	-	-	-	6	-	-	أمين مخزن	
Social Supervisor	23	1	22	-	-	-	-	-	20	1	2	مشرف اجتماعي	
Laboratorian	10	4	6	2	2	-	-	2	1	-	3	محضر مختبر	
Libratian	12	7	5	-	1	-	-	7	3	-	1	أمين مكتبة	
Canteen Supervisor	9	-	9	-	9	-	-	-	-	-	-	مشرف مقصف	
Others	1	-	1	-	1	-	-	-	-	-	-	أخرى	
Total, Admin.	131	15	116	2	40	1	9	11	43	1	24	مجموع الإداريين	
Shari a Teacher	73	68	5	-	-	1	-	50	5	17	-	مدرس علوم شرعية	المدرسون
Arabic Teacher	98	98	-	-	-	1	-	58	-	39	-	مدرس لغة عربية	
English Teacher	95	94	1	-	-	6	-	44	-	44	1	مدرس لغة إنجليزية	
Math, Teacher	73	72	1	-	-	3	-	24	1	45	-	مدرس رياضيات	
Sci. Teacher	69	43	26	-	-	2	-	19	15	22	11	مدرس علوم عامة	
Civics Teacher	72	6	66	-	-	-	-	6	49	-	17	مدرس اجتماعيات	
Arts Teacher	49	39	10	-	-	2	-	19	3	18	7	مدرس تربية فنية	
Physical Education Teacher	45	11	34	-	1	-	-	1	4	10	29	مدرس تربية رياضية	
Compuer Teacher	23	23	-	-	-	-	-	15	-	8	-	مدرس حاسوب	
Other	6	4	2	-	-	-	-	1	-	3	2	مواد أخرى	
Total Teachers	603	458	145	-	1	15	-	237	77	206	67	مجموع المدرسين	
Grand Total	734	473	261	2	41	16	9	248	120	207	91	المجموع الكلي	

توزيع طلاب المرحلة الثانوية العامة حسب السن والجنس

العام الدراسي ٢٠٠٦ - ٢٠٠٧

DISTRIBUTION OF STUDENTS - GENERAL SECONDARY STAGE
ACCORDING TO AGE AND SEX (2006/2007)

مجموع Total	ثالث علمي 3rd Sec.sc.	ثالث رياضيات 3rd Sec.Math.	ثالث فرنسي 3rd Sec.Fre.	ثاني علمي 2nd Sec.sc.	ثاني رياضيات 2nd Sec.Math.	ثاني فرنسي 2nd Sec.Fre.	اول ثانوي 1st Sec.	الجنس Sex	الصف / فئات العمر Age Range
11	-	-	-	-	-	-	11	ذكور/ Male	أقل من 14 سنة Less than 14 years
18	-	-	-	-	-	18	إناث/ Female		
29	-	-	-	-	-	29	مجموع/ Total		
403	-	-	-	6	5	-	392	ذكور/ Male	- 14
616	1	-	-	10	16	4	585	إناث/ Female	
1019	1	-	-	16	21	4	977	مجموع/ Total	
1400	13	5	-	159	230	6	987	ذكور/ Male	- 15
2201	9	10	1	179	391	69	1542	إناث/ Female	
3601	22	15	1	338	621	75	2529	مجموع/ Total	
1586	151	208	11	387	520	15	294	ذكور/ Male	- 16
2415	220	369	121	422	850	117	316	إناث/ Female	
4001	371	577	132	809	1370	132	610	مجموع/ Total	
1281	429	422	28	56	206	4	136	ذكور/ Male	- 17
1905	503	788	222	17	193	17	165	إناث/ Female	
3186	932	1210	250	73	399	21	301	مجموع/ Total	
508	114	201	8	13	104	6	62	ذكور/ Male	- 18
514	78	223	35	8	82	8	80	إناث/ Female	
1022	192	424	43	21	186	14	142	مجموع/ Total	
201	26	104	11	6	39	4	11	ذكور/ Male	- 19
245	19	112	19	7	38	9	41	إناث/ Female	
446	45	216	30	13	77	13	52	مجموع/ Total	
86	13	50	2	7	12	1	1	ذكور/ Male	- 20
92	4	48	9	1	23	1	6	إناث/ Female	
178	17	98	11	8	35	2	7	مجموع/ Total	
25	2	12	2	1	7	-	1	ذكور/ Male	- 21
56	1	38	6	-	9	1	1	إناث/ Female	
81	3	50	8	1	16	1	2	مجموع/ Total	
2	-	1	-	-	1	-	-	ذكور/ Male	- 22
7	1	4	1	-	-	-	1	إناث/ Female	
9	1	5	1	-	1	-	1	مجموع/ Total	
-	-	-	-	-	-	-	-	ذكور/ Male	- 23
2	-	1	-	-	1	-	-	إناث/ Female	
2	-	1	-	-	1	-	-	مجموع/ Total	
-	-	-	-	-	-	-	-	ذكور/ Male	- 24
-	-	-	-	-	-	-	-	إناث/ Female	
-	-	-	-	-	-	-	-	مجموع/ Total	
-	-	-	-	-	-	-	-	ذكور/ Male	25 فأكثر 25 And above
-	-	-	-	-	-	-	-	إناث/ Female	
-	-	-	-	-	-	-	-	مجموع/ Total	
5503	748	1003	62	635	1124	36	1895	ذكور/ Male	المجموع Total
8071	836	1593	414	644	1603	226	2755	إناث/ Female	
13574	1584	2596	476	1279	2727	262	4650	مجموع/ Total	

توزيع الطلاب حسب السن - المرحلة الثانوية العامة - مدارس البنين - العام الدراسي ٢٠٠٦ - ٢٠٠٧

DISTRIBUTION OF STUDENTS ACCORDING TO AGE - GENERAL STAGE - BOYS SCHOOLS (2006/2007)

GRADE	NATIONALITY	AGE		المجموع Total	٢٥ فاكثر 25 and above	-24	-23	-22	-21	-20	-19	-18	-17	-16	-15	-14	أقل من ١٤ سنة Less than 14 years	السن الجنسية	الصف
		متوسط العمر Age Average																	
		سنة Year	شهر Month																
1 st Secondary	Qatari	15	9	1072	-	-	-	-	1	-	9	37	89	190	470	272	4	قطري	أول ثانوي
	Non-Qatari	15	8	823	-	-	-	-	-	1	2	25	47	104	517	120	7	غير قطري	
	Total	15	9	1895	-	-	-	-	1	1	11	62	136	294	987	392	11	المجموع	
2 nd Secondary French	Qatari	16	8	15	-	-	-	-	-	-	1	3	1	4	6	-	-	قطري	ثاني ثانوي فرنسي
	Non-Qatari	17	5	21	-	-	-	-	-	1	3	3	3	11	-	-	-	غير قطري	
	Total	17	2	36	-	-	-	-	-	1	4	6	4	15	6	-	-	المجموع	
2 nd Secondary Math.	Qatari	16	9	815	-	-	-	1	3	6	30	75	133	361	202	4	-	قطري	ثاني ثانوي رياضيات
	Non-Qatari	17	-	309	-	-	-	4	6	9	29	73	159	28	1	-	-	غير قطري	
	Total	16	10	1124	-	-	-	1	7	12	39	104	206	520	230	5	-	المجموع	
2 nd Secondary Sc.	Qatari	16	2	102	-	-	-	-	-	-	-	1	9	48	43	1	-	قطري	ثاني ثانوي علمي
	Non-Qatari	16	6	533	-	-	-	-	1	7	6	12	47	339	116	5	-	غير قطري	
	Total	16	5	635	-	-	-	-	1	7	6	13	56	387	159	6	-	المجموع	
3 rd Secondary French	Qatari	17	9	40	-	-	-	-	1	1	5	3	20	10	-	-	-	قطري	ثالث ثانوي فرنسي
	Non-Qatari	18	6	22	-	-	-	-	1	1	6	5	8	1	-	-	-	غير قطري	
	Total	18	-	62	-	-	-	-	2	2	11	8	28	11	-	-	-	المجموع	
3 rd Secondary Math.	Qatari	17	10	751	-	-	-	-	8	34	76	148	307	175	3	-	-	قطري	ثالث ثانوي رياضيات
	Non-Qatari	18	1	252	-	-	-	1	4	16	28	53	115	33	2	-	-	غير قطري	
	Total	17	11	1003	-	-	-	1	12	50	104	201	422	208	5	-	-	المجموع	
3 rd Secondary Sc.	Qatari	17	7	184	-	-	-	-	-	5	5	36	95	42	1	-	-	قطري	ثالث ثانوي علمي
	Non-Qatari	17	7	564	-	-	-	-	2	8	21	78	334	109	12	-	-	غير قطري	
	Total	17	7	748	-	-	-	-	2	13	26	114	429	151	13	-	-	المجموع	
TOTAL	Qatari	16	8	2979	-	-	-	1	13	46	126	303	654	830	725	277	4	قطري	المجموع
	Non-Qatari	16	8	2524	-	-	-	1	12	40	75	205	627	756	675	126	7	غير قطري	
	Total	16	8	5503	-	-	-	2	25	86	201	508	1281	1586	1400	403	11	المجموع	

توزيع الطالبات حسب السن - المرحلة الثانوية العامة - مدارس البنات - العام الدراسي ٢٠٠٦ - ٢٠٠٧

DISTRIBUTION OF STUDENTS ACCORDING TO AGE - GENERAL SECONDARY STAGE - GIRLS SCHOOLS (2006/2007)

GRADE	NATIONALITY	متوسط العمر Age Average		المجموع Total	٢٥ فاكثر 25 and above	-24	-23	-22	-21	-20	-19	-18	-17	-16	-15	-14	اقل من ١٤ سنة Less than 14 years	السن الجنسية	الصف
		سنة Year	شهر Month																
1 st Secondary	Qatari	15	8	1668	-	-	-	1	-	6	30	58	112	208	812	431	10	قطرية	اول ثانوي
	Non- Qatari	15	8	1087	-	-	-	-	1	-	11	22	53	108	730	154	8	غير قطرية	
	Total	15	8	2755	-	-	-	1	1	6	41	80	165	316	1542	585	18	مجموع	
2 nd Secondary French	Qatari	16	3	176	-	-	-	-	1	-	4	7	13	87	61	3	-	قطرية	ثاني ثانوي فرنسي
	Non- Qatari	16	9	50	-	-	-	-	-	1	5	1	4	30	8	1	-	غير قطرية	
	Total	16	4	226	-	-	-	-	1	1	9	8	17	117	69	4	-	مجموع	
2 nd Secondary Math.	Qatari	16	6	1178	-	-	1	-	6	14	22	59	141	582	340	13	-	قطرية	ثاني ثانوي رياضيات
	Non- Qatari	16	9	425	-	-	-	-	3	9	16	23	52	268	51	3	-	غير قطرية	
	Total	16	7	1603	-	-	1	-	9	23	38	82	193	850	391	16	-	مجموع	
2 nd Secondary Sc.	Qatari	16	2	167	-	-	-	-	-	1	4	1	4	79	75	3	-	قطرية	ثاني ثانوي علمي
	Non- Qatari	16	4	477	-	-	-	-	-	-	3	7	13	343	104	7	-	غير قطرية	
	Total	16	3	644	-	-	-	-	-	1	7	8	17	422	179	10	-	مجموع	
3 rd Secondary French	Qatari	17	5	328	-	-	-	1	5	8	11	30	164	108	1	-	-	قطرية	ثالث ثانوي فرنسي
	Non- Qatari	17	8	86	-	-	-	-	1	1	8	5	58	13	-	-	-	غير قطرية	
	Total	17	6	414	-	-	-	1	6	9	19	35	222	121	1	-	-	مجموع	
3 rd Secondary Math.	Qatari	17	8	1129	-	-	1	3	28	32	82	147	528	302	6	-	-	قطرية	ثالث ثانوي رياضيات
	Non- Qatari	17	10	464	-	-	-	1	10	16	30	76	260	67	4	-	-	غير قطرية	
	Total	17	9	1593	-	-	1	4	38	48	112	223	788	369	10	-	-	مجموع	
3 rd Secondary Sc.	Qatari	17	4	243	-	-	-	-	-	2	7	30	114	86	3	1	-	قطرية	ثالث ثانوي علمي
	Non- Qatari	17	5	593	-	-	-	1	1	2	12	48	389	134	6	-	-	غير قطرية	
	Total	17	5	836	-	-	-	1	1	4	19	78	503	220	9	1	-	مجموع	
TOTAL	Qatari	16	7	4889	-	-	2	5	40	63	160	332	1076	1452	1298	451	10	قطرية	المجموع
	Non- Qatari	16	7	3182	-	-	-	2	16	29	85	182	829	963	903	165	8	غير قطرية	
	Total	16	7	8071	-	-	2	7	56	92	245	514	1905	2415	2201	616	18	مجموع	

توزيع الطلاب حسب السن - مدرسة التجارة الثانوية للبنين - العام الدراسي ٢٠٠٦ - ٢٠٠٧

DISTRIBUTION OF STUDENTS ACCORDING TO AGE - SECONDARY SCHOOL OF COMMERCE (2006/2007)

GRADE	AGE	متوسط العمر Age Average		المجموع Total	٢٥ فاكثر 25 and above	-24	-23	-22	-21	-20	-19	-18	-17	-16	-15	-14	أقل من ١٤ سنة Less than 14 years	السن الجنسية	الصف
		سنة Year	شهر Month																
	Nationality																		
1 st Secondary	Qatari	16	2	32	-	-	-	-	-	-	-	2	8	5	14	3	-	قطري	أول ثانوي
	Non-Qatari	17	-	8	-	-	-	-	-	-	1	1	1	3	2	-	-	غير قطري	
	Total	16	4	40	-	-	-	-	-	-	1	3	9	8	16	3	-	مجموع	
2 nd Secondary	Qatari	17	4	22	-	-	-	-	-	-	3	4	5	7	3	-	-	قطري	ثاني ثانوي
	Non-Qatari	17	2	6	-	-	-	-	-	-	-	1	3	1	1	-	-	غير قطري	
	Total	17	4	28	-	-	-	-	-	-	3	5	8	8	4	-	-	مجموع	
3 rd Secondary	Qatari	18	6	26	-	-	-	-	-	5	9	2	3	7	-	-	-	قطري	ثالث ثانوي
	Non-Qatari	20	2	3	-	-	-	-	1	1	1	-	-	-	-	-	-	غير قطري	
	Total	18	8	29	-	-	-	-	1	6	10	2	3	7	-	-	-	مجموع	
TOTAL	Qatari	17	3	80	-	-	-	-	-	5	12	8	16	19	17	3	-	قطري	المجموع
	Non-Qatari	17	7	17	-	-	-	-	1	1	2	2	4	4	3	-	-	غير قطري	
	Total	17	4	97	-	-	-	-	1	6	14	10	20	23	20	3	-	مجموع	

توزيع الطلاب حسب السن - المعهد الديني الثانوي للبنين - العام الدراسي ٢٠٠٦ - ٢٠٠٧

DISTRIBUTION OF STUDENTS ACCORDING TO AGE - RELIGIOUS SECONDARY INSTITUTE (2006/2007)

GRADE	AGE	متوسط العمر Age Average		المجموع Total	٢٥ فاكثر 25 and above	-24	-23	-22	-21	-20	-19	-18	-17	-16	-15	-14	أقل من ١٤ سنة Less than 14 years	السن الجنسية	الصف
		سنة Year	شهر Month																
	Nationality																		
1 st Secondary	Qatari	15	5	8	-	-	-	-	-	-	-	-	-	2	3	3	-	قطري	أول ثانوي
	Non- Qatari	17	3	51	-	-	-	-	-	1	3	8	15	10	9	5	-	غير قطري	
	Total	17	-	59	-	-	-	-	-	1	3	8	15	12	12	8	-	مجموع	
2 nd Secondary	Qatari	16	3	3	-	-	-	-	-	-	-	-	-	2	1	-	-	قطري	ثاني ثانوي
	Non- Qatari	18	-	35	-	-	-	-	-	4	4	8	8	9	2	-	-	غير قطري	
	Total	17	11	38	-	-	-	-	-	4	4	8	8	11	3	-	-	مجموع	
3 rd Secondary	Qatari	17	6	4	-	-	-	-	-	-	-	-	4	-	-	-	-	قطري	ثالث ثانوي
	Non- Qatari	19	5	40	-	-	1	2	2	8	11	7	8	1	-	-	-	غير قطري	
	Total	19	3	44	-	-	1	2	2	8	11	7	12	1	-	-	-	مجموع	
TOTAL	Qatari	16	2	15	-	-	-	-	-	-	-	-	4	4	4	3	-	قطري	المجموع
	Non- Qatari	18	2	126	-	-	1	2	2	13	18	23	31	20	11	5	-	غير قطري	
	Total	17	11	141	-	-	1	2	2	13	18	23	35	24	15	8	-	مجموع	

توزيع الطلاب حسب الجنسية - المرحلة الثانوية العامة - مدارس البنين والبنات - العام الدراسي ٢٠٠٦ - ٢٠٠٧
 DISTRIBUTION OF STUDENTS ACCORDING TO NATIONALITY - GENERAL SECONDARY STAGE - BOYS AND GIRLS SCHOOLS (2006/2007)

Grade	المجموع Total			ث ٣ / علمي 3 rd Sec. Sc.			ث ٣ / رياضيات 3 rd Sec. Lit/ Math			ث ٣ / فرنسي 3 rd Sec. Lit/ French			ث ٢ / علمي 2 nd Sec. Sc.			ث ٢ / رياضيات 2nd Sec. Lit/ Math			ث ٢ / فرنسي 2 nd Sec. Lit/ French			اول ثانوي 1 st Sec.			الصف	
	الجنس Nationality	الجموع Total	بنات Girls	بنين Boys	الجموع Total	بنات Girls	بنين Boys	الجموع Total	بنات Girls	بنين Boys	الجموع Total	بنات Girls	بنين Boys	الجموع Total	بنات Girls	بنين Boys	الجموع Total	بنات Girls	بنين Boys	الجموع Total	بنات Girls	بنين Boys	الجموع Total	بنات Girls		بنين Boys
Qatari	7868	4889	2979	427	243	184	1880	1129	751	368	328	40	269	167	102	1993	1178	815	191	176	15	2740	1668	1072	قطري	
U.A.E	26	14	12	2	2	-	7	5	2	-	-	-	1	1	-	8	3	5	-	-	-	8	3	5	اماراتي	
Bahraini	85	61	24	7	6	1	24	15	9	1	1	-	8	7	1	16	11	5	1	-	1	28	21	7	بحريني	
Kuwaiti	2	1	1	1	-	1	-	-	-	1	1	-	-	-	-	-	-	-	-	-	-	-	-	-	كويتي	
Saudi	146	84	62	8	6	2	40	23	17	3	3	-	7	2	5	37	20	17	3	3	-	48	27	21	سعودي	
Omani	226	138	88	22	14	8	53	33	20	5	3	2	12	6	6	41	20	21	3	3	-	90	59	31	عماني	
Iraqi	144	64	80	40	20	20	11	7	4	-	-	-	27	9	18	18	10	8	-	-	-	48	18	30	عراقي	
Yemeni	741	455	286	114	63	51	118	87	31	7	7	-	101	61	40	135	88	47	7	2	5	259	147	112	يمني	
Palestinian	827	468	359	169	79	90	126	91	35	11	9	2	151	69	82	104	68	36	10	8	2	256	144	112	فلسطيني	
Jordanian	761	402	359	207	99	108	79	46	33	6	5	1	163	66	97	62	37	25	6	5	1	238	144	94	اردني	
Egyptian	970	495	475	273	126	147	47	27	20	24	19	5	243	127	116	49	23	26	3	1	2	331	172	159	مصري	
Syrian	230	115	115	51	19	32	25	18	7	1	1	-	47	16	31	11	6	5	5	3	2	90	52	38	سوري	
Lebanese	30	16	14	8	5	3	2	2	-	-	-	-	9	1	8	6	5	1	-	-	-	5	3	2	لبناني	
Sudanese	486	280	206	114	73	41	34	20	14	4	3	1	110	52	58	49	28	21	6	5	1	169	99	70	سوداني	
Djiboutian	-	-	-	-	-	-	-	-	-	-	-	-	-	-	-	-	-	-	-	-	-	-	-	-	-	جيبوتي
Somalian	133	66	67	19	11	8	16	8	8	-	-	-	21	15	6	25	9	16	2	1	1	50	22	28	صومالي	
Libyan	13	9	4	8	5	3	-	-	-	-	-	-	-	-	-	2	2	-	-	-	-	3	2	1	ليبي	
Tunisian	58	26	32	19	10	9	2	-	2	7	3	4	10	4	6	4	1	3	3	3	-	13	5	8	تونسي	
Algerian	64	20	44	19	8	11	3	-	3	2	2	-	35	7	28	-	-	-	-	-	-	5	3	2	جزائري	
Moraccon	10	6	4	2	1	1	1	1	-	2	1	1	-	-	-	-	-	-	-	-	-	5	3	2	مغربي	
Mauritanian	16	14	2	5	4	1	1	1	-	1	1	-	3	3	-	-	-	-	-	-	-	6	5	1	موريتاني	
COMORIAN	16	4	12	1	-	1	5	1	4	1	-	1	1	-	1	6	2	4	-	-	-	2	1	1	جزر القمر	
Arabs Others	188	124	64	8	8	-	43	29	14	6	5	1	9	3	6	48	26	22	6	5	1	68	48	20	عربي آخر	
Iranian	253	146	107	22	14	8	39	23	16	15	13	2	31	17	14	67	36	31	6	5	1	73	38	35	ايراني	
Pakistani	193	125	68	17	9	8	27	18	9	9	7	2	12	6	6	36	26	10	9	5	4	83	54	29	باكستاني	
Indian	23	15	8	7	6	1	8	6	2	-	-	-	-	-	-	3	1	2	-	-	-	5	2	3	هندي	
Afghani	2	1	1	-	-	-	2	1	1	-	-	-	-	-	-	-	-	-	-	-	-	-	-	-	-	افغانستاني
Bangladeshi	22	9	13	4	1	3	2	1	1	-	-	-	2	-	2	4	1	3	1	1	-	9	5	4	بنجلاديش	
Others	41	24	17	10	4	6	1	1	-	2	2	-	7	5	2	3	2	1	-	-	-	18	10	8	اخرى	
Total	13574	8071	5503	1584	836	748	2596	1593	1003	476	414	62	1279	644	635	2727	1603	1124	262	226	36	4650	2755	1895	المجموع	

توزيع الطلاب حسب الجنسية - مدرسة التجارة الثانوية للبنين - العام الدراسي ٢٠٠٦ - ٢٠٠٧
 DISTRIBUTION OF STUDENTS ACCORDING TO NATIONALITY- SECONDARY SCHOOL OF COMMERCE
 (2006/2007)

Grade NATIONALITY	المجموع Total	ثالث ثانوي 3 rd Sec.	ثاني ثانوي 2 nd Sec.	اول ثانوي 1 st Sec.	الصف الجنسية
Qatari	80	26	22	32	قطري
U.A.E	-	-	-	-	اماراتي
Bahraini	5	-	1	4	بحريني
Kuwaiti	-	-	-	-	كويتي
Saudi	1	1	-	-	سعودي
Omani	1	-	-	1	عماني
Iraqi	-	-	-	-	عراقي
Yemeni	2	1	1	-	يمني
Palestinian	1	-	1	-	فلسطيني
Jordanian	-	-	-	-	اردني
Egyptian	-	-	-	-	مصري
Syrian	-	-	-	-	سوري
Lebanese	-	-	-	-	لبناني
Sudanese	-	-	-	-	سوداني
Djiboutian	-	-	-	-	جيبوتي
Somalian	-	-	-	-	صومالي
Libyan	-	-	-	-	ليبي
Tunisian	-	-	-	-	تونسي
Algerian	-	-	-	-	جزائري
Moroccan	-	-	-	-	مغربي
Mauritanian	-	-	-	-	موريتاني
Comorian	-	-	-	-	جزر القمر
Arabs Others	-	-	-	-	عربي آخر
Iranian	6	1	3	2	ايراني
Pakistani	-	-	-	-	باكستاني
Indian	-	-	-	-	هندي
Afghani	-	-	-	-	افغانستاني
Bangladeshi	-	-	-	-	بنجلاديشي
Others	1	-	-	1	أخرى
Total	97	29	28	40	المجموع

توزيع الطلاب حسب الجنسية - المعهد الديني الثانوي للبنين - العام الدراسي ٢٠٠٦ - ٢٠٠٧
 DISTRIBUTION OF STUDENTS ACCORDING TO NATIONALITY- RELIGIOUS SECONDARY INSTITUTE

(2006/2007)

Grade NATIONALITY	المجموع Total	ثالث ثانوي 3 rd Sec.	ثاني ثانوي 2 nd Sec.	اول ثانوي 1 st Sec.	الصف الجنسية
Qatari	15	4	3	8	قطري
U.A.E	-	-	-	-	اماراتي
Bahraini	-	-	-	-	بحريني
Kuwaiti	-	-	-	-	كويتي
Saudi	-	-	-	-	سعودي
Omani	-	-	-	-	عماني
Iraqi	-	-	-	-	عراقي
Yemeni	5	2	2	1	يميني
Palestinian	2	-	-	2	فلسطيني
Jordanian	1	1	-	-	اردني
Egyptian	13	5	4	4	مصري
Syrian	3	-	2	1	سوري
Lebanese	-	-	-	-	لبناني
Sudanese	-	-	-	-	سوداني
Djiboutian	-	-	-	-	جيبوتي
Somalian	14	1	3	10	صومالي
Libyan	-	-	-	-	ليبي
Tunisian	-	-	-	-	تونسي
Algerian	2	-	2	-	جزائري
Moroccan	-	-	-	-	مغربي
Mauritanian	11	3	4	4	موريتاني
Comorian	5	2	1	2	جزر القمر
Araba Others	-	-	-	-	عربي آخر
Iranian	-	-	-	-	ايراني
Pakistani	3	1	1	1	باكستاني
Indian	14	7	3	4	هندي
Afghani	-	-	-	-	افغانستاني
Bangladeshi	2	-	-	2	بنجلاديش
Others	51	18	13	20	اخرى
Total	141	44	38	59	المجموع

خلاصة توزيع الطلاب حسب الجنسية - المرحلة الثانوية العامة - مدارس البنين والبنات - العام الدراسي ٢٠٠٦ - ٢٠٠٧

SUMMARY OF THE DISTRIBUTION OF STUDENTS ACCORDING TO NATIONALITY - GENERAL SECONDARY

STAGE - BOYS AND GIRLS SCHOOLS (2006/2007)

Grade	المجموع Total			٣ / علمي 3 rd Sec. Sc.			٣ / رياضيات 3 rd Sec. Li/ Math			٣ / فرنسي 3 rd Sec. Li/ French			٢ / علمي 2 nd Sec. Sc.			٢ / رياضيات 2nd Sec. Li/ Math			٢ / فرنسي 2nd Sec. Li/ French			أول ثانوي 1 st Sec.			الصف
	الجموع Total	بنات Girls	بنين Boys	الجموع Total	بنات Girls	بنين Boys	الجموع Total	بنات Girls	بنين Boys	الجموع Total	بنات Girls	بنين Boys	الجموع Total	بنات Girls	بنين Boys	الجموع Total	بنات Girls	بنين Boys	الجموع Total	بنات Girls	بنين Boys	الجموع Total	بنات Girls	بنين Boys	الجنس الجنسية
Number of Qataris	7868	4889	2979	427	243	184	1880	1129	751	368	328	40	269	167	102	1993	1178	815	191	176	15	2740	1668	1072	عدد القطريين
Percentage %	58.0	60.6	54.1	27.0	29.1	24.6	72.4	70.9	74.9	77.3	79.2	64.5	21.0	25.9	16.1	73.1	73.5	72.5	72.9	77.9	41.7	58.9	60.5	56.6	النسبة %
Number of Gulf Citizens	485	298	187	40	28	12	124	76	48	10	8	2	28	16	12	102	54	48	7	6	1	174	110	64	عدد الخليجين
Percentage %	3.6	3.7	3.4	2.5	3.3	1.6	4.8	4.8	4.8	2.1	2.0	3.2	2.2	2.5	1.9	3.8	3.4	4.3	2.7	2.6	2.8	3.7	4.0	3.4	النسبة %
Number of Arabs	4687	2564	2123	1057	531	526	513	338	175	72	56	16	930	433	497	519	305	214	48	33	15	1548	868	680	عدد العرب
Percentage %	34.5	31.7	38.6	66.7	63.5	70.3	19.8	21.2	17.4	15.1	13.5	25.8	72.7	67.2	78.2	19.0	19.0	19.0	18.3	14.6	41.6	33.3	31.5	35.9	النسبة %
Number of Others	534	320	214	60	34	26	79	50	29	26	22	4	52	28	24	113	66	47	16	11	5	188	109	79	أخرى
Percentage %	3.9	4.0	3.9	3.8	4.1	3.5	3.0	3.1	2.9	5.5	5.3	6.5	4.1	4.4	3.8	4.1	4.1	4.2	6.1	4.9	13.9	4.1	4.0	4.1	النسبة %
Number of Non- Qataris	5706	3182	2524	1157	593	564	716	464	252	108	86	22	1010	477	533	734	425	309	71	50	21	1910	1087	823	مجموع غير القطريين
Percentage %	42.0	39.4	45.9	73.0	70.9	75.4	27.6	29.1	25.1	22.7	20.8	35.5	79.0	74.1	83.9	26.9	26.5	27.5	27.1	22.1	58.3	41.1	39.5	43.4	النسبة %

خلاصة توزيع الطلاب حسب الجنسية - مدرسة التجارة الثانوية للبنين - العام الدراسي ٢٠٠٦ - ٢٠٠٧

SUMMARY OF THE DISTRIBUTION OF STUDENTS ACCORDING TO NATIONALITY

SECONDARY SCHOOL OF COMMERCE (2006/2007)

Grade Nationality	المجموع Total	ثالث ثانوي 3 rd Sec	ثاني ثانوي 2 nd Sec	أول ثانوي 1 st Sec	الصف الجنسية
Number of Qataris	80	26	22	32	عدد القطريين
Percentage %	82.5	89.7	78.6	80.0	النسبة %
Number of Gulf Citizens	7	1	1	5	عدد الخليجيين
Percentage %	7.2	3.4	3.6	12.5	النسبة %
Number of Arabs	3	1	2	-	عدد العرب
Percentage %	3.1	3.4	7.1	-	النسبة %
Number of Others	7	1	3	3	أخرى
Percentage %	7.2	3.5	10.7	7.5	النسبة %
Number of Non- Qataris	17	3	6	8	مجموع غير القطريين
Percentage %	17.5	10.3	21.4	20.0	النسبة %

خلاصة توزيع الطلاب حسب الجنسية – المعهد الديني الثانوي للبنين
العام الدراسي ٢٠٠٦ – ٢٠٠٧

SUMMARY OF THE DISTRIBUTION OF STUDENTS ACCORDING TO NATIONALITY
RELIGIOUS SECONDARY INSTITUTE (2006/2007)

Grade Nationality	المجموع Total	ثالث ثانوي 3 rd Sec.	ثاني ثانوي 2 nd Sec.	اول ثانوي 1 st Sec.	الصف الجنسية
Number of Qataris	15	4	3	8	عدد القطريين
Percentage %	10.6	9.1	7.9	13.6	النسبة %
Number of Gulf Citizens	-	-	-	-	عدد الخليجين
Percentage %	-	-	-	-	النسبة %
Number of Arabs	56	14	18	24	عدد العرب
Percentage %	39.7	31.8	47.4	40.7	النسبة %
Number of Others	70	26	17	27	اخرى
Percentage %	49.7	59.1	44.7	45.7	النسبة %
Number of Non- Qataris	126	40	35	51	مجموع غير القطريين
Percentage %	89.4	90.9	92.1	86.4	النسبة %

توزيع الطلاب المستجدين في الصف الأول الثانوي - المرحلة الثانوية العامة
حسب الجنسية والسن - مدارس البنين والبنات - العام الدراسي ٢٠٠٦ - ٢٠٠٧
DISTRIBUTION OF FRESH STUDENTS AT 1st SEC. GRADE - GENERAL SECONDARY STAGE
ACCORDING TO NATIONALITY AND AGE - BOYS AND GIRLS SCHOOLS (2006/2007)

Age	المجموع Total			١٧ سنة فأكثر 17 year end above			١٦ سنة فأكثر 16 year end above			١٥ سنة فأكثر 15 year and above			أقل من ١٥ سنة Less than 15 year			السن
	المجموع Total	بنات Girls	بنين Boys	المجموع Total	بنات Girls	بنين Boys	المجموع Total	بنات Girls	بنين Boys	المجموع Total	بنات Girls	بنين Boys	المجموع Total	بنات Girls	بنين Boys	
Sex																الجنس
Nationality	Total	Girls	Boys	Total	Girls	Boys	Total	Girls	Boys	Total	Girls	Boys	Total	Girls	Boys	الجنسية
Qatari	82	38	44	7	4	3	20	11	9	18	8	10	37	15	22	قطري
U.A.E	1	-	1	-	-	-	-	-	-	1	-	1	-	-	-	اماراتي
Bahraini	2	1	1	-	-	-	-	-	-	-	-	-	2	1	1	بحريني
Kuwaiti	-	-	-	-	-	-	-	-	-	-	-	-	-	-	-	كويتي
Saudi	-	-	-	-	-	-	-	-	-	-	-	-	-	-	-	سعودي
Omani	3	2	1	-	-	-	1	1	-	1	-	1	1	1	-	عماني
Iraqi	11	1	10	3	1	2	5	-	5	3	-	3	-	-	-	عراقي
Yemeni	5	2	3	1	1	-	-	-	-	4	1	3	-	-	-	يمني
Palestinian	10	5	5	-	-	-	2	-	2	5	2	3	3	3	-	فلسطيني
Jordanian	9	3	6	-	-	-	1	-	1	7	3	4	1	-	1	اردني
Egyptian	54	31	23	-	-	-	2	-	2	23	10	13	29	21	8	مصري
Syrian	7	2	5	-	-	-	1	1	-	5	1	4	1	-	1	سوري
Lebanese	-	-	-	-	-	-	-	-	-	-	-	-	-	-	-	لبناني
Sudanese	9	-	9	-	-	-	6	-	6	2	-	2	1	-	1	سوداني
Djiboutian	-	-	-	-	-	-	-	-	-	-	-	-	-	-	-	جيبوتي
Somalian	2	1	1	-	-	-	2	1	1	-	-	-	-	-	-	صومالي
Libyan	-	-	-	-	-	-	-	-	-	-	-	-	-	-	-	ليبي
Tunisian	6	4	2	-	-	-	-	-	-	3	1	2	3	3	-	تونسي
Algerian	4	-	4	-	-	-	-	-	-	4	-	4	-	-	-	جزائري
Moroccan	-	-	-	-	-	-	-	-	-	-	-	-	-	-	-	مغربي
Mauritanian	-	-	-	-	-	-	-	-	-	-	-	-	-	-	-	موريتاني
Comorian	-	-	-	-	-	-	-	-	-	-	-	-	-	-	-	جزر القمر
Arabs Others	2	-	2	1	-	1	-	-	-	1	-	1	-	-	-	عربي آخر
Iranian	3	1	2	-	-	-	-	-	-	3	1	2	-	-	-	ايراني
Pakistani	6	4	2	-	-	-	2	1	1	2	1	1	2	2	-	باكستاني
Indian	-	-	-	-	-	-	-	-	-	-	-	-	-	-	-	هندي
Afghani	-	-	-	-	-	-	-	-	-	-	-	-	-	-	-	افغانستاني
Bangladeshi	-	-	-	-	-	-	-	-	-	-	-	-	-	-	-	بنجلاديشي
Others	-	-	-	-	-	-	-	-	-	-	-	-	-	-	-	أخرى
Total	216	95	121	12	6	6	42	15	27	82	28	54	80	46	34	المجموع

توزيع الطلاب المستجدين في الصف الاول الثانوي حسب الجنسية والسن
مجموع المدارس الثانوية التخصصية - مدارس البنين - العام الدراسي ٢٠٠٦ - ٢٠٠٧
DISTRIBUTION OF FRESH STUDENTS AT 1st SECONDARY GRADE ACCORDING TO NATIONALITY
AND AGE- TOTAL OF SECONDARY SPECIALIZATION SCHOOLS - BOYS SCHOOLS (2006/2007)

Age	المجموع total			١٧ سنة فأكثر 17 Year and above			١٦ سنة فأكثر 16 Year and above			١٥ سنة فأكثر 15 Year and above			أقل من ١٥ سنة Less than 15 Year			السن
	المجموع total	تجارة Commerce	المعهد الديني Religious Institute	المجموع total	تجارة Commerce	المعهد الديني Religious Institute	المجموع total	تجارة Commerce	المعهد الديني Religious Institute	المجموع total	تجارة Commerce	المعهد الديني Religious Institute	المجموع total	تجارة Commerce	المعهد الديني Religious Institute	
Qatari	11	10	1	7	7	-	2	2	-	1	1	-	1	-	1	قطري
U.A.E	-	-	-	-	-	-	-	-	-	-	-	-	-	-	-	اماراتي
Bahraini	-	-	-	-	-	-	-	-	-	-	-	-	-	-	-	بحريني
Kuwaiti	-	-	-	-	-	-	-	-	-	-	-	-	-	-	-	كويتي
Saudi	-	-	-	-	-	-	-	-	-	-	-	-	-	-	-	سعودي
Omani	-	-	-	-	-	-	-	-	-	-	-	-	-	-	-	عماني
Iraqi	-	-	-	-	-	-	-	-	-	-	-	-	-	-	-	عراقي
Yemeni	-	-	-	-	-	-	-	-	-	-	-	-	-	-	-	يمني
Palestinian	1	-	1	-	-	-	-	-	-	-	-	-	1	-	1	فلسطيني
Jordanian	-	-	-	-	-	-	-	-	-	-	-	-	-	-	-	اردني
Egyptian	-	-	-	-	-	-	-	-	-	-	-	-	-	-	-	مصري
Syrian	-	-	-	-	-	-	-	-	-	-	-	-	-	-	-	سوري
Lebanese	-	-	-	-	-	-	-	-	-	-	-	-	-	-	-	لبناني
Sudanese	-	-	-	-	-	-	-	-	-	-	-	-	-	-	-	سوداني
Djiboutian	-	-	-	-	-	-	-	-	-	-	-	-	-	-	-	جيبوتي
Somalian	3	-	3	-	-	-	-	-	-	2	-	2	1	-	1	صومالي
Libyan	-	-	-	-	-	-	-	-	-	-	-	-	-	-	-	ليبي
Tunisian	-	-	-	-	-	-	-	-	-	-	-	-	-	-	-	تونسي
Algerian	-	-	-	-	-	-	-	-	-	-	-	-	-	-	-	جزائري
Moroccan	-	-	-	-	-	-	-	-	-	-	-	-	-	-	-	مغربي
Mauritanian	3	-	3	-	-	-	-	-	-	1	-	1	2	-	2	موريتاني
Comorian	-	-	-	-	-	-	-	-	-	-	-	-	-	-	-	جزر القمر
Arabs Others	-	-	-	-	-	-	-	-	-	-	-	-	-	-	-	عربي آخر
Iranian	1	1	-	-	-	-	-	-	-	1	1	-	-	-	-	ايراني
Pakistani	-	-	-	-	-	-	-	-	-	-	-	-	-	-	-	باكستاني
Indian	2	-	2	-	-	-	1	-	1	-	-	-	1	-	1	هندي
Afghani	-	-	-	-	-	-	-	-	-	-	-	-	-	-	-	افغانستاني
Bangladeshi	2	-	2	-	-	-	1	-	1	1	-	1	-	-	-	بنجلاديش
Others	17	1	16	-	-	-	3	1	2	6	-	6	8	-	8	أخرى
Total	40	12	28	7	7	-	7	3	4	12	2	10	14	-	14	المجموع

توزيع الطلاب المستجدين في كل الصفوف - المرحلة الثانوية العامة - حسب الصف والجنسية المفصلة - مدارس البنين والبنات - العام الدراسي ٢٠٠٦ - ٢٠٠٧
 DISTRIBUTION OF FRESH STUDENTS AT ALL GRADES - GENERAL SECONDARY STAGE ACCORDING TO GRADE & NATIONALITY (DETAILED) - BOYS AND GIRLS SCHOOLS (2006/2007)

Grade	المجموع Total			٣ / علمي 3 rd Sec. Sc.			٣ / رياضيات 3 rd Sec. Lit/Math.			٣ / فرنسي 3 rd Sec. Lit/French.			٢ / علمي 2 nd Sec. Sc.			٢ / رياضيات 2 nd Sec. Lit/Math.			٢ / فرنسي 2 nd Sec. Lit/French.			أول ثانوي 1 st Sec.			الصف		
	الجنس	الجموع Total	بنات Girls	بنين Boys	الجموع Total	بنات Girls	بنين Boys	الجموع Total	بنات Girls	بنين Boys	الجموع Total	بنات Girls	بنين Boys	الجموع Total	بنات Girls	بنين Boys	الجموع Total	بنات Girls	بنين Boys	الجموع Total	بنات Girls	بنين Boys	الجموع Total	بنات Girls		بنين Boys	
Qatari		336	89	247	13	7	6	124	16	108	6	5	1	9	5	4	97	14	83	5	4	1	82	38	44	قطري	
U.A.E		3	1	2	-	-	-	1	-	1	-	-	-	-	-	-	1	1	-	-	-	-	1	-	1	إماراتي	
Bahraini		5	2	3	-	-	-	2	-	2	-	-	-	1	1	-	-	-	-	-	-	-	2	1	1	بحريني	
Kuwaiti		1	-	1	1	-	1	-	-	-	-	-	-	-	-	-	-	-	-	-	-	-	-	-	-	كويتي	
Saudi		7	-	7	-	-	-	5	-	5	-	-	-	1	-	1	1	-	1	-	-	-	-	-	-	سعودي	
Omani		9	3	6	1	-	1	3	1	2	-	-	-	-	-	-	2	-	2	-	-	-	3	2	1	عماني	
Iraqi		20	6	14	3	3	-	-	-	-	-	-	-	5	2	3	1	-	1	-	-	-	11	1	10	عراقي	
Yemeni		13	6	7	1	1	-	3	-	3	1	1	-	1	-	1	2	2	-	-	-	-	5	2	3	يمني	
Palestinian		29	9	20	5	1	4	4	1	3	-	-	-	5	1	4	5	1	4	-	-	-	10	5	5	فلسطيني	
Jordanian		44	14	30	13	6	7	5	1	4	-	-	-	13	3	10	4	1	3	-	-	-	9	3	6	أردني	
Egyptian		104	46	58	14	4	10	3	-	3	1	-	1	27	10	17	4	1	3	1	-	1	54	31	23	مصري	
Syrian		17	6	11	3	1	2	1	-	1	-	-	-	3	2	1	3	1	2	-	-	-	7	2	5	سوري	
Lebanese		1	1	-	-	-	-	-	-	-	-	-	-	1	1	-	-	-	-	-	-	-	-	-	-	لبناني	
Sudanese		24	5	19	5	3	2	2	-	2	-	-	-	3	1	2	5	1	4	-	-	-	9	-	9	سوداني	
Djiboutian		-	-	-	-	-	-	-	-	-	-	-	-	-	-	-	-	-	-	-	-	-	-	-	-	جيبوتي	
Somalian		3	2	1	-	-	-	-	-	-	-	-	-	1	1	-	-	-	-	-	-	-	2	1	1	صومالي	
Libyan		2	1	1	2	1	1	-	-	-	-	-	-	-	-	-	-	-	-	-	-	-	-	-	-	ليبي	
Tunisian		17	12	5	5	4	1	2	-	2	1	1	-	2	2	-	-	-	-	1	1	-	6	4	2	تونسي	
Algerian		15	7	8	4	3	1	1	-	1	2	2	-	4	2	2	-	-	-	-	-	-	4	-	4	جزائري	
Moraccon		1	-	1	-	-	-	-	-	-	-	-	-	1	-	1	-	-	-	-	-	-	-	-	-	-	مغربي
Mauritania		1	1	-	-	-	-	-	-	-	-	-	-	1	1	-	-	-	-	-	-	-	-	-	-	-	موريتاني
Comorian		-	-	-	-	-	-	-	-	-	-	-	-	-	-	-	-	-	-	-	-	-	-	-	-	-	جزر القمر
Arabs Others		5	-	5	-	-	-	-	-	-	1	-	1	-	-	-	2	-	2	-	-	-	2	-	2	عربي آخر	
Iranian		5	2	3	-	-	-	1	1	-	-	-	-	1	-	1	-	-	-	-	-	-	3	1	2	إيراني	
Pakistani		7	4	3	-	-	-	1	-	1	-	-	-	-	-	-	-	-	-	-	-	-	6	4	2	باكستاني	
Indian		-	-	-	-	-	-	-	-	-	-	-	-	-	-	-	-	-	-	-	-	-	-	-	-	-	هندي
Afghani		-	-	-	-	-	-	-	-	-	-	-	-	-	-	-	-	-	-	-	-	-	-	-	-	-	افغانستاني
Bangladeshi		-	-	-	-	-	-	-	-	-	-	-	-	-	-	-	-	-	-	-	-	-	-	-	-	-	بنجلاديشي
Others		1	-	1	1	-	1	-	-	-	-	-	-	-	-	-	-	-	-	-	-	-	-	-	-	-	أخرى
Total		670	217	453	71	34	37	158	20	138	12	9	3	79	32	47	127	22	105	7	5	2	216	95	121	المجموع	

توزيع الطلاب المستجدين في كل الصفوف - مدرسة التجارة الثانوية

حسب الصف والجنسية المفصلة - مدارس البنين - العام الدراسي ٢٠٠٦ - ٢٠٠٧

DISTRIBUTION OF FRESH STUDENTS AT ALL GRADES - SECONDARY SCHOOL OF COMMERCE
ACCORDING TO GRADE AND NATIONALITY (DETAILED) - BOYS SCHOOLS (2006/2007)

Grade NATIONALITY	المجموع Total	ثالث ثانوي 3 rd Sec.	ثاني ثانوي 2 nd Sec.	اول ثانوي 1 st Sec.	الصف الجنسية
Qatari	11	-	1	10	قطري
U.A.E	-	-	-	-	اماراتي
Bahraini	-	-	-	-	بحريني
Kuwaiti	-	-	-	-	كويتي
Saudi	1	1	-	-	سعودي
Omani	-	-	-	-	عماني
Iraqi	-	-	-	-	عراقي
Yemeni	-	-	-	-	يمني
Palestinian	-	-	-	-	فلسطيني
Jordanian	-	-	-	-	اردني
Egyptian	-	-	-	-	مصري
Syrian	-	-	-	-	سوري
Lebanese	-	-	-	-	لبناني
Sudanese	-	-	-	-	سوداني
Djiboutian	-	-	-	-	جيبوتي
Somalian	-	-	-	-	صومالي
Libyan	-	-	-	-	ليبي
Tunisian	-	-	-	-	تونسي
Algerian	-	-	-	-	جزائري
Moraccon	-	-	-	-	مغربي
Mauritanian	-	-	-	-	موريتاني
Comorian	-	-	-	-	جزر القمر
Arabs Others	-	-	-	-	عربي آخر
Iranian	1	-	-	1	ايراني
Pakistani	-	-	-	-	باكستاني
Indian	-	-	-	-	هندي
Afghani	-	-	-	-	افغانستاني
Bangladeshi	-	-	-	-	بنجلاديش
Others	1	-	-	1	أخرى
Total	14	1	1	12	المجموع

توزيع الطلاب المستجدين في كل الصفوف - المعهد الديني الثانوي

حسب الصف والجنسية المفصلة - مدارس البنين - العام الدراسي ٢٠٠٦-٢٠٠٧

DISTRIBUTION OF FRESH STUDENTS AT ALL GRADES - RELIGIOUS SECONDARY INSTITUTE
ACCORDING TO GRADE AND NATIONALITY (DETAILED) - BOYS SCHOOLS (2006/2007)

Grade NATIONALITY	المجموع Total	ثالث ثانوي أدبي 3 rd Lit.	ثاني ثانوي أدبي 2 nd Lit.	أول ثانوي 1 st Sec.	الصف الجنسية
Qatari	2	-	1	1	قطري
U.A.E	-	-	-	-	اماراتي
Bahraini	-	-	-	-	بحريني
Kuwaiti	-	-	-	-	كويتي
Saudi	-	-	-	-	سعودي
Omani	-	-	-	-	عماني
Iraqi	-	-	-	-	عراقي
Yemeni	-	-	-	-	يمني
Palestinian	1	-	-	1	فلسطيني
Jordanian	-	-	-	-	اردني
Egyptian	-	-	-	-	مصري
Syrian	1	-	1	-	سوري
Lebanese	-	-	-	-	لبناني
Sudanese	1	-	1	-	سوداني
Djiboutian	-	-	-	-	جيبوتي
Somalian	3	-	-	3	صومالي
Libyan	-	-	-	-	ليبي
Tunisian	-	-	-	-	تونسي
Algerian	-	-	-	-	جزائري
Moraccon	-	-	-	-	مغربي
Mauritanian	7	2	2	3	موريتاني
Comorian	-	-	-	-	جزر القمر
Arabs Others	-	-	-	-	عربي آخر
Iranian	-	-	-	-	ايراني
Pakistani	-	-	-	-	باكستاني
Indian	5	-	3	2	هندي
Afghani	-	-	-	-	افغانستاني
Bangladeshi	2	-	-	2	بنجلاديش
Others	18	-	2	16	أخرى
Total	40	2	10	28	المجموع

خلاصة توزيع الطلاب المستجدين في كل الصفوف - المرحلة الثانوية العامة - حسب الصف والجنسية
مدارس البنين والبنات - العام الدراسي ٢٠٠٦ - ٢٠٠٧

DISTRIBUTION OF FRESH STUDENTS AT ALL GRADES - GENERAL SECONDARY STAGE
ACCORDING TO GRADE & NATIONALITY- BOYS AND GIRLS SCHOOLS (2006/2007)

Grade	المجموع Total			٣ / علمي 3 rd Sec. Sc.			٣ / رياضيات 3 rd Sec. Li/ Math			٣ / فرنسي 3 rd Sec. Li/ French			٢ / علمي 2 nd Sec. Sc.			٢ / رياضيات 2nd Sec. Li/ Math			٢ / فرنسي 2nd Sec. Li/ French			أول ثانوي 1 st Sec.			الصف
	المجموع Total	بنات Girls	بنين Boys	المجموع Total	بنات Girls	بنين Boys	المجموع Total	بنات Girls	بنين Boys	المجموع Total	بنات Girls	بنين Boys	المجموع Total	بنات Girls	بنين Boys	المجموع Total	بنات Girls	بنين Boys	المجموع Total	بنات Girls	بنين Boys	المجموع Total	بنات Girls	بنين Boys	الجنس الجنسية
Number of Qataris	336	89	247	13	7	6	124	16	108	6	5	1	9	5	4	97	14	83	5	4	1	82	38	44	عدد القطريين
Percentage %	50.1	41.0	54.5	18.3	20.6	16.2	78.5	80.0	78.3	50.0	55.6	33.3	11.4	15.6	8.5	76.4	63.6	79.0	71.4	80.0	50.0	38.0	40.0	36.4	النسبة %
Number of Gulf Citizens	25	6	19	2	-	2	11	1	10	-	-	-	2	1	1	4	1	3	-	-	-	6	3	3	عدد الخليجيين
Percentage %	3.7	2.8	4.2	2.8	-	5.4	7.0	5.0	7.2	-	-	-	2.5	3.1	2.1	3.1	4.6	2.9	-	-	-	2.8	3.1	2.5	النسبة %
Number of Arabs	296	116	180	55	27	28	21	2	19	6	4	2	67	26	41	26	7	19	2	1	1	119	49	70	عدد العرب
Percentage %	44.2	53.4	39.7	77.5	79.4	75.7	13.3	10.0	13.8	50.0	44.4	66.7	84.8	81.3	87.3	20.5	31.8	18.1	28.6	20.0	50.0	55.1	51.6	57.8	النسبة %
Number of Others	13	6	7	1	-	1	2	1	1	-	-	-	1	-	1	-	-	-	-	-	-	9	5	4	أخرى
Percentage %	2.0	2.8	1.6	1.4	-	2.7	1.2	5.0	0.7	-	-	-	1.3	-	2.1	-	-	-	-	-	-	4.1	5.3	3.3	النسبة %
Number of Non- Qataris	334	128	206	58	27	31	34	4	30	6	4	2	70	27	43	30	8	22	2	1	1	134	57	77	مجموع غير القطريين
Percentage %	49.9	59.0	45.5	81.7	79.4	83.8	21.5	20.0	21.7	50.0	44.4	66.7	88.6	84.4	91.5	23.6	36.4	21.0	28.6	20.0	50.0	62.0	60.0	63.6	النسبة %

خلاصة توزيع الطلاب المستجدين في كل الصفوف – مدرسة التجارة الثانوية

حسب الصف والجنسية – مدارس البنين – العام الدراسي ٢٠٠٦ – ٢٠٠٧

SUMMARY OF THE DISTRIBUTION OF FRESH STUDENTS AT ALL GRADES - SECONDARY

SCHOOL OF COMMERCE ACCORDING TO GRADE & NATIONALITY - BOYS SCHOOLS (2006/2007)

Grade Nationality	المجموع Total	ثالث ثانوي 3 rd Sec.	ثاني ثانوي 2 nd Sec.	أول ثانوي 1 st Sec.	الصف الجنسية
Number of Qataris	11	-	1	10	عدد القطريين
Percentage %	78.6	-	100	83.3	النسبة %
Number of Gulf Citizens	1	1	-	-	عدد الخليجيين
Percentage %	7.1	100	-	-	النسبة %
Number of Arabs	-	-	-	-	عدد العرب
Percentage %	-	-	-	-	النسبة %
Number of Others	2	-	-	2	أخسرى
Percentage %	14.3	-	-	16.7	النسبة %
Number of Non- Qataris	3	1	-	2	مجموع غير القطريين
Percentage %	21.4	100	-	16.7	النسبة %

خلاصة توزيع الطلاب المستجدين في كل الصفوف - المعهد الديني الثانوي

حسب الصف والجنسية - مدارس البنين - العام الدراسي ٢٠٠٦ - ٢٠٠٧

SUMMARY OF THE DISTRIBUTION OF FRESH STUDENTS AT ALL GRADES - RELIGIOUS

SECONDARY INSTITUTE ACCORDING TO GRADE AND NATIONALITY - BOYS SCHOOLS (2006/2007)

Grade Nationality	المجموع Total	٣/ث أدبي 3 rd Sec. Lit.	٢/ث أدبي 2 nd Sec. Lit.	أول ثانوي 1 st Sec.	الصف الجنسية
Number of Qataris	2	-	1	1	عدد القطريين
Percentage %	5.0	-	10.9	3.6	النسبة %
Number of Gulf Citizens	-	-	-	-	عدد الخليجيين
Percentage %	-	-	-	-	النسبة %
Number of Arabs	13	2	4	7	عدد العرب
Percentage %	32.5	100	40.0	25.0	النسبة %
Number of Others	25	-	5	20	أخرى
Percentage %	62.5	-	50.0	71.4	النسبة %
Number of Non- Qataris	38	2	9	27	مجموع غير القطريين
Percentage %	95.0	100	90.0	96.4	النسبة %

توزيع الطلاب التاركين - حسب الصفوف والجنسية - المرحلة الثانوية العامة

مدارس البنين والبنات - العام الدراسي ٢٠٠٦ - ٢٠٠٧

DISTRIBUTION OF STUDENTS DROP - OUTS ACCORDING TO GRADES AND NATIONALITY- GENERAL SECONDARY STAGE - BOYS AND GIRLS SCHOOLS

(2006/2007)

Detail	النسبة المئوية / Percentage %			المجموع Total			Zone المنطقة						المسجلون Registered Students			البيان		
	Nationality	Total	غير قطري Non-Qatari	قطري Qatari	المجموع Total	غير قطري Non-Qatari	قطري Qatari	المناطق Zones			الدوحة Doha			المجموع Total	غير قطري Non-Qatari	قطري Qatari	الجنسية	الصف
								Total	غير قطري Non-Qatari	قطري Qatari	Total	غير قطري Non-Qatari	قطري Qatari					
1 st Sec	Boys	9.3	8.7	9.7	176	72	104	4	1	3	172	71	101	1895	823	1072	البنين	أول ثانوي
	Girls	4.2	2.7	5.2	116	29	87	5	3	2	111	26	85	2755	1087	1668	البنات	
	Total	6.3	5.3	7.0	292	101	191	9	4	5	283	97	186	4650	1910	2740	المجموع	
2 nd Sec French	Boys	8.3	-	20.0	3	-	3	-	-	-	3	-	3	36	21	15	البنين	٢/ث فرنسي
	Girls	3.1	6.0	2.3	7	3	4	1	1	-	6	2	4	226	50	176	البنات	
	Total	3.8	4.2	3.7	10	3	7	1	1	-	9	2	7	262	71	191	المجموع	
2 nd Sec Math.	Boys	6.8	9.1	5.9	76	28	48	3	2	1	73	26	47	1124	309	815	البنين	٢/ث رياضيات
	Girls	2.9	2.6	3.1	47	11	36	3	1	2	44	10	34	1603	425	1178	البنات	
	Total	4.5	5.3	4.2	123	39	84	6	3	3	117	36	81	2727	734	1993	المجموع	
2 nd Sec Sc.	Boys	5.0	3.8	11.8	32	20	12	-	-	-	32	20	12	635	533	102	البنين	٢/ث علمي
	Girls	3.4	2.5	6.0	22	12	10	-	-	-	22	12	10	644	477	167	البنات	
	Total	4.2	3.2	8.2	54	32	22	-	-	-	54	32	22	1279	1010	269	المجموع	
3 rd Sec French	Boys	29.0	9.1	40.0	18	2	16	-	-	-	18	2	16	62	22	40	البنين	٣/ث فرنسي
	Girls	6.0	3.5	6.7	25	3	22	-	-	-	25	3	22	414	86	328	البنات	
	Total	9.0	4.6	10.3	43	5	38	-	-	-	43	5	38	476	108	368	المجموع	
3 rd Sec Math.	Boys	24.2	19.8	25.7	243	50	193	27	1	26	216	49	167	1003	252	751	البنين	٣/ث رياضيات
	Girls	7.0	5.2	7.8	112	24	88	4	-	4	108	24	84	1593	464	1129	البنات	
	Total	13.7	10.3	14.9	355	74	281	31	1	30	324	73	251	2596	716	1880	المجموع	
3 rd Sec Sc.	Boys	9.9	7.8	16.3	74	44	30	4	2	2	70	42	28	748	564	184	البنين	٣/ث علمي
	Girls	4.8	3.4	8.2	40	20	20	-	-	-	40	20	20	836	593	243	البنات	
	Total	7.2	5.5	11.7	114	64	50	4	2	2	110	62	48	1584	1157	427	المجموع	
Total	Boys	11.3	8.6	13.6	622	216	406	38	6	32	584	210	374	5503	2524	2979	البنين	المجموع
	Girls	4.6	3.2	5.5	369	102	267	13	5	8	356	97	259	8071	3182	4889	البنات	
	Total	7.3	5.6	8.6	991	318	673	51	11	40	940	307	633	13574	5706	7868	المجموع	

توزيع الطلاب التاركين - حسب الصفوف والجنسية

المدارس التخصصية الثانوية - مدارس البنين - العام الدراسي ٢٠٠٦ - ٢٠٠٧

DISTRIBUTION OF STUDENTS DROP- OUTS ACCORDING TO GRADES AND NATIONALITY- SECONDARY SPECIALIZATION SCHOOLS - BOYS SCHOOLS (2006/2007)

Nationality School and Grade	النسبة المئوية % Percentage %			التاركون Drop-Outs			المسجلون Registered Students			الجنسية الدرسة والصف
	المجموع Total	غير قطري Non-Qatari	قطري Qatari	المجموع Total	غير قطري Non-Qatari	قطري Qatari	المجموع Total	غير قطري Non-Qatari	قطري Qatari	
Religious Institute										المعهد الديني
1 st Secondary	1.7	2.0	-	1	1	-	59	51	8	اول ثانوي
2nd Sec.	5.3	5.7	-	2	2	-	38	35	3	ثاني ثانوي
3rd Sec.	13.6	12.5	25.0	6	5	1	44	40	4	ثالث ثانوي
Total	6.4	6.3	6.7	9	8	1	141	126	15	المجموع
Sec. School of Commerce										التجارة الثانوية
1 st Sec.	25.0	50.0	18.8	10	4	6	40	8	32	اول ثانوي
2 nd Sec.	17.9	33.3	13.6	5	2	3	28	6	22	ثاني ثانوي
3 rd Sec.	37.9	66.7	34.6	11	2	9	29	3	26	ثالث ثانوي
Total	26.8	47.1	22.5	26	8	18	97	17	80	المجموع
Grand Total	14.7	11.2	20.0	35	16	19	238	143	95	المجموع العام

توزيع الطلاب التاركين حسب الصفوف وحالة القيد - المرحلة الثانوية العامة

مدارس البنين والبنات - العام الدراسي ٢٠٠٦ - ٢٠٠٧

DISTRIBUTION OF STUDENTS DROP - OUTS ACCORDING TO GRADES
AND REGISTRATION STATUS- GENERAL SECONDARY STAGE
BOYS AND GIRLS SCHOOLS (2006/2007)

Reg. Status		مجموع Total	راسب Repeater	مترفع Promoted	مستجد Fresh	حالة القيد	الصف
Grade							
1st. Grade Sec.	Boys	176	81	34	61	البنين	الأول الثانوي
	Girls	116	65	38	13	البنات	
	Total	292	146	72	74	المجموع	
2nd Grade Literary French	Boys	3	-	2	1	البنين	الثاني الأدبي فرنسي
	Girls	7	2	4	1	البنات	
	Total	10	2	6	2	المجموع	
2nd Grade literary Math. & Science	Boys	76	22	23	31	البنين	الثاني الأدبي رياضيات وعلوم
	Girls	47	9	31	7	البنات	
	Total	123	31	54	38	المجموع	
2nd Grade Scientific	Boys	32	12	14	6	البنين	الثاني العلمي
	Girls	22	6	14	2	البنات	
	Total	54	18	28	8	المجموع	
3rd Grade literary French	Boys	18	9	5	4	البنين	الثالث الأدبي فرنسي
	Girls	25	6	16	3	البنات	
	Total	43	15	21	7	المجموع	
3rd Grade literary Math. & Science	Boys	243	89	54	100	البنين	الثالث الأدبي رياضيات وعلوم
	Girls	112	48	53	11	البنات	
	Total	355	137	107	111	المجموع	
3rd Grade Scientific	Boys	74	39	23	12	البنين	الثالث العلمي
	Girls	40	19	18	3	البنات	
	Total	114	58	41	15	المجموع	
Grand Total	Boys	622	252	155	215	البنين	المجموع العام
	Girls	369	155	174	40	البنات	
	Total	991	407	329	255	المجموع	
Percentage %	Boys	100	40.5	24.9	34.6	البنين	النسبة المئوية %
	Girls	100	42.0	47.2	10.8	البنات	
	Total	100	41.1	33.2	25.7	المجموع	

توزيع الطلاب التاركين حسب الصفوف وحالة القيد - المرحلة الثانوية التخصصية
مدارس البنين - العام الدراسي ٢٠٠٦ - ٢٠٠٧

DISTRIBUTION OF STUDENTS DROP - OUTS AT SECONDARY SPECIALIZED
STAGE ACCORDING TO GRADE AND REGISTRATION STATUS - BOYS SCHOOLS
(2006/2007)

SCHOOL	Reg. status	مجموع Total	راسب Repeater	مترفع Promoted	مستجد Fresh	حالة القيد	المدرسة
	Grade					الصف	
Secondary School of Commerce	1st Sec.	10	3	3	4	اول ثانوي	التجارة الثانوية
	2nd Sec.	5	4	1	-	ثاني ثانوي	
	3rd Sec.	11	9	1	1	ثالث ثانوي	
	Total	26	16	5	5	المجموع	
Religious Sec. Institute	1st Sec.	1	-	1	-	اول ثانوي	المعهد الديني الثانوي
	2nd Sec.	2	-	1	1	ثاني ثانوي	
	3rd Sec.	6	1	2	3	ثالث ثانوي	
	Total	9	1	4	4	المجموع	
Grand Total		35	17	9	9	المجموع العام	
Percentage %		100	48.6	25.7	25.7	النسبة المئوية %	



الفصل التاسع

CHAPTER NINE

إحصاءات موظفي المرحلة

الثانوية والتخصصية

PERSONNEL STATISTICS,

SECONDARY & SPECIALIZED

STAGE

توزيع الهيئة التدريسية (مجموع الذكور والإناث) بالمرحلة الثانوية العامة والتخصصية

حسب المؤهل والعمل والجنسية - مدارس البنين والبنات - العام الدراسي ٢٠٠٦ - ٢٠٠٧

DISTRIBUTION OF THE SCHOOL STAFF (MALES, FEMALES TOTAL) AT THE GENERAL AND SPECIALIZED SECONDARY STAGE, ACCORDING TO QUALIFICATION, WORK AND NATIONALITY - BOYS AND GIRLS SCHOOLS (2006/2007)

Work	Qualification	المجموع الكلي Grand Total	مؤهلات غير تربوية Non-Educational Qualifications						مؤهلات تربوية Educational Qualifications					المؤهل	العمل	
			المجموع Total	أعلى من جامعة Post Graduate	مؤهل جامعي Univers. Degree	دراسة جامعية Under. Graduate	الثانوية العامة General Second. Educ.	أقل من ثانوية Under Second. Educ.	المجموع Total	أعلى من جامعة Post Graduate	جامعية وتربية Univers. Deg. & Educ. Diploma	جامعية تربوية Educ. Cert. Univers. Degree	ثانوية وتربية Second. Certif. & Educ. Diploma			ثانوية تربوية Educ. Secen. Cert.
	Nationality													الجنسية		
Administrators	Qatari	524	383	1	303	14	57	8	141	2	7	126	3	3	قطري	الإداريون
	Non-Qatari	22	19	1	13	1	4	-	3	-	-	3	-	-	غير قطري	
	Total	546	402	2	316	15	61	8	144	2	7	129	3	3	مجموع	
Teachers	Qatari	845	185	-	184	-	-	1	660	6	10	643	-	1	قطري	المدرسون
	Non-Qatari	774	422	25	395	-	2	-	352	10	52	290	-	-	غير قطري	
	Total	1619	607	25	579	-	2	1	1012	16	62	933	-	1	مجموع	
Total	Qatari	1369	568	1	487	14	57	9	801	8	17	769	3	4	قطري	المجموع
	Non-Qatari	796	441	26	408	1	6	-	355	10	52	293	-	-	غير قطري	
	Total	2165	1009	27	895	15	63	9	1156	18	69	1062	3	4	مجموع	

توزيع الهيئة التدريسية (إناث) بالمرحلة الثانوية العامة حسب المؤهل والعمل والجنسية
مدارس البنات - العام الدراسي ٢٠٠٦ - ٢٠٠٧

DISTRIBUTION OF THE SCHOOL STAFF (FEMALES) AT THE GENERAL SECONDARY STAGE, ACCORDING
TO QUALIFICATION, WORK AND NATIONALITY - GIRLS SCHOOLS (2006/2007)

Work	Qualification Nationality	المجموع الكل Grand Total	مؤهلات غير تربوية Non-Educational Qualifications						مؤهلات تربوية Educational Qualifications						المؤهل الجنسية	العمل
			المجموع Total	أعلى من جامعة Post Graduate	مؤهل جامعي Univers. Degree	دراسة جامعية Under Graduate	الثانوية العامة General Second. Educ.	أقل من ثانوية عامة Under Second. Educ.	المجموع Total	أعلى من جامعة Post Graduate	جامعية وتربية Univers. Deg. & Educ. Diploma	جامعية تربوية Educ. Cert. Univers. Degree	ثانوية وتربية Second. Certif. & Educ. Diploma	ثانوية تربوية Educ. Secon. Cert.		
Administrators	Qatari	386	261	-	221	11	26	3	125	2	5	116	1	1	قطرية	الإداريات
	Non-Qatari	1	-	-	-	-	-	-	1	-	-	1	-	-	غير قطرية	
	Total	387	261	-	221	11	26	3	126	2	5	117	1	1	مجموع	
Teachers	Qatari	765	143	-	143	-	-	-	622	3	8	611	-	-	قطرية	المدرسات
	Non-Qatari	223	87	1	86	-	-	-	136	-	8	128	-	-	غير قطرية	
	Total	988	230	1	229	-	-	-	758	3	16	739	-	-	مجموع	
Total	Qatari	1151	404	-	364	11	26	3	747	5	13	727	1	1	قطرية	المجموع
	Non-Qatari	224	87	1	86	-	-	-	137	-	8	129	-	-	غير قطرية	
	Total	1375	491	1	450	11	26	3	884	5	21	856	1	1	مجموع	

توزيع الهيئة التدريسية (ذكور) حسب المؤهل والعمل والجنسية

مدارس التجارة الثانوية للبنين - العام الدراسي ٢٠٠٦ - ٢٠٠٧

DISTRIBUTION OF THE SCHOOL STAFF (MALES), ACCORDING TO QUALIFICATION, WORK AND NATIONALITY
SECONDARY SCHOOL OF COMMERCE FOR BOYS (2006/2007)

Work	Qualification	المجموع الكلي Grand Total	مؤهلات غير تربوية Non-Educational Qualifications					مؤهلات تربوية Educational Qualifications					المؤهل	العمل	
			المجموع Total	أعلى من جامعة Post Graduate	مؤهل جامعي Univers. Degree	دراسة جامعية Under Graduate	الثانوية العامة General Second. Educ.	أقل من ثانوية Under Second. Educ.	المجموع Total	أعلى من جامعة Post Graduate	جامعية وتربية Univers. Deg. & Educ. Diploma	جامعية تربوية Educ. Cert. Univers. Degree			ثانوية وتربية Second. Certif. & Educ. Diploma
	Nationality													الجنسية	
Administrators	Qatari	7	6	-	5	-	1	-	1	-	-	1	-	-	قطري
	Non-Qatari	-	-	-	-	-	-	-	-	-	-	-	-	-	غير قطري
	Total	7	6	-	5	-	1	-	1	-	-	1	-	-	مجموع
Teachers	Qatari	4	3	-	2	-	-	1	1	-	-	1	-	-	قطري
	Non-Qatari	19	13	-	13	-	-	-	6	1	-	5	-	-	غير قطري
	Total	23	16	-	15	-	-	1	7	1	-	6	-	-	مجموع
Total	Qatari	11	9	-	7	-	1	1	2	-	-	2	-	-	قطري
	Non-Qatari	19	13	-	13	-	-	-	6	1	-	5	-	-	غير قطري
	Total	30	22	-	20	-	1	1	8	1	-	7	-	-	مجموع

توزيع الهيئة التدريسية (ذكور) حسب المؤهل والعمل والجنسية

المعهد الديني الثانوي للبنين - العام الدراسي ٢٠٠٦ - ٢٠٠٧

DISTRIBUTION OF THE SCHOOL STAFF (MALES), ACCORDING TO QUALIFICATION, WORK AND NATIONALITY
RELIGIOUS INSTITUTE FOR BOYS (2006/2007)

Work	Qualification Nationality	المجموع الكلّي Grand Total	مؤهلات غير تربوية Non-Educational Qualifications					مؤهلات تربوية Educational Qualifications					المؤهل الجنسية	العمل		
			المجموع Total	أعلى من جامعة Post Graduate	مؤهل جامعي Univers. Degree	دراسة جامعية Under Graduate	الثانوية العامة General Second. Educ.	أقل من ثانوية Under Second. Educ.	المجموع Total	أعلى من جامعة Post Graduate	جامعية وتربية Univers. Deg. & Educ. Diploma	جامعية تربوية Educ. Cert. Univers. Degree			ثانوية وتربية Second. Certif. & Educ. Diploma	ثانوية تربوية Educ. Secon. Cert.
Administrators	Qatari	14	13	-	8	1	4	-	1	-	1	-	-	-	قطري	الإداريون
	Non-Qatari	-	-	-	-	-	-	-	-	-	-	-	-	-	غير قطري	
	Total	14	13	-	8	1	4	-	1	-	1	-	-	-	مجموع	
Teachers	Qatari	6	4	-	4	-	-	-	2	-	-	1	-	1	قطري	المدرسون
	Non-Qatari	33	21	1	20	-	-	-	12	-	5	7	-	-	غير قطري	
	Total	39	25	1	24	-	-	-	14	-	5	8	-	1	مجموع	
Total	Qatari	20	17	-	12	1	4	-	3	-	1	1	-	1	قطري	المجموع
	Non-Qatari	33	21	1	20	-	-	-	12	-	5	7	-	-	غير قطري	
	Total	53	38	1	32	1	4	-	15	-	6	8	-	1	مجموع	

توزيع الهيئة التدريسية (مجموع الذكور والإناث) بالمرحلة الثانوية العامة والتخصصية حسب
 المؤهل ونوع العمل والجنسية - مدارس البنين والبنات - العام الدراسي ٢٠٠٦ - ٢٠٠٧
 DISTRIBUTION OF THE SCHOOL STAFF (MALES, FEMALES TOTAL) AT THE GENERAL AND
 SPECIALIZED SECONDARY STAGE, ACCORDING TO QUALIFICATION, TYPE OF WORK AND
 NATIONALITY- BOYS AND GIRLS SCHOOLS (2006/2007)

Type of Work	المجموع Total		أقل من جامعة Less than Univ. degree				جامعة أو أعلى Univ. degree & above				نوع العمل		
			غير تربوي Non-Educational		تربوي Educational		غير تربوي Non-Educational		تربوي Educational				
	المجموع Total	غير قطري Non-Qatari	قطري Qatari	غير قطري Non-Qatari	قطري Qatari	غير قطري Non-Qatari	قطري Qatari	غير قطري Non-Qatari	قطري Qatari	غير قطري Non-Qatari		قطري Qatari	
Administrators	Headmaster	29	-	29	-	-	-	2	-	19	-	8	مدير
	Assiatant Headmaster	77	-	77	-	1	-	2	-	38	-	36	وكيل
	Secretary	28	3	25	1	11	-	-	2	8	-	6	سكرتير
	Officer/Supervisor	133	-	133	-	30	-	2	-	60	-	41	ضابط / مشرف
	Store Keeper	32	-	32	-	12	-	-	-	13	-	7	أمين مخزن
	Social Supervisor	73	-	73	-	-	-	-	-	72	-	1	مشرف اجتماعي
	Laboratorian	74	13	61	4	8	-	-	8	34	1	19	محضر مختبر
	Librarian	49	6	43	-	-	-	-	4	35	2	8	أمين مكتبة
	Canteen Supervisor	41	-	41	-	8	-	-	-	25	-	8	مشرف مقصف
	Other	10	-	10	-	9	-	-	-	-	-	1	أخرى
Teachers	Total, Admin.	546	22	524	5	79	-	6	14	304	3	135	مجموع الإداريين
	Shari a Teacher	163	58	105	-	-	-	-	48	45	10	60	مدرس علوم شرعية
	Arabic Teacher	239	145	94	-	-	-	-	82	10	63	84	مدرس لغة عربية
	English Teacher	235	157	78	1	-	-	-	82	6	74	72	مدرس لغة إنجليزية
	French Teacher	12	11	1	-	-	-	-	9	1	2	-	مدرس لغة فرنسية
	Physics	57	29	28	-	-	-	-	14	2	15	26	مدرس فيزياء
	Chemistry	51	28	23	-	-	-	-	19	2	9	21	مدرس كيمياء
	Biology	54	21	33	-	-	-	-	6	6	15	27	مدرس أحياء
	Integrated Science	62	16	46	-	-	-	-	10	5	6	41	مدرس علوم متكاملة
	History	69	15	54	-	-	-	-	11	14	4	40	مدرس تاريخ
	Geography	66	23	43	-	-	-	-	13	4	10	39	مدرس جغرافيا
	Society St.	50	8	42	-	-	-	-	4	3	4	39	مدرس دراسات اجتماعية
	Philosophy	69	37	32	-	-	-	-	19	21	18	11	مدرس فلسفة
	Math, Teacher	169	125	44	-	-	-	-	49	6	76	38	مدرس رياضيات
	Arts Teacher	30	14	16	1	-	-	-	3	-	10	16	مدرس تربية فنية
	Physical Education	51	19	32	-	-	-	1	-	-	19	31	مدرس تربية رياضية
	House Keeping	89	-	89	-	-	-	-	-	-	-	89	مدرس تربية أسرية
	Search Skills	56	15	41	-	-	-	-	13	18	2	23	مدرس مهارات بحثية
	Computer	86	45	41	-	-	-	-	34	39	11	2	مدرس حاسب آلي
	Commercial Subject	11	8	3	-	1	-	-	4	2	4	-	مواد تجارية
Other	-	-	-	-	-	-	-	-	-	-	-	-	مواد أخرى
Total Teachers	1619	774	845	2	1	-	1	420	184	352	659	مجموع المدرسين	
Grand Total	2165	796	1369	7	80	-	7	434	488	355	794	المجموع الكلي	

توزيع الهيئة التدريسية (ذكور) بالمرحلة الثانوية العامة والتخصصية حسب المؤهل ونوع العمل
والجنسية - مدارس البنين - العام الدراسي ٢٠٠٦ - ٢٠٠٧

DISTRIBUTION OF THE SCHOOL STAFF (MALES) AT THE GENERAL AND SPECIALIZED
SECONDARY STAGE ACCORDING TO QUALIFICATION, TYPE OF WORK AND NATIONALITY - BOYS SCHOOLS (2006/2007)

Type of Work	المجموع Total		أقل من جامعة Less than Univ. degree				جامعة أو أعلى Univ. degree & above				نوع العمل			
			غير تربوي Non-Educational		تربوي Educational		غير تربوي Non-Educational		تربوي Educational					
	المجموع Total	غير قطري Non-Qatari	قطري Qatari	غير قطري Non-Qatari	قطري Qatari	غير قطري Non-Qatari	قطري Qatari	غير قطري Non-Qatari	قطري Qatari	غير قطري Non-Qatari		قطري Qatari		
Administrators	Headmaster	13	-	13	-	-	-	2	-	10	-	1	مدير	
	Assiatant Headmaster	30	-	30	-	1	-	2	-	19	-	8	وكيل	
	Secretary	11	3	8	1	7	-	-	2	1	-	-	سكرتير	
	Officer/Supervisor	21	-	21	-	16	-	-	-	5	-	-	ضابط / مشرف	
	Store Keeper	12	-	12	-	7	-	-	-	4	-	1	أمين مخزن	
	Social Supervisor	29	-	29	-	-	-	-	-	28	-	1	مشرف اجتماعي	
	Laboratorian	19	13	6	4	2	-	-	8	4	1	-	محضر مختبر	
	Librarian	17	5	12	-	-	-	-	4	11	1	1	أمين مكتبة	
	Canteen Supervisor	7	-	7	-	6	-	-	-	1	-	-	مشرف مقصف	
	Other	-	-	-	-	-	-	-	-	-	-	-	-	أخرى
	Total, Admin.	159	21	138	5	39	-	4	14	83	2	12	مجموع الإداريين	
	Teachers	Shari a Teacher	61	55	6	-	-	-	-	45	3	10	3	مدرس علوم شرعية
Arabic Teacher		100	98	2	-	-	-	-	65	2	33	-	مدرس لغة عربية	
English Teacher		100	100	-	1	-	-	-	62	-	37	-	مدرس لغة إنجليزية	
French Teacher		4	3	1	-	-	-	-	2	1	1	-	مدرس لغة فرنسية	
Physics		27	26	1	-	-	-	-	13	-	13	1	مدرس فيزياء	
Chemistry		25	24	1	-	-	-	-	16	1	8	-	مدرس كيمياء	
Biology		22	20	2	-	-	-	-	6	2	14	-	مدرس أحياء	
Integrated Science		15	13	2	-	-	-	-	9	1	4	1	مدرس علوم متكاملة	
History		28	14	14	-	-	-	-	11	11	3	3	مدرس تاريخ	
Geography		26	20	6	-	-	-	-	12	2	8	4	مدرس جغرافيا	
Society St.		14	8	6	-	-	-	-	4	3	4	3	مدرس دراسات اجتماعية	
Philosophy		23	22	1	-	-	-	-	13	1	9	-	مدرس فلسفة	
Math, Teacher		71	71	-	-	-	-	-	30	-	41	-	مدرس رياضيات	
Computer		36	34	2	-	-	-	-	27	1	7	1	مدرس حاسب آلي	
Arts Teacher		13	13	-	1	-	-	-	3	-	9	-	مدرس تربية فنية	
Physical Education		31	9	22	-	-	-	1	-	-	9	21	مدرس تربية رياضية	
Search Skills		24	13	11	-	-	-	-	11	11	2	-	مدرس مهارات بحثية	
Commorcial Subject		11	8	3	-	1	-	-	4	2	4	-	مواد تجارية	
Other		-	-	-	-	-	-	-	-	-	-	-	-	مواد أخرى
Total Teachers		631	551	80	2	1	-	1	333	41	216	37	مجموع المدرسين	
Grand Total	790	572	218	7	40	-	5	347	124	218	49	المجموع الكلي		

توزيع الهيئة التدريسية (ذكور) بالمرحلة الثانوية العامة حسب المؤهل ونوع العمل والجنسية
مدارس البنين - العام الدراسي ٢٠٠٦ - ٢٠٠٧

DISTRIBUTION OF THE SCHOOL STAFF (MALES) AT THE GENERAL SECONDARY STAGE, ACCORDING
TO QUALIFICATION, TYPE OF WORK AND NATIONALITY - BOYS SCHOOLS (2006 / 2007)

Type of Work	المجموع Total		أقل من جامعة Less than Univ. degree				جامعة أو أعلى Univ. degree & above				نوع العمل			
			غير تربوي Non-Educational		تربوي Educational		غير تربوي Non-Educational		تربوي Educational					
	المجموع Total	غير قطري Non-Qatari	قطري Qatari	غير قطري Non-Qatari	قطري Qatari	غير قطري Non-Qatari	قطري Qatari	غير قطري Non-Qatari	قطري Qatari	غير قطري Non-Qatari		قطري Qatari		
Administrators	Headmaster	11	-	11	-	-	-	2	-	8	-	1	مدير	
	Assistant Headmaster	25	-	25	-	1	-	2	-	16	-	6	وكيل	
	Secretary	9	3	6	1	6	-	-	2	-	-	-	سكرتير	
	Officer/Supervisor	18	-	18	-	13	-	-	-	5	-	-	ضابط / مشرف	
	Store Keeper	10	-	10	-	6	-	-	-	3	-	1	أمين مخزن	
	Social Supervisor	26	-	26	-	-	-	-	-	25	-	1	مشرف اجتماعي	
	Laboratorian	18	13	5	4	1	-	-	8	4	1	-	محضر مختبر	
	Librarian	14	5	9	-	-	-	-	4	8	1	1	أمين مكتبة	
	Canteen Supervisor	7	-	7	-	6	-	-	-	1	-	-	مشرف مقصف	
	Other	-	-	-	-	-	-	-	-	-	-	-	-	أخرى
	Total, Admin.	138	21	117	5	33	-	4	14	70	2	10	مجموع الإداريين	
Teachers	Shari a Teacher	50	46	4	-	-	-	-	36	2	10	2	مدرس علوم شرعية	
	Arabic Teacher	89	88	1	-	-	-	-	59	1	29	-	مدرس لغة عربية	
	English Teacher	91	91	-	1	-	-	-	56	-	34	-	مدرس لغة إنجليزية	
	French Teacher	4	3	1	-	-	-	-	2	1	1	-	مدرس لغة فرنسية	
	Physics	27	26	1	-	-	-	-	13	-	13	1	مدرس فيزياء	
	Chemistry	25	24	1	-	-	-	-	16	1	8	-	مدرس كيمياء	
	Biology	22	20	2	-	-	-	-	6	2	14	-	مدرس أحياء	
	Integrated Science	13	11	2	-	-	-	-	8	1	3	1	مدرس علوم متكاملة	
	History	26	12	14	-	-	-	-	10	11	2	3	مدرس تاريخ	
	Geography	25	19	6	-	-	-	-	11	2	8	4	مدرس جغرافيا	
	Society St.	11	6	5	-	-	-	-	3	2	3	3	مدرس دراسات اجتماعية	
	Philosophy	22	21	1	-	-	-	-	13	1	8	-	مدرس فلسفة	
	Math, Teacher	68	68	-	-	-	-	-	29	-	39	-	مدرس رياضيات	
	Computer	33	31	2	-	-	-	-	25	1	6	1	مدرس حاسب آلي	
	Arts Teacher	12	12	-	1	-	-	-	2	-	9	-	مدرس تربية فنية	
	Physical Education	29	9	20	-	-	-	-	-	-	9	20	مدرس تربية رياضية	
	Search Skills	22	12	10	-	-	-	-	10	10	2	-	مدرس مهارات بحثية	
	Other	-	-	-	-	-	-	-	-	-	-	-	-	مواد أخرى
	Total Teachers	569	499	70	2	-	-	-	299	35	198	35	مجموع المدرسين	
Grand Total	707	520	187	7	33	-	4	313	105	200	45	المجموع الكلي		

توزيع الهيئة التدريسية (إناث) بالمرحلة الثانوية العامة حسب المؤهل ونوع العمل والجنسية

مدارس البنات - العام الدراسي ٢٠٠٦ - ٢٠٠٧

DISTRIBUTION OF THE SCHOOL STAFF (FEMALES) AT THE GENERAL SECONDARY STAGE, ACCORDING TO QUALIFICATION, TYPE OF WORK AND NATIONALITY- GIRLS SCHOOLS (2006/2007)

Type of Work	المجموع Total			أقل من جامعة Less than Univ. degree				جامعة أو أعلى Univ. degree & above				نوع العمل	
				غير تربوي Non-Educational		تربوي Educational		غير تربوي Non-Educational		تربوي Educational			
	المجموع Total	غير قطرية Non-Qatari	قطرية Qatari	غير قطرية Non-Qatari	قطرية Qatari	غير قطرية Non-Qatari	قطرية Qatari	غير قطرية Non-Qatari	قطرية Qatari	غير قطرية Non-Qatari	قطرية Qatari		
Administrators	Headmaster	16	-	16	-	-	-	-	9	-	7	مديرة	
	Assiatant Headmaster	47	-	47	-	-	-	-	19	-	28	وكيلة	
	Secretary	17	-	17	-	4	-	-	7	-	6	سكرتيرة	
	Officer/Supervisor	112	-	112	-	14	-	2	55	-	41	ضابطة / مشرفة	
	Store Keeper	20	-	20	-	5	-	-	9	-	6	أمينة مخزن	
	Social Supervisor	44	-	44	-	-	-	-	44	-	-	مشرفة اجتماعية	
	Laboratorian	55	-	55	-	6	-	-	30	-	19	محاضرة مختبر	
	Librarian	32	1	31	-	-	-	-	24	1	7	أمينة مكتبة	
	Canteen Supervisor	34	-	34	-	2	-	-	24	-	8	مشرفة مقصف	
	Other	10	-	10	-	9	-	-	-	-	1	أخرى	
	Total, Admin.	387	1	386	-	40	-	2	-	221	1	123	مجموع الإداريات
Teachers	Shari a Teacher	102	3	99	-	-	-	-	3	42	-	57	مدرسة علوم شرعية
	Arabic Teacher	139	47	92	-	-	-	-	17	8	30	84	مدرسة لغة عربية
	English Teacher	135	57	78	-	-	-	-	20	6	37	72	مدرسة لغة إنجليزية
	French Teacher	8	8	-	-	-	-	-	7	-	1	-	مدرسة لغة فرنسية
	Physics	30	3	27	-	-	-	-	1	2	2	25	مدرسة فيزياء
	Chemistry	26	4	22	-	-	-	-	3	1	1	21	مدرسة كيمياء
	Biology	32	1	31	-	-	-	-	-	4	1	27	مدرسة أحياء
	Integrated Science	47	3	44	-	-	-	-	1	4	2	40	مدرسة علوم متكاملة
	History	41	1	40	-	-	-	-	-	3	1	37	مدرسة تاريخ
	Geography	40	3	37	-	-	-	-	1	2	2	35	مدرسة جغرافيا
	Society St.	36	-	36	-	-	-	-	-	-	-	36	مدرسة دراسات اجتماعية
	Philosophy	46	15	31	-	-	-	-	6	20	9	11	مدرسة فلسفة
	Math, Teacher	98	54	44	-	-	-	-	19	6	35	38	مدرسة رياضيات
	Computer	50	11	39	-	-	-	-	7	38	4	1	مدرسة حاسب آلي
	Arts Teacher	17	1	16	-	-	-	-	-	-	1	16	مدرسة تربية فنية
	Physical Education	20	10	10	-	-	-	-	-	-	10	10	مدرسة تربية رياضية
	House Keeping	89	-	89	-	-	-	-	-	-	-	89	مدرسة تربية أسرية
	Search Skills	32	2	30	-	-	-	-	2	7	-	23	مدرسة مهارات بحثية
	Other	-	-	-	-	-	-	-	-	-	-	-	مواد أخرى
	Total Teachers	988	223	765	-	-	-	-	87	143	136	622	مجموع المدرسات
Grand Total	1375	224	1151	-	40	-	2	87	364	137	745	المجموع الكلي	

توزيع الهيئة التدريسية (ذكور) حسب المؤهل ونوع العمل والجنسية - مدرسة التجارة الثانوية للبنين
العام الدراسي ٢٠٠٦-٢٠٠٧

DISTRIBUTION OF THE SCHOOL STAFF (MALES), ACCORDING TO QUALIFICATION, TYPE OF WORK AND NATIONALITY - SECONDARY SCHOOL OF COMMERCE FOR BOYS (2006/2007)

Type of Work	المجموع Total			أقل من جامعة Less than Univ. degree				جامعة أو أعلى Univ. degree&above				نوع العمل	
				غير تربوي Non-Educational		تربوي Educational		غير تربوي Non-Educational		تربوي Educational			
	المجموع Total	غير قطري Non-Qatari	قطري Qatari	غير قطري Non-Qatari	قطري Qatari	غير قطري Non-Qatari	قطري Qatari	غير قطري Non-Qatari	قطري Qatari	غير قطري Non-Qatari	قطري Qatari		
Administrators	Headmaster	1	-	1	-	-	-	-	-	1	-	-	مدير
	Assiatant Headmaster	2	-	2	-	-	-	-	-	1	-	1	وكيل
	Secretary	1	-	1	-	1	-	-	-	-	-	-	سكرتير
	Officer/Supervisor	-	-	-	-	-	-	-	-	-	-	-	ضابط / مشرف
	Store Keeper	1	-	1	-	-	-	-	-	1	-	-	أمين مخزن
	Social Supervisor	1	-	1	-	-	-	-	-	1	-	-	مشرف اجتماعي
	Laboratorian	-	-	-	-	-	-	-	-	-	-	-	محضر مختبر
	Librarian	1	-	1	-	-	-	-	-	1	-	-	أمين مكتبة
	Canteen Supervisor	-	-	-	-	-	-	-	-	-	-	-	مشرف مقصف
	Other	-	-	-	-	-	-	-	-	-	-	-	أخرى
	Total, Admin.	7	-	7	-	1	-	-	-	5	-	1	مجموع الإداريين
Teachers	Shari a Teacher	2	2	-	-	-	-	-	2	-	-	-	مدرس علوم شرعية
	Arabic Teacher	3	3	-	-	-	-	-	2	-	1	-	مدرس لغة عربية
	English Teacher	3	3	-	-	-	-	-	3	-	-	-	مدرس لغة إنجليزية
	History	1	1	-	-	-	-	-	-	-	1	-	مدرس تاريخ
	Philosophy	-	-	-	-	-	-	-	-	-	-	-	مدرس فلسفة
	Computer	1	1	-	-	-	-	-	1	-	-	-	مدرس حاسب آلي
	Physical Education	1	-	1	-	-	-	-	-	-	-	1	مدرس تربية رياضية
	Search Skills	1	1	-	-	-	-	-	1	-	-	-	مدرس مهارات بحثية
	Commercial Subject	11	8	3	-	1	-	-	4	2	4	-	مواد تجارية
	Other	-	-	-	-	-	-	-	-	-	-	-	مواد أخرى
	Total Teachers	23	19	4	-	1	-	-	13	2	6	1	مجموع المدرسين
Grand Total	30	19	11	-	2	-	-	13	7	6	2	المجموع الكلي	

توزيع الهيئة التدريسية (ذكور) حسب المؤهل ونوع العمل والجنسية - المعهد الديني الثانوي للبنين
العام الدراسي ٢٠٠٦-٢٠٠٧

DISTRIBUTION OF THE SCHOOL STAFF (MALES), ACCORDING TO QUALIFICATION,
TYPE OF WORK AND NATIONALITY RELIGIOUS INSTITUTE FOR BOYS (2006/2007)

Type of Work	المجموع Total		أقل من جامعة Less than Univ. degree				جامعة أو أعلى Univ. degree & above				نوع العمل		
			غير تربوي Non-Educational		تربوي Educational		غير تربوي Non-Educational		تربوي Educational				
	المجموع Total	غير قطري Non-Qatari	قطري Qatari	غير قطري Non-Qatari	قطري Qatari	غير قطري Non-Qatari	قطري Qatari	غير قطري Non-Qatari	قطري Qatari	غير قطري Non-Qatari		قطري Qatari	
Administrators	Headmaster	1	-	1	-	-	-	-	-	1	-	-	مدير
	Assiatant Headmaster	3	-	3	-	-	-	-	-	2	-	1	وكيل
	Secretary	1	-	1	-	-	-	-	-	1	-	-	سكرتير
	Officer/Supervisor	3	-	3	-	3	-	-	-	-	-	-	ضابط / مشرف
	Store Keeper	1	-	1	-	1	-	-	-	-	-	-	أمين مخزن
	Social Supervisor	2	-	2	-	-	-	-	-	2	-	-	مشرف اجتماعي
	Laboratorian	1	-	1	-	1	-	-	-	-	-	-	محضر مختبر
	Libratian	2	-	2	-	-	-	-	-	2	-	-	أمين مكتبة
	Canteen Supervisor	-	-	-	-	-	-	-	-	-	-	-	مشرف مقصف
	Other	-	-	-	-	-	-	-	-	-	-	-	أخرى
	Total, Admin.	14	-	14	-	5	-	-	-	8	-	1	مجموع الإداريين
Teachers	Shari a Teacher	9	7	2	-	-	-	-	7	1	-	1	مدرس علوم شرعية
	Arabic Teacher	8	7	1	-	-	-	-	4	1	3	-	مدرس لغة عربية
	English Teacher	6	6	-	-	-	-	-	3	-	3	-	مدرس لغة إنجليزية
	Physics	-	-	-	-	-	-	-	-	-	-	-	مدرس فيزياء
	Chemistry	-	-	-	-	-	-	-	-	-	-	-	مدرس كيمياء
	Biology	-	-	-	-	-	-	-	-	-	-	-	مدرس أحياء
	Integrated Science	2	2	-	-	-	-	-	1	-	1	-	مدرس علوم متكاملة
	History	1	1	-	-	-	-	-	1	-	-	-	مدرس تاريخ
	Geography	1	1	-	-	-	-	-	1	-	-	-	مدرس جغرافيا
	Society St.	3	2	1	-	-	-	-	1	1	1	-	مدرس دراسات اجتماعية
	Philosophy	1	1	-	-	-	-	-	-	-	1	-	مدرس فلسفة
	Math, Teacher	3	3	-	-	-	-	-	1	-	2	-	مدرس رياضيات
	Computer	2	2	-	-	-	-	-	1	-	1	-	مدرس حاسب آلي
	Arts Teacher	1	1	-	-	-	-	-	1	-	-	-	مدرس تربية فنية
	Physical Education	1	-	1	-	-	-	1	-	-	-	-	مدرس تربية رياضية
	Search Skills	1	-	1	-	-	-	-	-	1	-	-	مدرس مهارات بحثية
	Other	-	-	-	-	-	-	-	-	-	-	-	مواد أخرى
	Total Teachers	39	33	6	-	-	-	1	21	4	12	1	مجموع المدرسين
Grand Total	53	33	20	-	5	-	1	21	12	12	2	المجموع الكلي	

توزيع الهيئة التدريسية (مجموع الذكور والاناث) بالمرحلة الثانوية العامة والتخصصية حسب السن والعمل والجنسية - مدارس البنين والبنات - العام الدراسي ٢٠٠٦-٢٠٠٧

DISTRIBUTION OF THE SCHOOL STAFF (MALES, FEMALES TOTAL) AT THE GENERAL AND SPECIALIZED SECONDARY STAGE, ACCORDING TO AGE, WORK AND NATIONALITY - BOYS AND GIRLS SCHOOLS (2006/2007)

STAGE	AGE	المجموع TOTAL		٦٠ فأكثر 60 and above		- 55	- 50	- 45	- 40	- 35	- 30	- 25	- 20	أقل من ٢٠ سنة Less than 20 years	السن	المرحلة									
		Nationality	المجموع Total	مدرس Teacher	إداري Adminis.	مدرس Teacher	إداري Adminis.	مدرس Teacher	إداري Adminis.	مدرس Teacher	إداري Adminis.	مدرس Teacher	إداري Adminis.	مدرس Teacher			إداري Adminis.	مدرس Teacher	إداري Adminis.	العمل	الجنسية				
	قطري														غير قطري	المجموع									
General Secondary Stage	Qatari	1338	835	503	-	-	3	6	42	56	94	210	140	242	105	221	74	98	40	2	5	-	-	قطري	
	Non-Qatari	744	722	22	14	2	117	2	158	-	145	4	122	6	83	6	62	2	21	-	-	-	-	غير قطري	
	Total	2082	1557	525	14	2	117	5	164	42	201	98	332	146	325	111	283	76	119	40	2	5	-	-	المجموع
Secondary School of Commerce	Qatari	11	4	7	-	-	2	1	-	1	-	2	-	2	2	1	-	-	-	-	-	-	-	-	قطري
	Non-Qatari	19	19	-	-	-	2	-	5	-	6	-	3	-	3	-	-	-	-	-	-	-	-	-	غير قطري
	Total	30	23	7	-	-	4	1	5	1	6	2	3	2	5	1	-	-	-	-	-	-	-	-	المجموع
Religious Institute	Qatari	20	6	14	1	-	1	4	-	1	1	2	2	4	-	3	1	-	-	-	-	-	-	-	قطري
	Non-Qatari	33	33	-	4	-	10	-	5	-	4	-	3	-	7	-	-	-	-	-	-	-	-	-	غير قطري
	Total	53	39	14	5	-	11	4	5	1	5	2	5	4	7	3	1	-	-	-	-	-	-	-	المجموع
Grand Total	Qatari	1369	845	524	1	-	3	8	6	44	57	98	212	146	244	109	222	74	98	40	2	5	-	-	قطري
	Non-Qatari	796	774	22	18	2	129	2	168	-	155	4	128	6	93	6	62	2	21	-	-	-	-	-	غير قطري
	Total	2165	1619	546	19	2	132	10	174	44	212	102	340	152	337	115	284	76	119	40	2	5	-	-	المجموع

توزيع الهيئة التدريسية (ذكور) بالمرحلة الثانوية العامة والتخصصية حسب السن والعمل والجنسية - مدارس البنين - العام الدراسي ٢٠٠٦-٢٠٠٧

DISTRIBUTION OF THE SCHOOL STAFF (MALES) AT THE GENERAL AND SPECIALIZED SECONDARY STAGE, ACCORDING TO AGE, WORK AND NATIONALITY - BOYS SCHOOLS (2006/2007)

STAGE	AGE	المجموع TOTAL		٦٠ فأكثر 60 and above		- 55		- 50		-45		-40		-35		- 30		- 25		- 20		أقل من ٢٠ سنة Less than 20 years	السن	المرحلة	
		المجموع Total	مدرس Teacher	إداري Adminis.	مدرس Teacher	إداري Adminis.	مدرس Teacher	إداري Adminis.	مدرس Teacher	إداري Adminis.	مدرس Teacher	إداري Adminis.	مدرس Teacher	إداري Adminis.	مدرس Teacher	إداري Adminis.	مدرس Teacher	إداري Adminis.	مدرس Teacher	إداري Adminis.	مدرس Teacher				إداري Adminis.
	Nationality	المجموع Total	مدرس Teacher	إداري Adminis.	مدرس Teacher	إداري Adminis.	مدرس Teacher	إداري Adminis.	مدرس Teacher	إداري Adminis.	مدرس Teacher	إداري Adminis.	مدرس Teacher	إداري Adminis.	مدرس Teacher	إداري Adminis.	مدرس Teacher	إداري Adminis.	مدرس Teacher	إداري Adminis.	مدرس Teacher	إداري Adminis.	الجنسية		
General Secondary Stage	Qatari	187	70	117	-	-	-	2	1	10	9	14	17	26	14	28	14	26	13	9	2	2	-	-	قطري
	Non-Qatari	520	499	21	14	2	104	2	114	-	101	3	79	6	52	6	27	2	8	-	-	-	-	-	غير قطري
	Total	707	569	138	14	2	104	4	115	10	110	17	96	32	66	34	41	28	21	9	2	2	-	-	المجموع
Secondary School of Commerce	Qatari	11	4	7	-	-	2	1	-	1	-	2	-	2	2	1	-	-	-	-	-	-	-	-	قطري
	Non-Qatari	19	19	-	-	-	2	-	5	-	6	-	3	-	3	-	-	-	-	-	-	-	-	-	غير قطري
	Total	30	23	7	-	-	4	1	5	1	6	2	3	2	5	1	-	-	-	-	-	-	-	-	المجموع
Religious Institute	Qatari	20	6	14	1	-	1	4	-	1	1	2	2	4	-	3	1	-	-	-	-	-	-	-	قطري
	Non-Qatari	33	33	-	4	-	10	-	5	-	4	-	3	-	7	-	-	-	-	-	-	-	-	-	غير قطري
	Total	53	39	14	5	-	11	4	5	1	5	2	5	4	7	3	1	-	-	-	-	-	-	-	المجموع
Grand Total	Qatari	218	80	138	1	-	3	7	1	12	10	18	19	32	16	32	15	26	13	9	2	2	-	-	قطري
	Non-Qatari	572	551	21	18	2	116	2	124	-	111	3	85	6	62	6	27	2	8	-	-	-	-	-	غير قطري
	Total	790	631	159	19	2	119	9	125	12	121	21	104	38	78	38	42	28	21	9	2	2	-	-	المجموع

توزيع الهيئة التدريسية (إناث) بالمرحلة الثانوية العامة حسب السن والعمل والجنسية - مدارس البنات - العام الدراسي ٢٠٠٦-٢٠٠٧

DISTRIBUTION OF THE SCHOOL STAFF (FEMALES) AT THE GENERAL SECONDARY
STAGE ACCORDING TO AGE, WORK AND NATIONALITY - GIRLS SCHOOLS (2006/2007)

STAGE	AGE	المجموع TOTAL		٦٠ فأكثر 60 and above		- 55		- 50		-45		-40		-35		- 30		- 25		- 20		أقل من ٢٠ سنة Less than 20 years		السن	المرحلة	
		العمل Work	الجنسية Nationality	المجموع Total	مدرسة Teacher	إدارية Adminis.	مدرسة Teacher	إدارية Adminis.	مدرسة Teacher	إدارية Adminis.	مدرسة Teacher	إدارية Adminis.	مدرسة Teacher	إدارية Adminis.	مدرسة Teacher	إدارية Adminis.	مدرسة Teacher	إدارية Adminis.	مدرسة Teacher	إدارية Adminis.	مدرسة Teacher	إدارية Adminis.	العمل Work			الجنسية Nationality
General Secondary Stage	Qatari	1151	765	386	-	-	-	1	5	32	47	80	193	114	228	77	207	48	85	31	-	3	-	-	قطرية	الثانوي العام
	Non-Qatari	224	223	1	-	-	13	-	44	-	44	1	43	-	31	-	35	-	13	-	-	-	-	-	غير قطرية	
	Total	1375	988	387	-	-	13	1	49	32	91	81	236	114	259	77	242	48	98	31	-	3	-	-	المجموع	

توزيع الهيئة التدريسية (مجموع الذكور والإناث) بالمرحلة الثانوية العامة والتخصصية

حسب الجنس والجنسية والعمل - مدارس البنين والبنات - العام الدراسي ٢٠٠٦-٢٠٠٧

DISTRIBUTION OF THE SCHOOL STAFF (MALES, FEMALES TOTAL) AT THE GENERAL AND SPECIALIZED SECONDARY STAGE, ACCORDING TO SEX, NATIONALITY AND WORK - BOYS AND GIRLS SCHOOLS (2006-2007)

SEX	الجموع Total			إناث Female			ذكور Male			الجنس العمل
	المجموع Total	مدرس Teacher	إداري Admin.	المجموع Total	مدرسة Teacher	إدارية Admin.	المجموع Total	مدرس Teacher	إداري Admin.	
NATIONALITY	Work									الجنسية
Qatar	1369	845	524	1151	765	386	218	80	138	قطري
U.A.E	-	-	-	-	-	-	-	-	-	اماراتي
Bahraini	-	-	-	-	-	-	-	-	-	بحريني
Kuwaiti	-	-	-	-	-	-	-	-	-	كويتي
Saudi	3	2	1	3	2	1	-	-	-	سعودي
Omani	-	-	-	-	-	-	-	-	-	عماني
Iraqi	4	4	-	3	3	-	1	1	-	عراقي
Yemeni	5	5	-	1	1	-	4	4	-	يمني
Palestinian	155	153	2	55	55	-	100	98	2	فلسطيني
Jordanian	164	159	5	43	43	-	121	116	5	أردني
Egyptian	318	309	9	86	86	-	232	223	9	مصري
Syrian	99	97	2	26	26	-	73	71	2	سوري
Lebanese	1	1	-	-	-	-	1	1	-	لبناني
Sudanese	26	24	2	3	3	-	23	21	2	سوداني
Djiboutian	1	1	-	-	-	-	1	1	-	جيبوتي
Somalian	-	-	-	-	-	-	-	-	-	صومالي
Libyan	-	-	-	-	-	-	-	-	-	ليبي
Tunisian	5	5	-	-	-	-	5	5	-	تونسي
Algerian	3	2	1	1	1	-	2	1	1	جزائري
Moraccon	2	2	-	1	1	-	1	1	-	مغربي
Mauritanian	1	1	-	-	-	-	1	1	-	موريتاني
Comorian	1	1	-	-	-	-	1	1	-	جزر القمر
Arabs other	3	3	-	1	1	-	2	2	-	عربي آخر
Iranian	1	1	-	-	-	-	1	1	-	إيراني
Pakistani	-	-	-	-	-	-	-	-	-	باكستاني
Indian	-	-	-	-	-	-	-	-	-	هندي
Afghani	-	-	-	-	-	-	-	-	-	افغانستاني
Bangladeshi	-	-	-	-	-	-	-	-	-	بنغلاديشي
Others	4	4	-	1	1	-	3	3	-	أخرى
Total	2165	1619	546	1375	988	387	790	631	159	المجموع
Qataris	1369	845	524	1151	765	386	218	80	138	القطريون
Qataris %	63.2	52.2	96.0	83.7	77.4	99.7	27.6	12.7	86.8	نسبة القطريون %
Non-Qataris	796	774	22	224	223	1	572	551	21	غير القطريين
Non-Qataris%	36.8	47.8	4.0	16.3	22.6	0.3	72.4	87.3	13.2	نسبة غير القطريين %

توزيع الهيئة التدريسية (مجموع الذكور والإناث) بالمرحلة الثانوية العامة

حسب الجنس والجنسية والعمل - مدارس البنين والبنات - العام الدراسي ٢٠٠٦-٢٠٠٧

DISTRIBUTION OF THE SCHOOL STAFF (MALES, FEMALES TOTAL) AT THE GENERAL SECONDARY STAGE
ACCORDING TO SEX, NATIONALITY AND WORK - BOYS & GIRLS SCHOOLS (2006-2007)

SEX	الجموع Total			إناث Female			ذكور Male			الجنس العمل
	المجموع Total	مدرس Teacher	إداري Admin.	المجموع Total	مدرسة Teacher	إدارية Admin.	المجموع Total	مدرس Teacher	إداري Admin.	
										الجنسية
										قطري
										اماراتي
										بحريني
										كويتي
										سعودي
										عماني
										عراقي
										يمني
										فلسطيني
										أردني
										مصري
										سوري
										لبناني
										سوداني
										جيبوتي
										صومالي
										ليبي
										تونسي
										جزائري
										مغربي
										موريتاني
										جزر القمر
										عربي آخر
										إيراني
										باكستاني
										هندي
										افغانستاني
										بنغلاديشي
										أخرى
										المجموع
										القطريون
										نسبة القطريون%
										غير القطريين
										نسبة غير القطريين%

توزيع الهيئة التدريسية (ذكور) بالمرحلة التخصصية الثانوية للبنين

حسب المدرسة والجنسية والعمل - العام الدراسي ٢٠٠٦-٢٠٠٧

DISTRIBUTION OF THE SCHOOL STAFF (MALES) AT THE SPECIALIZED SECONDARY SCHOOLS FOR BOYS,
ACCORDING TO SCHOOL, NATIONALITY AND WORK (2006/2007)

SEX	الجموع Total			المعهد الديني Religious Institute		التجارة Secondary School of Commerce		المدرسة العمل
	المجموع Total	مدرس Teacher	إداري Admin.	مدرس Teacher	إداري Admin.	مدرس Teacher	إداري Admin.	
NATIONALITY								الجنسية
Qatar	31	10	21	6	14	4	7	قطري
U.A.E	-	-	-	-	-	-	-	اماراتي
Bahraini	-	-	-	-	-	-	-	بحريني
Kuwaiti	-	-	-	-	-	-	-	كويتي
Saudi	-	-	-	-	-	-	-	سعودي
Omani	-	-	-	-	-	-	-	عماني
Iraqi	-	-	-	-	-	-	-	عراقي
Yemeni	1	1	-	1	-	-	-	يمني
Palestinian	6	6	-	5	-	1	-	فلسطيني
Jordanian	7	7	-	5	-	2	-	أردني
Egyptian	20	20	-	10	-	10	-	مصري
Syrian	10	10	-	7	-	3	-	سوري
Lebanese	-	-	-	-	-	-	-	لبناني
Sudanese	7	7	-	5	-	2	-	سوداني
Djiboutian	-	-	-	-	-	-	-	جيبوتي
Somalian	-	-	-	-	-	-	-	صومالي
Libyan	-	-	-	-	-	-	-	ليبي
Tunisian	1	1	-	-	-	1	-	تونسي
Algerian	-	-	-	-	-	-	-	جزائري
Moroccan	-	-	-	-	-	-	-	مغربي
Mauritanian	-	-	-	-	-	-	-	موريتاني
Comorian	-	-	-	-	-	-	-	جزر القمر
Arabs other	-	-	-	-	-	-	-	عربي آخر
Iranian	-	-	-	-	-	-	-	إيراني
Pakistani	-	-	-	-	-	-	-	باكستاني
Indian	-	-	-	-	-	-	-	هندي
Afghani	-	-	-	-	-	-	-	افغانستاني
Bangladeshi	-	-	-	-	-	-	-	بنغلاديشي
Others	-	-	-	-	-	-	-	أخرى
Total	83	62	21	39	14	23	7	المجموع
Qataris	31	10	21	6	14	4	7	القطريون
Qataris %	37.3	16.1	100	15.4	100	17.4	100	نسبة القطريين %
Non-Qataris	52	52	-	33	-	19	-	غير القطريين
Non-Qataris %	62.7	38.9	-	84.6	-	82.6	-	نسبة غير القطريين %

توزيع الهيئة التدريسية (مجموع الذكور والإناث) بالمرحلة الثانوية العامة حسب نوع التعاقد والعمل

مدارس البنين والبنات - العام الدراسي ٢٠٠٦-٢٠٠٧

DISTRIBUTION OF SCHOOL STAFF (MALES, FEMALES TOTAL) AT THE GENERAL SECONDARY STAGE, ACCORDING TO TYPE OF CONTRACT AND WORK- BOYS AND GIRLS SCHOOLS (2006/2007)

Place of Work	Type of Work	المجموع الكلي Grand Total	Secondment (إعارات بعثات)										تعاقد شخصي Personal contract	نوع العمل	مكان العمل
			مجموع الإعارات Total Secondment	دول أجنبية أخرى Other	بريطانيا Briatin	دول عربية أخرى Other Arabs	تونس Tunis	السودان Sudan	سوريا Syria	فلسطين Palestine	الأردن Jordan	ج.م.ع A.R. of Egypt			
Boys Schools	Adm.	138	-	-	-	-	-	-	-	-	-	-	138	إداريون	مدارس البنين
	Teacher	569	-	-	-	-	-	-	-	-	-	-	569	مدرسون	
	Total	707	-	-	-	-	-	-	-	-	-	-	707	المجموع	
Girls Schools	Adm.	387	-	-	-	-	-	-	-	-	-	-	387	إداريات	مدارس البنات
	Teacher	988	-	-	-	-	-	-	-	-	-	-	988	مدرسات	
	Total	1375	-	-	-	-	-	-	-	-	-	-	1375	المجموع	
Grand Total	Adm.	525	-	-	-	-	-	-	-	-	-	-	525	إداريون	المجموع الكلي
	Teacher	1557	-	-	-	-	-	-	-	-	-	-	1557	مدرسون	
	Total	2082	-	-	-	-	-	-	-	-	-	-	2082	المجموع	

توزيع الهيئة التدريسية (ذكور) بالمدارس التخصصية الثانوية للبنين حسب التعاقد والعمل

العام الدراسي ٢٠٠٦-٢٠٠٧

DISTRIBUTION OF THE SCHOOL STAFF (MALES) AT THE SPECIALIZED SECONDARY SCHOOLS FOR BOYS,
ACCORDING TO TYPE OF CONTRACT AND WORK (2006/2007)

Place of Work	Type of Work	المجموع الكلي Grand Total	Secondment (إعارات بعثات)										تعاقد شخصي Personal contract	نوع العمل	مكان العمل
			مجموع الإعارات Total Secondment	دول أجنبية أخرى Other	بريطانيا Briatin	دول عربية أخرى Other Arabs	تونس Tunis	السودان Sudan	سوريا Syria	فلسطين Palestine	الأردن Jordan	ج.م.ع A.R. of Egypt			
School of Commerce	Admin.	7	-	-	-	-	-	-	-	-	-	-	7	إداريون	مدرسة التجارة
	Teacher	23	-	-	-	-	-	-	-	-	-	-	23	مدرسون	
Religious Institute	Admin.	14	-	-	-	-	-	-	-	-	-	-	14	إداريون	المعهد الديني
	Teacher	39	-	-	-	-	-	-	-	-	-	-	39	مدرسون	
Grand Total	Admin.	21	-	-	-	-	-	-	-	-	-	-	21	إداريون	المجموع الكلي
	Teacher	62	-	-	-	-	-	-	-	-	-	-	62	مدرسون	
	Total	83	-	-	-	-	-	-	-	-	-	-	83	المجموع	

توزيع الهيئة التدريسية (مجموع الذكور والإناث) بالمرحلة الثانوية العامة

حسب الجنس والجنسية والعمل - مدارس البنين والبنات - العام الدراسي ٢٠٠٦-٢٠٠٧

DISTRIBUTION OF THE SCHOOL STAFF (MALES, FEMALES TOTAL) AT THE GENERAL SECONDARY STAGE
ACCORDING TO SEX, NATIONALITY AND WORK - BOYS & GIRLS SCHOOLS (2006-2007)

SEX	الجموع Total			إناث Female			ذكور Male			الجنس العمل الجنسية
	المجموع Total	مدرس Teacher	إداري Admin.	المجموع Total	مدرسة Teacher	إدارية Admin.	المجموع Total	مدرس Teacher	إداري Admin.	
Qatar	1338	835	503	1151	765	386	187	70	117	قطري
U.A.E	-	-	-	-	-	-	-	-	-	اماراتي
Bahraini	-	-	-	-	-	-	-	-	-	بحريني
Kuwaiti	-	-	-	-	-	-	-	-	-	كويتي
Saudi	3	2	1	3	2	1	-	-	-	سعودي
Omani	-	-	-	-	-	-	-	-	-	عماني
Iraqi	4	4	-	3	3	-	1	1	-	عراقي
Yemeni	4	4	-	1	1	-	3	3	-	يمني
Palestinian	149	147	2	55	55	-	94	92	2	فلسطيني
Jordanian	157	152	5	43	43	-	114	109	5	أردني
Egyptian	298	289	9	86	86	-	212	203	9	مصري
Syrian	89	87	2	26	26	-	63	61	2	سوري
Lebanese	1	1	-	-	-	-	1	1	-	لبناني
Sudanese	19	17	2	3	3	-	16	14	2	سوداني
Djiboutian	1	1	-	-	-	-	1	1	-	جيبوتي
Somalian	-	-	-	-	-	-	-	-	-	صومالي
Libyan	-	-	-	-	-	-	-	-	-	ليبي
Tunisian	4	4	-	-	-	-	4	4	-	تونسي
Algerian	3	2	1	1	1	-	2	1	1	جزائري
Moroccan	2	2	-	1	1	-	1	1	-	مغربي
Mauritanian	1	1	-	-	-	-	1	1	-	موريتاني
Comorian	1	1	-	-	-	-	1	1	-	جزر القمر
Arabs other	3	3	-	1	1	-	2	2	-	عربي آخر
Iranian	1	1	-	-	-	-	1	1	-	إيراني
Pakistani	-	-	-	-	-	-	-	-	-	باكستاني
Indian	-	-	-	-	-	-	-	-	-	هندي
Afghani	-	-	-	-	-	-	-	-	-	افغانستاني
Bangladeshi	-	-	-	-	-	-	-	-	-	بنغلاديشي
Others	4	4	-	1	1	-	3	3	-	أخرى
Total	2082	1557	525	1375	988	387	707	569	138	المجموع
Qataris	1338	835	503	1151	765	386	187	70	117	القطريون
Qataris %	64.3	53.6	95.8	83.7	77.4	99.7	26.4	12.3	84.8	نسبة القطريون %
Non-Qataris	744	722	22	224	223	1	520	499	21	غير القطريين
Non-Qataris %	35.7	46.4	4.2	16.3	22.6	0.3	73.6	87.7	15.2	نسبة غير القطريين %

توزيع الهيئة التدريسية (ذكور) بالمرحلة التخصصية الثانوية للبنين

حسب المدرسة والجنسية والعمل - العام الدراسي ٢٠٠٦-٢٠٠٧

DISTRIBUTION OF THE SCHOOL STAFF (MALES) AT THE SPECIALIZED SECONDARY SCHOOLS FOR BOYS,
ACCORDING TO SCHOOL, NATIONALITY AND WORK (2006/2007)

SCHOOL	الجموع Total			المعهد الديني Religious Institute		التجارة Secondary School of Commerce		المدرسة
	المجموع Total	مدرس Teacher	إداري Admin.	مدرس Teacher	إداري Admin.	مدرس Teacher	إداري Admin.	العمل الجنسية
Qatar	31	10	21	6	14	4	7	قطري
U.A.E	-	-	-	-	-	-	-	اماراتي
Bahraini	-	-	-	-	-	-	-	بحريني
Kuwaiti	-	-	-	-	-	-	-	كويتي
Saudi	-	-	-	-	-	-	-	سعودي
Omani	-	-	-	-	-	-	-	عماني
Iraqi	-	-	-	-	-	-	-	عراقي
Yemeni	1	1	-	1	-	-	-	يمني
Palestinian	6	6	-	5	-	1	-	فلسطيني
Jordanian	7	7	-	5	-	2	-	أردني
Egyptian	20	20	-	10	-	10	-	مصري
Gyrian	10	10	-	7	-	3	-	سوري
Lebanese	-	-	-	-	-	-	-	لبناني
Sudanese	7	7	-	5	-	2	-	سوداني
Djiboutian	-	-	-	-	-	-	-	جيبوتي
Somalian	-	-	-	-	-	-	-	صومالي
Libyan	-	-	-	-	-	-	-	ليبي
Tunisian	1	1	-	-	-	1	-	تونسي
Algerian	-	-	-	-	-	-	-	جزائري
Moraccon	-	-	-	-	-	-	-	مغربي
Mauritanian	-	-	-	-	-	-	-	موريتاني
Comorian	-	-	-	-	-	-	-	جزر القمر
Arabs other	-	-	-	-	-	-	-	عربي آخر
Iranian	-	-	-	-	-	-	-	إيراني
Pakistani	-	-	-	-	-	-	-	باكستاني
Indian	-	-	-	-	-	-	-	هندي
Afghani	-	-	-	-	-	-	-	افغانستاني
Bangladeshi	-	-	-	-	-	-	-	بنغلاديشي
Others	-	-	-	-	-	-	-	أخرى
Total	83	62	21	39	14	23	7	المجموع
Qataris	31	10	21	6	14	4	7	القطريون
Qataris %	37.3	16.1	100	15.4	100	17.4	100	نسبة القطريون %
Non-Qataris	52	52	-	33	-	19	-	غير القطريين
Non-Qataris%	62.7	83.9	-	84.6	-	82.6	-	نسبة غير القطريين %

توزيع الهيئة التدريسية (مجموع الذكور والإناث) بالمرحلة الثانوية العامة حسب نوع التعاقد والعمل

مدارس البنين والبنات - العام الدراسي ٢٠٠٦-٢٠٠٧

DISTRIBUTION OF SCHOOL STAFF (MALES, FEMALES TOTAL) AT THE GENERAL SECONDARY STAGE, ACCORDING TO TYPE OF CONTRACT AND WORK- BOYS AND GIRLS SCHOOLS (2006/2007)

Place of Work	Type of Work	المجموع الكلي Grand Total	Secondment (إعارات بعثات)									تعاقد شخصي Personal contract	نوع العمل	مكان العمل	
			مجموع الإعارات Secondment Total	دول أجنبية أخرى Other	بريطانيا Briatin	دول عربية أخرى Other Arabs	تونس Tunis	السودان Sudan	سوريا Syria	فلسطين Palestine	الأردن Jordan				ج.م.ع A.R. of Egypt
Boys Schools	Admin.	138	-	-	-	-	-	-	-	-	-	-	138	إداريون	مدارس البنين
	Teacher	569	-	-	-	-	-	-	-	-	-	-	569	مدرسون	
	Total	707	-	-	-	-	-	-	-	-	-	-	707	المجموع	
Girls Schools	Admin.	387	-	-	-	-	-	-	-	-	-	-	387	إداريات	مدارس البنات
	Teacher	988	-	-	-	-	-	-	-	-	-	-	988	مدرسات	
	Total	1375	-	-	-	-	-	-	-	-	-	-	1375	المجموع	
Grand Total	Admin.	525	-	-	-	-	-	-	-	-	-	-	525	إداريون	المجموع الكلي
	Teacher	1557	-	-	-	-	-	-	-	-	-	-	1557	مدرسون	
	Total	2082	-	-	-	-	-	-	-	-	-	-	2082	المجموع	

توزيع الهيئة التدريسية (ذكور) بالمدارس التخصصية الثانوية للبنين حسب التعاقد والعمل

العام الدراسي ٢٠٠٦-٢٠٠٧

DISTRIBUTION OF THE SCHOOL STAFF (MALES) AT THE SPECIALIZED SECONDARY SCHOOLS FOR BOYS,
ACCORDING TO TYPE OF CONTRACT AND WORK (2006/2007)

Place of Work	Type of Work	المجموع الكلي Grand Total	إعارات (بعثات) Secondment										تعاقد شخصي Personal contract	نوع العمل	مكان العمل
			مجموع الاعارات Total Secondment	دول أجنبية أخرى Other	بريطانيا Briatin	دول عربية أخرى Other Arabs	تونس Tunis	السودان Sudan	سوريا Syria	فلسطين Palestine	الأردن Jordan	ع.م.ع A.R. of Egypt			
School of Commerce	Admin.	7	-	-	-	-	-	-	-	-	-	-	7	إداريون	مدرسة التجارة
	Teacher	23	-	-	-	-	-	-	-	-	-	-	23	مدرسون	
Religious Institute	Admin.	14	-	-	-	-	-	-	-	-	-	-	14	إداريون	المعهد الديني
	Teacher	39	-	-	-	-	-	-	-	-	-	-	39	مدرسون	
Grand Total	Admin.	21	-	-	-	-	-	-	-	-	-	-	21	إداريون	المجموع الكلي
	Teacher	62	-	-	-	-	-	-	-	-	-	-	62	مدرسون	
	Total	83	-	-	-	-	-	-	-	-	-	-	83	المجموع	

توزيع العمال (مجموع الذكور والإناث) بالمرحلة الثانوية العامة والتخصصية حسب الجنس ونوع العمل والجنسية - العام الدراسي ٢٠٠٦-٢٠٠٧
 DISTRIBUTION OF THE LABOURERS (MALES, FEMALES TOTAL) AT THE GENERAL AND SPECIALIZED SECONDARY
 STAGE, ACCORDING TO SEX, TYPE OF WORK AND NATIONALITY - BOYS AND GIRLS SCHOOLS (2006/2007)

Type of Work	Nationality SEX	المجموع Total			مدارس البنات Girls Schools			مدارس البنين Boys Schools			الجنسية الجنس	نوع العمل
		المجموع Total	غير قطري Non-Qatari	قطري Qatari	المجموع Total	غير قطري Non-Qatari	قطري Qatari	المجموع Total	غير قطري Non-Qatari	قطري Qatari		
Office Boy	Male	41	40	1	-	-	-	41	40	1	ذكور	فراش
	Female	175	55	120	175	55	120	-	-	-	إناث	
Messenger	Male	10	10	-	-	-	-	10	10	-	ذكور	مراسل
	Female	5	-	5	5	-	5	-	-	-	إناث	
Guard	Male	20	15	5	8	6	2	12	9	3	ذكور	حارس
	Female	-	-	-	-	-	-	-	-	-	إناث	
Bus Driver	Male	5	3	2	3	2	1	2	1	1	ذكور	سائق باص
	Female	-	-	-	-	-	-	-	-	-	إناث	
Bus Laboruer	Male	-	-	-	-	-	-	-	-	-	ذكور	معاون باص
	Female	-	-	-	-	-	-	-	-	-	إناث	
Filing Worker	Male	-	-	-	-	-	-	-	-	-	ذكور	عامل ملفات
	Female	11	-	11	11	-	11	-	-	-	إناث	
Worker	Male	1	1	-	-	-	-	1	1	-	ذكور	عامل صحة
	Female	3	1	2	3	1	2	-	-	-	إناث	
Other	Male	1	1	-	-	-	-	1	1	-	ذكور	أخرى
	Female	-	-	-	-	-	-	-	-	-	إناث	
Total	Male	78	70	8	11	8	3	67	62	5	ذكور	المجموع
	Female	194	56	138	194	56	138	-	-	-	إناث	
Grand Total		272	126	146	205	64	141	67	62	5	المجموع العام	

الجزء الرابع
PART FOUR

أ - نتائج الامتحانات في العام

الدراسي ٢٠٠٦/٢٠٠٧ م

A-EXAMS RESULTS OF THE
ACADEMIC YEAR

2006 / 2007

الخلاصة العامة لنتائج امتحانات الدور الأول والثاني - المدارس النهارية جميع المراحل بنين وبنات - العام الدراسي ٢٠٠٦/٢٠٠٧
 GENERAL SUMMARY OF EXAMS RESULTS (1st, 2nd SESSIONS) - DAY SCHOOLS ALL STAGES BOYS AND GIRLS 2006/2007

STAGE	SCHOOLS	النتيجة النهائية Final Results				الدور الثاني 2nd Session				الدور الأول 1st Session				المدارس	المرحلة
		نسبة النجاح Passed %	راسب Repeater	ناجح Passed	مسجل Registered	نسبة النجاح Passed %	راسب Repeater	ناجح Passed	مسجل Registered	نسبة النجاح Passed %	راسب Repeater	ناجح Passed	مسجل Registered		
PRIMARY	Boys	97	105	3283	3388	50	105	105	210	94	210	3178	3388	بنين	الابتدائية
	Models	97	227	7754	7981	57	227	297	524	93	524	7457	7981	نموذجيات	
	Giris	98	271	12013	12284	54	271	320	591	95	591	11693	12284	بنات	
	Total	97	603	23050	23653	54	603	722	1325	94	1325	22328	23653	المجموع	
Prep. General	Boys	94	274	4198	4472	54	196	229	425	89	503	3969	4472	بنين	الإعدادية العامة
	Giris	95	347	7190	7537	55	260	322	582	91	669	6868	7537	بنات	
	Total	95	621	11388	12009	55	456	551	1007	90	1172	10837	12009	المجموع	
Sec. General	Boys	83	892	4386	5278	45	448	363	811	76	1255	4023	5278	بنين	الثانوية العامة
	Giris	92	606	7377	7983	49	435	415	850	87	1021	6962	7983	بنات	
	Total	89	1498	11763	13261	47	883	778	1661	83	2276	10985	13261	المجموع	
Sec. Commerce	Bous	72	25	65	90	47	10	9	19	62	34	56	90	بنين	التجارة الثانوية
Religious Institute	Boys	95	6	106	112	75	1	3	4	92	9	103	112	بنين	المعهد اعدادي
	Boys	93	10	131	141	42	7	5	12	89	15	126	141	بنين	الديني ثانوي
GRAND TOTAL	Boys	93	1539	19923	21462	50	994	1011	2005	88	2550	18912	21462	بنين	المجموع العام
	Giris	96	1224	26580	27804	52	966	1057	2023	92	2281	25523	27804	بنات	
	Total	94	2763	46503	49266	51	1960	2068	4028	90	4831	44435	49266	المجموع	

ملحوظة : (المجموع العام للبنين يشمل البنين والنموذجيات والتخصصيات)

نتائج الامتحانات الدور الأول والثاني للمرحلة الابتدائية حسب الجنس - مدارس البنين والبنات والنموذجيات - العام الدراسي ٢٠٠٦-٢٠٠٧
SUMMARY EXAMS RESULTS (1st, 2nd session) FOR PRIMARY STAGE ACCORDING TO SEX - BOYS, MODEL AND GIRLS SCHOOLS (2006/2007)

GRADE	Sex	عدد الناجحين في كل مادة No. of those passed in each subject							النتيجة النهائية Final Results				الدور الثاني 2nd Session				الدور الأول 1st Session				مسجل Registered	الجنس	الصف
		تربية فنية Art Education	اجتماعيات Civics	علوم Science	رياضيات Math.	لغة الإنجليزية Eng. Lang.	لغة عربية Arabic	علوم شرعية Shari'a	نسبة النجاح Passed %	راسب Repeater	ناجح Passed	مسجل Registered	نسبة النجاح Passed %	راسب Repeater	ناجح Passed	له دور ثان Second Session	نسبة النجاح Passed %	راسب Repeater	ناجح Passed	مقدم Examinee			
1 st.	Boys	1889	-	1890	1874	1888	1829	1879	96	72	1825	1897	46	72	61	133	93	133	1764	1888	1897	بنين	الأول
	Girls	1989	-	1989	1978	1989	1949	1987	98	49	1944	1993	44	49	39	88	96	88	1905	2077	1993	بنات	
	Total	3878	-	3879	3852	3877	3778	3866	97	121	3769	3890	45	121	100	221	94	221	3669	3965	3890	المجموع	
2 nd.	Boys	1913	-	1913	1903	1914	1883	1909	98	30	1884	1914	68	30	63	93	95	93	1821	1911	1914	بنين	الثاني
	Girls	1928	-	1927	1920	1929	1903	1924	98	34	1901	1935	57	34	45	79	96	79	1856	1930	1935	بنات	
	Total	3841	-	3840	3823	3843	3786	3833	98	64	3785	3849	63	64	108	172	96	172	3677	3841	3849	المجموع	
3 rd.	Boys	2033	2033	2033	2008	2030	1947	1982	96	90	1948	2038	57	90	120	210	90	210	1828	2033	2038	بنين	الثالث
	Girls	1989	1988	1987	1967	1986	1927	1962	97	64	1925	1989	53	64	73	137	93	137	1852	1986	1989	بنات	
	Total	4022	4021	4020	3975	4016	3874	3944	96	154	3873	4027	56	154	193	347	91	347	3680	4019	4027	المجموع	
4 th.	Boys	1886	1886	1886	1876	1881	1865	1881	99	28	1860	1888	59	28	40	68	96	68	1820	1885	1888	بنين	الرابع
	Girls	2084	2084	2083	2079	2083	2059	2081	99	26	2059	2085	68	26	55	81	96	81	2004	2391	2085	بنات	
	Total	3970	3970	3969	3955	3964	3924	3962	99	54	3919	3973	64	54	95	149	96	149	3824	4276	3973	المجموع	
5 th.	Boys	1910	1878	1874	1875	1902	1856	1871	96	80	1838	1918	52	80	85	165	91	165	1753	1907	1918	بنين	الخامس
	Girls	2144	2112	2095	2118	2137	2086	2097	96	81	2067	2148	45	81	67	148	93	148	2000	2145	2148	بنات	
	Total	4054	3990	3969	3993	4039	3942	3968	96	161	3905	4066	49	161	152	313	92	313	3753	4052	4066	المجموع	
6 th.	Boys	1711	1699	1705	1692	1695	1695	1701	98	32	1682	1714	51	32	33	65	96	65	1649	1709	1714	بنين	السادس
	Girls	2131	2124	2124	2127	2128	2125	2126	99	17	2117	2134	71	17	41	58	97	58	2076	2127	2134	بنات	
	Total	3842	3823	3829	3819	3823	3820	3827	99	49	3799	3848	60	49	74	123	97	123	3725	3836	3848	المجموع	
Total	Boys	11342	7496	11301	11228	11310	11075	11223	97	332	11037	11369	55	332	402	734	94	734	10635	11333	11369	بنين	المجموع
	Girls	12265	8308	12205	12189	12252	12049	12177	98	271	12013	12284	54	271	320	591	95	591	11693	12656	12284	بنات	
	Total	23607	15804	23506	23417	23562	23124	23400	97	603	23050	23653	54	603	722	1325	94	1325	22328	23989	23653	المجموع	

نتائج الامتحانات الدور الأول والثاني للمرحلة الابتدائية حسب الجنسية - مدارس البنين والبنات والنموذجيات - العام الدراسي ٢٠٠٦-٢٠٠٧
SUMMARY EXAMS RESULTS (1st, 2nd session) FOR PRIMARY STAGE, - ACCORDING TO NATIONALTY BOYS, MODEL AND GIRLS SCHOOLS (2006/2007)

GRADE	Nationality	عدد الناجحين في كل مادة No. of those passed in each subject							النتيجة النهائية Final Results				الدور الثاني 2nd Session				الدور الأول 1st Session				مسجل Registered	الجنسية	الصف
		تربية فنية Art Education	اجتماعيات Civics	علوم Science	رياضيات Math.	لغة انجليزية Eng. Lang.	لغة عربية Arabic	علوم شرعية Shari'a	نسبة النجاح Passed %	راسب Repeater	ناجح Passed	مسجل Registered	نسبة النجاح Passed %	راسب Repeater	ناجح Passed	له دور ثان Second Sasion	نسبة النجاح Passed %	راسب Repeater	ناجح Passed	متقدم Examinee			
1 st.	Qatari	2145	-	2146	2134	2144	2090	2144	97	70	2086	2156	47	70	62	132	94	132	2024	2147	2156	قطري	الأول
	Non - Qatari	1733	-	1733	1718	1733	1688	1722	97	51	1683	1734	43	51	38	89	95	89	1645	1818	1734	غير قطري	
	Total	3878	-	3879	3852	3877	3778	3866	97	121	3769	3890	45	121	100	221	94	221	3669	3965	3890	المجموع	
2 nd.	Qatari	2188	-	2187	2176	2188	2153	2182	98	41	2151	2192	66	41	81	122	94	122	2070	2189	2192	قطري	الثاني
	Non - Qatari	1653	-	1653	1647	1655	1633	1651	99	23	1634	1657	54	23	27	50	97	50	1607	1652	1657	غير قطري	
	Total	3841	-	3840	3823	3843	3786	3833	98	64	3785	3849	63	64	108	172	96	172	3677	3841	3849	المجموع	
3 rd.	Qatari	2366	2366	2365	2333	2361	2272	2324	96	93	2274	2367	61	93	147	240	90	240	2127	2364	2367	قطري	الثالث
	Non - Qatari	1656	1655	1655	1642	1655	1602	1620	96	61	1599	1660	43	61	46	107	94	107	1553	1655	1660	غير قطري	
	Total	4022	4021	4020	3975	4016	3874	3944	96	154	3873	4027	56	154	193	347	91	347	3680	4019	4027	المجموع	
4 th.	Qatari	2340	2340	2339	2333	2336	2320	2333	99	26	2316	2342	71	26	64	90	96	90	2252	2338	2342	قطري	الرابع
	Non - Qatari	1630	1630	1630	1622	1628	1604	1629	98	28	1603	1631	53	28	31	59	96	59	1572	1938	1631	غير قطري	
	Total	3970	3970	3969	3955	3964	3924	3962	99	54	3919	3973	64	54	95	149	96	149	3824	4276	3973	المجموع	
5 th.	Qatari	2343	2291	2286	2294	2330	2267	2283	96	101	2254	2355	54	101	120	221	91	221	2134	2345	2355	قطري	الخامس
	Non - Qatari	1711	1699	1683	1699	1709	1675	1685	96	60	1651	1711	35	60	32	92	95	92	1619	1707	1711	غير قطري	
	Total	4054	3990	3969	3993	4039	3942	3968	96	161	3905	4066	49	161	152	313	92	313	3753	4052	4066	المجموع	
6 th.	Qatari	2245	2231	2236	2227	2226	2230	2232	99	32	2218	2250	63	32	55	87	96	87	2163	2244	2250	قطري	السادس
	Non - Qatari	1597	1592	1593	1592	1597	1590	1595	99	17	1581	1598	53	17	19	36	98	36	1562	1592	1598	غير قطري	
	Total	3842	3823	3829	3819	3823	3820	3827	99	49	3799	3848	60	49	74	123	97	123	3725	3836	3848	المجموع	
Total	Qatari	13627	9228	13559	13497	13585	13332	13498	97	363	13299	13662	59	363	529	892	93	892	12770	13627	13662	قطري	المجموع
	Non - Qatari	9980	6576	9947	9920	9977	9792	9902	98	240	9751	9991	45	240	193	433	96	433	9558	10362	9991	غير قطري	
	Total	23607	15804	23506	23417	23562	23124	23400	97	603	23050	23653	54	603	722	1325	94	1325	22328	23989	23653	المجموع	

نتائج الامتحانات الدور الأول والثاني للمرحلة الابتدائية حسب الجنسية - مدارس البنين - العام الدراسي ٢٠٠٦-٢٠٠٧

SUMMARY EXAMS RESULTS (1st, 2nd session) FOR PRIMARY STAGE- BOYS SCHOOLS (2006/2007)

GRADE	Nationality	عدد الناجحين في كل مادة No. of those passed in each subject							النتيجة النهائية Final Results				الدور الثاني 2nd Session				الدور الأول 1st Session				مسجل Registered	الجنسية	الصف
		تربية فنية Art Education	اجتماعيات Civics	علوم Science	رياضيات Math.	لغة انجليزية Eng. Lang.	لغة عربية Arabic	علوم شرعية Shari'a	نسبة النجاح Passed %	راسب Repeater	ناجح Passed	مسجل Registered	نسبة النجاح Passed %	راسب Repeater	ناجح Passed	له دور ثان Second Session	نسبة النجاح Passed %	راسب Repeater	ناجح Passed	متقدم Examinee			
1 st.	Qatari	50	-	50	50	50	50	50	100	-	50	50	100	-	1	1	98	1	49	50	50	قطري	الأول
	Non - Qatari	61	-	61	61	61	61	61	98	1	61	62	-	1	-	1	98	1	61	61	62	غير قطري	
	Total	111	-	111	111	111	111	111	99	1	111	112	50	1	1	2	98	2	110	111	112	المجموع	
2 nd.	Qatari	69	-	69	69	69	68	69	99	1	68	69	75	1	3	4	94	4	65	69	69	قطري	الثاني
	Non - Qatari	65	-	65	65	65	64	65	98	1	64	65	-	1	-	1	98	1	64	65	65	غير قطري	
	Total	134	-	134	134	134	132	134	99	2	132	134	60	2	3	5	96	5	129	134	134	المجموع	
3 rd.	Qatari	109	109	109	108	109	108	108	99	1	108	109	86	1	6	7	94	7	102	109	109	قطري	الثالث
	Non - Qatari	71	71	71	71	70	71	69	99	1	70	71	50	1	1	2	97	2	69	70	71	غير قطري	
	Total	180	180	180	179	179	179	177	99	2	178	180	78	2	7	9	95	9	171	179	180	المجموع	
4 th.	Qatari	189	189	189	188	186	181	185	96	8	181	189	47	8	7	15	92	15	174	188	189	قطري	الرابع
	Non - Qatari	132	132	132	131	132	133	133	98	2	131	133	71	2	5	7	95	7	126	133	133	غير قطري	
	Total	321	321	321	319	318	314	318	97	10	312	322	55	10	12	22	93	22	300	321	322	المجموع	
5 th.	Qatari	525	506	513	507	524	500	507	93	35	498	533	55	35	43	78	85	78	455	526	533	قطري	الخامس
	Non - Qatari	393	393	385	387	392	382	385	94	23	370	393	21	23	6	29	93	29	364	390	393	غير قطري	
	Total	918	899	898	894	916	882	892	94	58	868	926	46	58	49	107	88	107	819	916	926	المجموع	
6 th.	Qatari	989	977	983	974	973	976	979	98	23	969	992	53	23	26	49	95	49	943	990	992	قطري	السادس
	Non - Qatari	722	722	722	718	722	719	722	99	9	713	722	44	9	7	16	98	16	706	719	722	غير قطري	
	Total	1711	1699	1705	1692	1695	1695	1701	98	32	1682	1714	51	32	33	65	96	65	1649	1709	1714	المجموع	
Total	Qatari	1931	1781	1913	1896	1911	1883	1898	96	68	1874	1942	56	68	86	154	92	154	1788	1932	1942	قطري	المجموع
	Non - Qatari	1444	1318	1436	1433	1442	1430	1435	97	37	1409	1446	34	37	19	56	96	56	1390	1438	1446	غير قطري	
	Total	3375	3099	3349	3329	3353	3313	3333	97	105	3283	3388	50	105	105	210	94	210	3178	3370	3388	المجموع	

نتائج الامتحانات الدور الأول والثاني للمرحلة الابتدائية - المدارس النموذجية - العام الدراسي ٢٠٠٦-٢٠٠٧
SUMMARY EXAMS RESULTS (1st, 2nd session) FOR PRIMARY STAGE- MODEL SCHOOLS (2006/2007)

GRADE	Nationality	عدد الناجحين في كل مادة No. of those passed in each subject							النتيجة النهائية Final Results				الدور الثاني 2nd Session				الدور الأول 1st Session				مسجل Registered	الجنسية	الصف
		تربية فنية Art Education	اجتماعيات Civics	علوم Science	رياضيات Math.	لغة الإنجليزية Eng. Lang.	لغة عربية Arabic	علوم شرعية Shari'a	نسبة النجاح Passed %	راسب Repeater	ناجح Passed	مسجل Registered	نسبة النجاح Passed %	راسب Repeater	ناجح Passed	له دور ثان Second Session	نسبة النجاح Passed %	راسب Repeater	ناجح Passed	مقدم Examinee			
1 st.	Qatari	1006	-	1007	1000	1005	971	1005	96	44	969	1013	50	44	44	88	91	88	925	1007	1013	قطري	الأول
	Non - Qatari	772	-	772	763	772	747	763	97	27	745	772	37	27	16	43	94	43	729	770	772	غير قطري	
	Total	1778	-	1779	1763	1777	1718	1768	96	71	1714	1785	46	71	60	131	93	131	1654	1777	1785	المجموع	
2 nd.	Qatari	1040	-	1040	1033	1041	1023	1036	98	19	1022	1041	70	19	44	63	94	63	978	1039	1041	قطري	الثاني
	Non - Qatari	739	-	739	736	739	728	739	99	9	730	739	64	9	16	25	97	25	714	738	739	غير قطري	
	Total	1779	-	1779	1769	1780	1751	1775	98	28	1752	1780	68	28	60	88	95	88	1692	1777	1780	المجموع	
3 rd.	Qatari	1141	1141	1141	1124	1139	1088	1114	95	52	1090	1142	63	52	90	142	88	142	1000	1141	1142	قطري	الثالث
	Non - Qatari	712	712	712	705	712	680	691	95	36	680	716	39	36	23	59	92	59	657	713	716	غير قطري	
	Total	1853	1853	1853	1829	1851	1768	1805	95	88	1770	1858	56	88	113	201	89	201	1657	1854	1858	المجموع	
4 th.	Qatari	931	931	931	927	931	923	930	99	11	921	932	59	11	16	27	97	27	905	930	932	قطري	الرابع
	Non - Qatari	634	934	634	630	632	628	633	99	7	627	634	63	7	12	19	97	19	615	634	634	غير قطري	
	Total	1565	1565	1565	1557	1563	1551	1563	99	18	1548	1566	61	18	28	46	97	46	1520	1564	1566	المجموع	
5 th.	Qatari	567	557	555	559	562	554	559	97	16	551	567	63	16	27	43	92	43	524	567	567	قطري	الخامس
	Non - Qatari	425	422	421	422	424	420	420	99	6	419	425	60	6	9	15	96	15	410	424	425	غير قطري	
	Total	992	979	976	981	986	974	979	98	22	970	992	62	22	36	58	94	58	934	991	992	المجموع	
6 th.	Qatari	-	-	-	-	-	-	-	-	-	-	-	-	-	-	-	-	-	-	-	-	قطري	السادس
	Non - Qatari	-	-	-	-	-	-	-	-	-	-	-	-	-	-	-	-	-	-	-	-	غير قطري	
	Total	-	-	-	-	-	-	-	-	-	-	-	-	-	-	-	-	-	-	-	-	المجموع	
Total	Qatari	4685	2629	4674	4643	4678	4559	4644	97	142	4553	4695	61	142	221	363	92	363	4332	4684	4695	قطري	المجموع
	Non - Qatari	3282	1768	3278	3256	3279	3203	3246	97	85	3201	3286	47	85	76	161	95	161	3125	3279	3286	غير قطري	
	Total	7967	4397	7952	7899	7957	7762	7890	97	227	7754	7981	57	227	297	524	93	524	7457	7963	7981	المجموع	

نتائج الامتحانات الدور الأول والثاني للمرحلة الابتدائية - مدارس البنات - العام الدراسي ٢٠٠٦-٢٠٠٧
SUMMARY EXAMS RESULTS (1st, 2nd session) FOR PRIMARY STAGE- GIRLS SCHOOLS (2006/2007)

GRADE	Nationality	عدد الناجحات في كل مادة No. of those passed in each subject							النتيجة النهائية Final Results				الدور الثاني 2nd Session				الدور الأول 1st Session				مسجلات Registered	الجنسية	الصف
		تربية فنية Art Education	اجتماعيات Civics	علوم Science	رياضيات Math.	لغة الإنجليزية Eng. Lang.	لغة عربية Arabic	علوم شرعية Shari'a	نسبة النجاح Passed %	راسيات Repeater	ناجحات Passed	مسجلات Registered	نسبة النجاح Passed %	راسيات Repeater	ناجحات Passed	لها دور ثان Second Session	نسبة النجاح Passed %	راسيات Repeater	ناجحات Passed	متقدمات Examinee			
1 st.	Qatari	1089	-	1089	1084	1089	1069	1089	98	26	1067	1093	40	26	17	43	96	43	1050	1090	1093	قطرية	الأول
	Non - Qatari	900	-	900	894	900	880	898	97	23	877	900	49	23	22	45	95	45	855	987	900	غير قطرية	
	Total	1989	-	1989	1978	1989	1949	1987	98	49	1944	1993	44	49	39	88	96	88	1905	2077	1993	المجموع	
2 nd.	Qatari	1079	-	1078	1074	1078	1062	1077	98	21	1061	1082	62	21	34	55	95	55	1027	1081	1082	قطرية	الثاني
	Non - Qatari	849	-	849	846	851	841	847	98	13	840	853	46	13	11	24	97	24	829	849	853	غير قطرية	
	Total	1928	-	1927	1920	1929	1903	1924	98	34	1901	1935	57	34	45	79	96	79	1856	1930	1935	المجموع	
3 rd.	Qatari	1116	1116	1115	1101	1113	1076	1102	96	40	1076	1116	56	40	51	91	92	91	1025	1114	1116	قطرية	الثالث
	Non - Qatari	873	872	872	866	873	851	860	97	24	849	873	48	24	22	46	95	46	827	872	873	غير قطرية	
	Total	1989	1988	1987	1967	1986	1927	1962	97	64	1925	1989	53	64	73	137	93	137	1852	1986	1989	المجموع	
4 th.	Qatari	1220	1220	1219	1218	1219	1216	1218	99	7	1214	1221	85	7	41	48	96	48	1173	1220	1221	قطرية	الرابع
	Non - Qatari	864	864	864	861	864	843	863	98	19	845	864	42	19	14	33	96	33	831	1171	864	غير قطرية	
	Total	2084	2084	2083	2079	2083	2059	2081	99	26	2059	2085	68	26	55	81	96	81	2004	2391	2085	المجموع	
5 th.	Qatari	1251	1228	1218	1228	1244	1213	1217	96	50	1205	1255	50	50	50	100	92	100	1155	1252	1255	قطرية	الخامس
	Non - Qatari	893	884	877	890	893	873	880	97	31	862	893	35	31	17	48	95	48	845	893	893	غير قطرية	
	Total	2144	2112	2095	2118	2137	2086	2097	96	81	2067	2148	45	81	67	148	93	148	2000	2145	2148	المجموع	
6 th.	Qatari	1256	1254	1253	1253	1253	1254	1253	99	9	1249	1258	76	9	29	38	97	38	1220	1254	1258	قطرية	السادس
	Non - Qatari	875	870	871	874	875	871	873	99	8	868	876	60	8	12	20	98	20	856	873	876	غير قطرية	
	Total	2131	2124	2124	2127	2128	2125	2126	99	17	2117	2134	71	17	41	58	97	58	2076	2127	2134	المجموع	
Total	Qatari	7011	4818	6972	6958	6996	6890	6956	98	153	6872	7025	59	153	222	375	95	375	6650	7011	7025	قطرية	المجموع
	Non - Qatari	5254	3490	5233	5231	5156	5159	5221	98	118	5141	5259	45	118	98	216	96	216	5043	5645	5259	غير قطرية	
	Total	12265	8308	12205	12189	12252	12049	12177	98	271	12013	12284	54	271	320	591	95	591	11693	12656	12284	المجموع	

نتائج الامتحانات الدور الأول والثاني - المرحلة الاعدادية العامة - مدارس البنين والبنات - العام الدراسي ٢٠٠٦-٢٠٠٧

EXAMS RESULTS - 1st AND 2nd SESSION GENERAL PREPARATORY STAGE

ACADEMIC YEAR (2006/2007) BOYS & GIRLS SCHOOLS

GRADE	NATIONALITY	النتيجة النهائية Final Results				الدور الثاني 2st Session				الدور الأول 1st Session					الجنسية	الصف
		نسبة النجاح Passad%	راسب Repeater	ناجح Passed	مسجل Registered	نسبة النجاح Passad%	راسب Repeater	ناجح Passed	له دور ثان SECOND SESSION	نسبة النجاح Passad%	راسب Repeater	ناجح Passed	مقدم Examinee	مسجل Registered		
1 st Prep	Qatari	90	236	2080	2316	50	161	160	321	83	396	1920	2313	2316	قطري	أول اعدادي
	Non - Qatari	96	61	1530	1591	48	45	41	86	94	102	1489	1588	1591	غير قطري	
	Total	92	297	3610	3907	49	206	201	407	87	498	3409	3901	3907	المجموع	
2nd Prep	Qatari	94	137	2241	2378	57	100	134	234	89	271	2107	2376	2378	قطري	ثاني اعدادي
	Non - Qatari	97	51	1600	1651	57	33	43	76	94	94	1557	1648	1651	غير قطري	
	Total	95	188	3841	4029	57	133	177	310	91	365	3664	4024	4029	المجموع	
3rd Prep	Qatari	96	104	2289	2393	61	88	136	224	90	240	2153	2390	2393	قطري	ثالث اعدادي
	Non - Qatari	98	32	1648	1680	56	29	37	66	96	69	1611	1676	1680	غير قطري	
	Total	97	136	3937	4073	60	117	173	290	92	309	3764	4066	4073	المجموع	
TOTAL	Qatari	93	477	6610	7087	55	349	430	779	87	907	6180	7079	7087	قطري	المجموع العام
	Non - Qatari	97	144	4778	4922	53	107	121	228	95	265	4657	4912	4922	غير قطري	
	Total	95	621	11388	12009	55	456	551	1007	90	1172	10837	11991	12009	المجموع	

نتائج الامتحانات الدور الأول والثاني - عدد الناجحين في كل مادة حسب الجنسية والصف

المرحلة الاعدادية العامة - مدارس البنين والبنات - العام الدراسي ٢٠٠٦-٢٠٠٧

EXAMS RESULTS, 1st AND 2nd SESSIONS, NUMBER OF THOSE PASSED IN EACH
SUPJECT ACCORDING TO NATIONALITY AND GRADE GENERAL PREPARATORY STAGE
BOYS AND GIRLS SCHOOLS - ACADEMIC YEAR - (2006/2007)

GRADE	المجموع Total			ثالث إعدادي 3rd Prep			ثاني إعدادي 2nd Prep			أول إعدادي 1st Prep			الصف
	المجموع TOTAL	غير قطري Non-Qatari	قطري Qatari	المجموع TOTAL	غير قطري Non-Qatari	قطري Qatari	المجموع TOTAL	غير قطري Non-Qatari	قطري Qatari	المجموع TOTAL	غير قطري Non-Qatari	قطري Qatari	
Registered Subjects	12009	4922	7087	4073	1680	2393	4029	1651	2378	3907	1591	2316	المسجل المسود
Shari's Studies	11817	4875	6942	4038	1672	2366	3967	1632	2335	3812	1571	2241	علوم شرعية
Arabic	11776	4868	6908	4041	1672	2369	3976	1632	2344	3759	1564	2195	لغة عربية
English	11658	4844	6814	4014	1666	2348	3926	1626	2300	3718	1552	2166	لغة انجليزية
Math.	11561	4812	6749	3962	1655	2307	3883	1607	2276	3716	1550	2166	رياضيات
Science	11586	4825	6761	3977	1660	2317	3901	1619	2282	3708	1546	2162	علوم
Civics	11719	4860	6859	4034	1673	2361	3929	1624	2305	3756	1563	2193	اجتماعيات
Art Education	11973	4908	7065	4063	1676	2387	4016	1645	2371	3894	1587	2307	تربية فنية
House Keeping	7521	2998	4523	2575	1028	1547	2468	969	1499	2478	1001	1477	تربية أسرية
Computer Science	7857	3224	4633	-	-	-	3992	1640	2352	3865	1584	2934	تكنولوجيا المعلومات

نتائج امتحانات الدور الأول والثاني - المرحلة الاعدادية العامة - مدارس البنين - العام الدراسي ٢٠٠٦-٢٠٠٧

EXAMS RESULTS - 1st AND 2 nd SESSIONS - GENERAL PREPARATORY STAGE

ACADEMIC YEAR (2006/2007) BOYS SCHOOLS

GRADE	NATIONALITY	Final Results النتيجة النهائية				2 nd Session الدور الثاني				1st Session الدور الأول					الجنسية	الصف
		نسبة النجاح / Passed%	راسب Repeater	ناجح Passed	مسجل Registered	نسبة النجاح / Passed%	راسب Repeater	ناجح Passed	له دور ثان SECOND SESSION	نسبة النجاح / Passed%	راسب Repeater	ناجح Passed	مقدم Examinee	مسجل Registered		
1 st Prep	Qatari	88	103	730	833	44	76	60	136	80	163	670	833	833	قطري	أول اعدادي
	Non - Qatari	96	25	562	587	45	16	13	29	94	38	549	584	587	غير قطري	
	Total	91	128	1292	1420	44	92	73	165	86	201	1219	1417	1420	المجموع	
2nd Prep	Qatari	93	64	812	876	54	49	57	106	86	121	755	875	876	قطري	ثاني اعدادي
	Non - Qatari	96	30	652	682	58	17	23	40	92	53	629	679	682	غير قطري	
	Total	94	94	1464	1558	55	66	80	146	89	174	1384	1554	1558	المجموع	
3rd Prep	Qatari	95	38	805	843	68	27	57	84	89	95	748	840	843	قطري	ثالث اعدادي
	Non - Qatari	98	14	637	651	63	11	19	30	95	33	618	648	651	غير قطري	
	Total	97	52	1442	1494	67	38	76	114	91	128	1366	1488	1494	المجموع	
TOTAL	Qatari	92	205	2347	2552	53	152	174	326	85	379	2173	2548	2552	قطري	المجموع العام
	Non - Qatari	96	69	1851	1920	56	44	55	99	94	124	1796	1911	1920	غير قطري	
	Total	94	274	4198	4472	54	196	229	425	89	503	3969	4459	4472	المجموع	

نتائج الامتحانات الدور الأول والثاني - عدد الناجحين في كل مادة حسب الجنسية والصف
المرحلة الاعدادية العامة - مدارس البنين - العام الدراسي ٢٠٠٦-٢٠٠٧

EXAMS RESULTS, 1st AND 2nd SESSIONS, NUMBER OF THOSE PASSED IN EACH
SUBJECT ACCORDING TO NATIONALITY AND GRADE GENERAL PREPARATORY STAGE
BOYS SCHOOLS - ACADEMIC YEAR - (2006/2007)

GRADE	المجموع Total			ثالث إعدادي 3rd Prep			ثاني إعدادي 2nd Prep			أول إعدادي 1st Prep			الصف
Nationality	المجموع TOTAL	غير قطري Non-Qatari	قطري Qatari	المجموع TOTAL	غير قطري Non-Qatari	قطري Qatari	المجموع TOTAL	غير قطري Non-Qatari	قطري Qatari	المجموع TOTAL	غير قطري Non-Qatari	قطري Qatari	الجنسية
Registered Subjects	4472	1920	2552	1494	651	843	1558	682	876	1420	587	833	المسجل المواد
Shari's Studies	4360	1893	2467	1467	644	823	1523	671	852	1370	578	792	علوم شرعية
Arabic	4340	1885	2455	1472	645	827	1526	667	859	1342	573	769	لغة عربية
English	4326	1887	2439	1471	647	824	1508	668	840	1347	572	775	لغة انجليزية
Math.	4236	1861	2375	1445	638	807	1475	656	819	1316	567	749	رياضيات
Science	4315	1878	2437	1462	644	818	1504	666	838	1349	568	781	علوم
Civics	4347	1885	2462	1470	645	825	1511	665	846	1366	575	791	اجتماعيات
Art Education	4445	1908	2537	1487	648	839	1546	676	870	1412	584	828	تربية فنية
Computer Science	2947	1257	1690	-	-	-	1539	673	866	1408	584	824	تكنولوجيا المعلومات

نتائج امتحانات الدور الأول والثاني - المرحلة الاعدادية العامة - مدارس البنات - العام الدراسي ٢٠٠٦-٢٠٠٧

EXAMS RESULTS - 1st AND 2nd SESSION GENERAL PREPARATORY STAGE

ACADEMIC YEAR (2006/2007) GIRLS SCHOOLS

GRADE	NATIONALITY	النتيجة النهائية Final Results				الدور الثاني 2st Session				الدور الأول 1st Session					الجنسية	الصف
		نسبة النجاح Passed%	راسبة Repeater	ناجحة Passed	مسجلة Registered	نسبة النجاح Passed%	راسبة Repeater	ناجحة Passed	لها دور ثان SECOND SESSION	نسبة النجاح Passed%	راسبة Repeater	ناجحة Passed	متقدمة Examinee	مسجلة Registered		
1 st Prep	Qatari	91	133	1350	1483	54	85	100	185	84	233	1250	1480	1483	قطرية	أول اعدادي
	Non- Qatari	96	36	968	1004	49	29	28	57	94	64	940	1004	1004	غير قطرية	
	Total	93	169	2318	2487	53	114	128	242	88	297	2190	2484	2487	المجموع	
2 nd Prep	Qatari	95	73	1429	1502	60	51	77	128	90	150	1352	1501	1502	قطرية	ثاني اعدادي
	Non- Qatari	98	21	948	969	56	16	20	36	96	41	928	969	969	غير قطرية	
	Total	96	94	2377	2471	59	67	97	164	92	191	2280	2470	2471	المجموع	
3 rd Prep	Qatari	96	66	1484	1550	56	61	79	140	91	145	1405	1550	1550	قطرية	ثالث اعدادي
	Non- Qatari	98	18	1011	1029	50	18	18	36	97	36	993	1028	1029	غير قطرية	
	Total	97	84	2495	2579	55	79	97	176	93	181	2398	2578	2579	المجموع	
TOTAL	Qatari	94	272	4263	4535	57	197	256	453	88	528	4007	4531	4535	قطرية	المجموع العام
	Non- Qatari	98	75	2927	3002	51	63	66	129	95	141	2861	3001	3002	غير قطرية	
	Total	95	347	7190	7537	55	260	322	582	91	669	6868	7532	7537	المجموع	

نتائج امتحانات الدور الأول والثاني - عدد الناجحات في كل مادة حسب الجنسية والصف
المرحلة الاعدادية العامة - مدارس البنات - العام الدراسي ٢٠٠٦-٢٠٠٧

EXAMS RESULTS, 1st AND 2nd SESSIONS, NUMBER OF THOSE PASSED IN EACH
SUBJECT ACCORDING TO NATIONALITY AND GRADE GENERAL PREPARATORY STAGE
GIRLS SCHOOLS - ACADEMIC YEAR - (2006/2007)

GRADE	المجموع Total			ثالث إعدادي 3rd Prep			ثاني إعدادي 2nd Prep			أول إعدادي 1st Prep			الصف
	المجموع TOTAL	غير قطرية Non-Qatari	قطرية Qatari	المجموع TOTAL	غير قطرية Non-Qatari	قطرية Qatari	المجموع TOTAL	غير قطرية Non-Qatari	قطرية Qatari	المجموع TOTAL	غير قطرية Non-Qatari	قطرية Qatari	
Registered Subjects	7537	3002	4535	2579	1029	1550	2471	969	1502	2487	1004	1483	المسجل المواد
Shari's Studies	7457	2982	4475	2571	1028	1543	2444	961	1483	2442	993	1449	علوم شرعية
Arabic	7436	2983	4453	2569	1027	1542	2450	965	1485	2417	991	1426	لغة عربية
English	7332	2957	4375	2543	1019	1524	2418	958	1460	2371	980	1391	لغة انجليزية
Math.	7325	2951	4374	2517	1017	1500	2408	951	1457	2400	983	1417	رياضيات
Science	7271	2947	4324	2515	1016	1499	2397	953	1444	2359	978	1381	علوم
Civics	7372	2975	4397	2564	1028	1536	2418	959	1459	2390	988	1402	اجتماعيات
Art Education	7528	3000	4528	2576	1028	1548	2470	969	1501	2482	1003	1479	تربية فنية
House Keeping	7521	2998	4523	2575	1028	1547	2468	969	1499	2478	1001	1477	تربية أسرية
Computer Science	4910	1967	2943	-	-	-	2453	967	1486	2457	1000	1457	تكنولوجيا المعلومات

نتائج امتحانات الدور الأول والثاني - المعهد الديني الاعدادي - مدارس البنين - العام الدراسي ٢٠٠٦-٢٠٠٧

EXAMS RESULTS - 1st AND 2nd SESSIONS RELIGIOUS PREPARATORY INSTITUTE

BOYS SCHOOLS - ACADEMIC YEAR (2006/2007)

GRADE	NATIONALITY	النتيجة النهائية Final Results				الدور الثاني 2 nd Session				الدور الأول 1st Session					الجنسية	الصف
		نسبة النجاح / Passad%	راسب Repeater	ناجح Passed	مسجل Registered	نسبة النجاح / Passad%	راسب Repeater	ناجح Passed	له دور ثان SECOND SESSION	نسبة النجاح / Passad%	راسب Repeater	ناجح Passed	مقدم Examinee	مسجل Registered		
1 st Prep	Qatari	100	-	3	3	-	-	-	-	100	-	3	3	3	قطري	أول اعدادي
	Non-Qatari	94	2	32	34	100	-	1	1	91	3	31	34	34	غير قطري	
	Total	95	2	35	37	100	-	1	1	92	3	34	37	37	المجموع	
2 nd Prep	Qatari	100	-	1	1	100	-	1	1	-	1	-	1	1	قطري	ثاني اعدادي
	Non-Qatari	94	2	30	32	-	-	-	-	94	2	30	32	32	غير قطري	
	Total	94	2	31	33	100	-	1	1	91	3	30	33	33	المجموع	
3 rd Prep.	Qatari	100	-	4	4	-	-	-	-	100	-	4	4	4	قطري	ثالث اعدادي
	Non-Qatari	95	2	36	38	50	1	1	2	92	3	35	38	38	غير قطري	
	Total	95	2	40	42	50	1	1	2	93	3	39	42	42	المجموع	
TOTAL	Qatari	100	-	8	8	100	-	1	1	88	1	7	8	8	قطري	المجموع
	Non-Qatari	94	6	98	104	67	1	2	3	92	8	96	104	104	غير قطري	
	Total	95	6	106	112	75	1	3	4	92	9	103	112	112	المجموع	

نتائج امتحانات الدور الأول والثاني - المرحلة الثانوية العامة - مدارس البنين والبنات - العام الدراسي ٢٠٠٦-٢٠٠٧

EXAMS RESULTS - 1st AND 2nd SESSIONS - GENERAL SECONDARY STAGE - BOYS AND GIRLS SCHOOLS (2006/2007)

GRADE	NATIONALITY	Final Results النتيجة النهائية				2 nd Session الدور الثاني				1st Session الدور الأول					الجنسية	الصف
		نسبة النجاح / Passed %	راسب Repeater	ناجح Passed	مسجل Registered	نسبة النجاح / Passed %	راسب Repeater	ناجح Passed	له دور ثان SECOND SESSION	نسبة النجاح / Passed %	راسب Repeater	ناجح Passed	مقدم Examinee	مسجل Registered		
1 st Sec.	Qatari	84	435	2266	2701	52	255	274	529	74	709	1992	2688	2701	قطري	أول ثانوي
	Non- Qatari	92	143	1722	1865	43	103	78	181	88	221	1644	1860	1865	غير قطري	
	Total	87	578	3988	4566	50	358	352	710	80	930	3636	4548	4566	المجموع	
2 nd Sec. Lit/ French	Qatari	95	9	183	192	69	5	11	16	90	20	172	190	192	قطري	٢ ث / فرنسي
	Non- Qatari	93	5	63	68	33	2	1	3	91	6	62	65	68	غير قطري	
	Total	95	14	246	260	63	7	12	19	90	26	234	255	260	المجموع	
2 nd Sec. Lit/ Math.	Qatari	95	104	1883	1987	77	43	143	186	88	247	1740	1981	1987	قطري	٢ ث / رياضيات
	Non- Qatari	96	26	692	718	72	16	41	57	91	67	651	716	718	غير قطري	
	Total	95	130	2575	2705	76	59	184	243	88	314	2391	2697	2705	المجموع	
2 nd Sec. Sc.	Qatari	92	22	244	266	40	15	10	25	88	32	234	265	266	قطري	٢ ث / علمي
	Non- Qatari	96	42	963	1005	35	37	20	57	94	62	943	1005	1005	غير قطري	
	Total	95	64	1207	1271	37	52	30	82	93	94	1177	1270	1271	المجموع	
3 rd Sec. Lit/ French	Qatari	88	41	313	354	33	31	15	46	84	56	298	354	354	قطري	٣ ث / فرنسي
	Non- Qatari	85	16	91	107	19	16	3	16	82	19	88	106	107	غير قطري	
	Total	88	57	404	461	29	44	18	62	84	75	386	460	461	المجموع	
3 rd Sec. Lit/ Math.	Qatari	83	306	1504	1810	42	161	116	277	77	422	1388	1798	1810	قطري	٣ ث / رياضيات
	Non- Qatari	85	100	562	662	44	56	44	100	78	144	518	660	662	غير قطري	
	Total	84	406	2066	2472	42	217	160	377	77	566	1906	2458	2472	المجموع	
3 rd Sec. Sc.	Qatari	75	103	308	411	12	57	8	65	73	111	300	404	411	قطري	٣ ث / علمي
	Non- Qatari	87	146	969	1115	14	89	14	103	86	160	955	1112	1115	غير قطري	
	Total	84	249	1277	1526	13	146	22	168	82	271	1255	1516	1526	المجموع	
TOTAL	Qatari	87	1020	6701	7721	50	567	577	1144	79	1597	6124	7680	7721	قطري	المجموع
	Non- Qatari	91	478	5062	5540	39	316	201	517	88	679	4861	5524	5540	غير قطري	
	Total	89	1498	11763	13261	47	883	778	1661	83	2276	10985	13204	13261	المجموع	

نتائج امتحانات الدور الأول والثاني - عدد الناجحين في كل مادة - المرحلة الثانوية العامة - مدارس البنين والبنات - العام الدراسي ٢٠٠٦-٢٠٠٧

EXAMS RESULTS - 1st AND 2nd SESSIONS, NUMRER OF THOSE PASSED IN EACH SUBJECT - GENERAL SECONDARY
STAGE - BOYS & GIRLS SCHOOLS (2006/2007)

Grade	٣ ث / علمي 3rd Sec. Sc.			٣ ث / رياضيات 3rd Sec. Li/ Math.			٣ ث / فرنسي 3rd Sec. Li/ French			٢ ث / علمي 2nd Sec. Sc.			٢ ث / رياضيات 2nd Sec. Li/ Math.			٢ ث / فرنسي 2nd Sec. Li/ French			أول ثانوي 1st Sec.			الصف الجنسية
	Total	Non- Qatari	Qatari	Total	Non- Qatari	Qatari	Total	Non- Qatari	Qatari	Total	Non- Qatari	Qatari	Total	Non- Qatari	Qatari	Total	Non- Qatari	Qatari	Total	Non- Qatari	Qatari	
Subjects Registered	1526	1115	411	2472	662	1810	461	107	354	1271	1005	266	2705	718	1987	260	68	192	4566	1865	2701	المواد المسجل
Shari a	1435	1057	378	2206	598	1608	423	97	326	1264	1002	262	2651	713	1938	254	65	189	4383	1828	2555	علوم شرعية
Arabic	1468	1084	384	2273	611	1662	443	100	343	1264	1002	262	2615	702	1913	250	64	186	4323	1811	2512	لغة عربية
English	1415	1052	363	2106	569	1537	421	95	326	1259	1000	259	2603	700	1903	253	65	188	4237	1795	2442	لغة انجليزية
Math.	1326	996	330	2394	650	1744	-	-	-	1223	973	250	2607	689	1918	-	-	-	4075	1729	2346	رياضيات
Science	-	-	-	2283	620	1663	-	-	-	-	-	-	-	-	-	-	-	-	-	-	-	علوم
Integrated Sc.	-	-	-	-	-	-	-	-	-	-	-	-	-	-	-	-	-	-	4101	1755	2346	علوم متكاملة
Searh Skills	-	-	-	-	-	-	-	-	-	1267	1005	262	2640	709	1931	253	65	188	4443	1846	2597	مهارات بحثية
Physics	1321	996	325	-	-	-	-	-	-	1216	969	247	-	-	-	-	-	-	-	-	-	فيزياء
Chemistry	1292	981	311	-	-	-	-	-	-	1221	972	249	-	-	-	-	-	-	-	-	-	كيمياء
Biology	1318	998	320	-	-	-	-	-	-	1228	978	250	-	-	-	-	-	-	-	-	-	أحياء
History	-	-	-	2247	612	1635	426	101	325	-	-	-	2630	703	1927	253	65	188	-	-	-	تاريخ
Geography	-	-	-	2378	640	1738	453	105	348	-	-	-	2650	710	1940	253	65	188	-	-	-	جغرافيا
Society	-	-	-	-	-	-	-	-	-	-	-	-	2649	709	1940	253	65	188	-	-	-	مجتمع
French	-	-	-	-	-	-	432	99	333	-	-	-	-	-	-	255	64	191	-	-	-	لغة فرنسية
Sociology	-	-	-	-	-	-	-	-	-	-	-	-	2646	706	1940	252	64	188	-	-	-	اجتماع
philosophy	-	-	-	2231	608	1623	436	99	337	-	-	-	-	-	-	-	-	-	-	-	-	فلسفة
Society st.	-	-	-	-	-	-	-	-	-	-	-	-	-	-	-	-	-	-	4351	1821	2530	براسات اجتماعية
House Keeping	-	-	-	-	-	-	-	-	-	643	479	164	1586	412	1174	221	47	174	2682	1060	1622	تربية أسرية
Computer	-	-	-	-	-	-	-	-	-	1263	1002	261	2654	711	1943	254	65	189	4437	1834	2603	حاسوب

نتائج امتحانات الدور الأول والثاني - المرحلة الثانوية العامة - مدارس البنين - العام الدراسي ٢٠٠٦-٢٠٠٧

EXAMS RESULTS, 1st AND 2nd SESSIONS - GENERAL SECONDARY STAGE - BOYS SCHOOLS (2006/2007)

GRADE	NATIONALITY	Final Results النتيجة النهائية				2 nd Session الدور الثاني				1st Session الدور الأول					الجنسية	الصف
		نسبة النجاح Passed %	راسب Repeater	ناجح Passed	مسجل Registered	نسبة النجاح Passed %	راسب Repeater	ناجح Passed	له دور ثان SECOND SESSION	نسبة النجاح Passed %	راسب Repeater	ناجح Passed	مقدم Examinee	مسجل Registered		
1 st Sec.	Qatari	77	238	810	1048	54	110	130	240	65	368	680	1039	1048	قطري	أول ثانوي
	Non- Qatari	90	81	719	800	40	50	33	83	86	114	686	795	800	غير قطري	
	Total	83	319	1529	1848	50	160	163	323	74	482	1366	1834	1848	المجموع	
2 nd Sec. Lit/ French	Qatari	94	1	16	17	-	-	-	-	94	1	16	16	17	قطري	٢ ث / فرنسي
	Non- Qatari	81	4	17	21	50	1	1	2	76	5	16	18	21	غير قطري	
	Total	87	5	33	38	50	1	1	2	84	6	32	34	38	المجموع	
2 nd Sec. Lit/ Math.	Qatari	91	75	735	810	76	23	73	96	82	148	662	805	810	قطري	٢ ث / رياضيات
	Non- Qatari	94	18	285	303	55	10	12	22	90	30	273	301	303	غير قطري	
	Total	92	93	1020	1113	72	33	85	118	84	178	935	1106	1113	المجموع	
2 nd Sec. Sc.	Qatari	85	15	86	101	29	10	4	14	81	19	82	100	101	قطري	٢ ث / علمي
	Non- Qatari	94	31	495	526	34	27	14	41	91	45	481	526	526	غير قطري	
	Total	93	46	581	627	33	37	18	55	90	64	563	626	627	المجموع	
3 rd Sec. Lit/ French	Qatari	67	11	22	33	17	5	1	6	64	12	21	33	33	قطري	٣ ث / فرنسي
	Non- Qatari	62	8	13	21	13	7	1	8	57	9	12	21	21	غير قطري	
	Total	65	19	35	54	14	12	2	14	61	21	33	54	54	المجموع	
3 rd Sec. Lit/ Math.	Qatari	74	178	505	683	44	80	62	142	65	240	443	676	683	قطري	٣ ث / رياضيات
	Non- Qatari	73	61	163	224	39	31	20	51	64	81	143	222	224	غير قطري	
	Total	74	239	668	907	42	111	82	193	65	321	586	898	907	المجموع	
3 rd Sec. Sc.	Qatari	62	63	101	164	15	29	5	34	59	68	96	160	164	قطري	٣ ث / علمي
	Non- Qatari	80	108	419	527	10	65	7	72	78	115	412	525	527	غير قطري	
	Total	75	171	520	691	11	94	12	106	74	183	508	685	691	المجموع	
TOTAL	Qatari	80	581	2275	2856	52	257	275	532	70	856	2000	2829	2856	قطري	المجموع
	Non- Qatari	87	311	2111	2422	32	191	88	279	84	399	2023	2408	2422	غير قطري	
	Total	83	892	4386	5278	45	448	363	811	76	1255	4023	5237	5278	المجموع	

نتائج امتحانات الدور الأول والثاني - عدد الناجحين في كل مادة - المرحلة الثانوية العامة - مدارس البنين - العام الدراسي ٢٠٠٦-٢٠٠٧

EXAMS RESULTS - 1st AND 2nd SESSIONS, NUMRER OF THOSE PASSED IN EACH SUBJECT
GENERAL SECONDARY STAGE - BOYS SCHOOLS (2006/2007)

Grade	٣ ث / علمي 3rd Sec. Sc.			٣ ث / رياضيات 3rd Sec. Li/ Math.			٣ ث / فرنسي 3rd Sec. Li/ French			٢ ث / علمي 2nd Sec. Sc.			٢ ث / رياضيات 2nd Sec. Li/ Math.			٢ ث / فرنسي 2nd Sec. Li/ French			أول ثانوي 1st Sec.			الصف الجنسية
	المجموع Total	غير القطري Non-Qatari	قطري Qatari	المجموع Total	غير القطري Non-Qatari	قطري Qatari	المجموع Total	غير القطري Non-Qatari	قطري Qatari	المجموع Total	غير القطري Non-Qatari	قطري Qatari	المجموع Total	غير القطري Non-Qatari	قطري Qatari	المجموع Total	غير القطري Non-Qatari	قطري Qatari	المجموع Total	غير القطري Non-Qatari	قطري Qatari	
Subjects Registered	691	527	164	907	224	683	54	21	33	627	526	101	1113	303	810	38	21	17	1848	800	1048	المسجلين
Shari a	640	503	137	749	183	566	41	17	24	622	524	98	1063	299	764	34	18	16	1690	767	928	علوم شرعية
Arabic	642	502	140	764	188	576	43	17	26	621	524	97	1039	290	749	34	18	16	1665	760	905	لغة عربية
English	608	479	129	687	168	519	38	14	24	619	523	96	1037	291	746	34	18	16	1664	762	902	لغة انجليزية
Math.	559	443	116	860	217	643	-	-	-	591	501	90	1029	278	751	-	-	-	1553	721	832	رياضيات
Science	-	-	-	786	196	590	-	-	-	-	-	-	-	-	-	-	-	-	-	-	-	علوم
Integrated Sc.	-	-	-	-	-	-	-	-	-	-	-	-	-	-	-	-	-	-	1594	738	856	علوم متكاملة
Search Skills	-	-	-	-	-	-	-	-	-	624	526	98	1055	295	760	34	18	16	1765	785	980	مهارات بحثية
Physics	547	439	108	-	-	-	-	-	-	587	500	87	-	-	-	-	-	-	-	-	-	فيزياء
Chemistry	525	423	102	-	-	-	-	-	-	591	502	89	-	-	-	-	-	-	-	-	-	كيمياء
Biology	546	438	108	-	-	-	-	-	-	595	506	89	-	-	-	-	-	-	-	-	-	احياء
History	-	-	-	773	190	583	45	19	26	-	-	-	1049	291	758	34	18	16	-	-	-	تاريخ
Geography	-	-	-	857	214	643	53	21	32	-	-	-	1069	297	772	34	18	16	-	-	-	جغرافيا
Society	-	-	-	-	-	-	-	-	-	-	-	-	1060	295	765	34	18	16	-	-	-	مجتمع
French	-	-	-	-	-	-	45	19	26	-	-	-	-	-	-	34	18	16	-	-	-	لغة فرنسية
Sociology	-	-	-	-	-	-	-	-	-	-	-	-	1064	296	768	33	17	16	-	-	-	اجتماع
philosophy	-	-	-	751	186	565	44	17	27	-	-	-	-	-	-	-	-	-	-	-	-	فلسفة
Society st.	-	-	-	-	-	-	-	-	-	-	-	-	-	-	-	-	-	-	1673	762	911	دراسات اجتماعية
Computer	-	-	-	-	-	-	-	-	-	621	523	98	1072	298	774	34	18	16	1743	775	968	حاسوب

نتائج امتحانات الدور الأول والثاني - المرحلة الثانوية العامة - مدارس البنات - العام الدراسي ٢٠٠٦-٢٠٠٧

EXAMS RESULTS, 1st AND 2nd SESSIONS - GENERAL SECONDARY STAGE - GIRLS SCHOOLS (2006/2007)

GRADE	NATIONALITY	Final Results النتيجة النهائية				2 nd Session الدور الثاني				1st Session الدور الأول					الجنسية	الصف
		نسبة النجاح % Passed %	راسية Repeater	ناجحة Passed	مسجلة Registered	نسبة النجاح % Passed %	راسية Repeater	ناجحة Passed	لها دور ثان SECOND SESSION	نسبة النجاح % Passed %	راسية Repeater	ناجحة Passed	مقدمة Examinee	مسجلة Registered		
1 st Sec.	Qatari	88	197	1456	1653	50	145	144	289	79	341	1312	1649	1653	قطرية	أول ثانوي
	Non- Qatari	94	62	1003	1065	46	53	45	98	90	107	958	1065	1065	غيرقطرية	
	Total	90	259	2459	2718	49	198	189	387	84	448	2270	2714	2718	المجموع	
2 nd Sec. Lit/ French	Qatari	95	8	167	175	69	5	11	16	89	19	156	174	175	قطرية	٢ ث / فرنسي
	Non- Qatari	98	1	46	47	-	1	-	1	98	1	46	47	47	غيرقطرية	
	Total	96	9	213	222	65	6	11	17	91	20	202	221	222	المجموع	
2 nd Sec. Lit/ Math.	Qatari	98	29	1148	1177	78	20	70	90	92	99	1078	1176	1177	قطرية	٢ ث / رياضيات
	Non- Qatari	98	8	407	415	83	6	29	35	91	37	378	415	415	غيرقطرية	
	Total	98	37	1555	1592	79	26	99	125	91	136	1456	1591	1592	المجموع	
2 nd Sec. Sc.	Qatari	96	7	158	165	55	5	6	11	92	13	152	165	165	قطرية	٢ ث / علمي
	Non- Qatari	98	11	468	479	38	10	6	16	96	17	462	479	479	غيرقطرية	
	Total	97	18	626	644	44	15	12	27	95	30	614	644	644	المجموع	
3 rd Sec. Lit/ French	Qatari	91	30	291	321	35	26	14	40	86	44	277	321	321	قطرية	٣ ث / فرنسي
	Non- Qatari	91	8	78	86	25	6	2	8	88	10	76	85	86	غيرقطرية	
	Total	91	38	369	407	33	32	16	48	87	54	353	406	407	المجموع	
3 rd Sec. Lit/ Math.	Qatari	89	128	999	1127	40	81	54	135	84	182	945	1122	1127	قطرية	٣ ث / رياضيات
	Non- Qatari	91	39	399	438	49	25	24	49	86	63	375	438	438	غيرقطرية	
	Total	89	167	1398	1565	42	106	78	184	84	245	1320	1560	1565	المجموع	
3 rd Sec. Sc.	Qatari	84	40	207	247	10	28	3	31	83	43	204	244	247	قطرية	٣ ث / علمي
	Non- Qatari	94	38	550	588	23	24	7	31	92	45	543	587	588	غيرقطرية	
	Total	91	78	757	835	16	52	10	62	89	88	747	831	835	المجموع	
TOTAL	Qatari	91	439	4426	4865	49	310	302	612	85	741	4124	4851	4865	قطرية	المجموع
	Non- Qatari	95	167	2951	3118	47	125	113	238	91	280	2838	3116	3118	غيرقطرية	
	Total	92	606	7377	7983	49	435	415	850	87	1021	6962	7967	7983	المجموع	

نتائج امتحانات الدور الأول والثاني - عدد الناجحات في كل مادة - المرحلة الثانوية العامة - مدارس البنات - العام الدراسي ٢٠٠٦-٢٠٠٧

EXAMS RESULTS - 1st AND 2nd SESSIONS, NUMBER OF THOSE PASSED IN EACH SUBJECT
GENERAL SECONDARY STAGE - GIRLS SCHOOLS (2006/2007)

Grade	ث ٣ / علمي 3rd Sec. Sc.			ث ٣ / رياضيات 3rd Sec. Li/ Math.			ث ٣ / فرنسي 3rd Sec. Li/ French			ث ٢ / علمي 2nd Sec. Sc.			ث ٢ / رياضيات 2nd Sec. Li/ Math.			ث ٢ / فرنسي 2nd Sec. Li/ French			أول ثانوي 1st Sec.			الصف	
	الجنسية Nationality	المجموع Total	غير قطرية Non-Qatari	قطرية Qatari	المجموع Total	غير قطرية Non-Qatari	قطرية Qatari	المجموع Total	غير قطرية Non-Qatari	قطرية Qatari	المجموع Total	غير قطرية Non-Qatari	قطرية Qatari	المجموع Total	غير قطرية Non-Qatari	قطرية Qatari	المجموع Total	غير قطرية Non-Qatari	قطرية Qatari	الجنسية Nationality			
Registered	835	588	247	1565	438	1127	407	86	321	644	479	165	1592	415	1177	222	47	175	2718	1065	1653	المواد المسجل	
Subjects	795	554	241	1457	415	1042	382	80	302	642	478	164	1588	414	1174	220	47	173	2688	1061	1627	علوم شرعية	
Shari a	826	582	244	1509	423	1086	400	83	317	643	478	165	1576	412	1164	216	46	170	2658	1051	1607	لغة عربية	
Arabic	807	573	234	1419	401	1018	383	81	302	640	477	163	1566	409	1157	219	47	172	2573	1033	1540	لغة انجليزية	
English	767	553	214	1534	433	1101	-	-	-	632	472	160	1578	411	1167	-	-	-	2522	1008	1514	رياضيات	
Math.	-	-	-	1497	424	1073	-	-	-	-	-	-	-	-	-	-	-	-	-	-	-	-	علوم
Science	-	-	-	-	-	-	-	-	-	-	-	-	-	-	-	-	-	-	2507	1017	1490	علوم متكاملة	
Integrated Sc.	-	-	-	-	-	-	-	-	-	643	479	164	1585	414	1171	219	47	172	2678	1061	1617	مهارات بحثية	
Searh Skills	774	557	217	-	-	-	-	-	-	629	469	160	-	-	-	-	-	-	-	-	-	-	فيزياء
Physics	767	558	209	-	-	-	-	-	-	630	470	160	-	-	-	-	-	-	-	-	-	-	كيمياء
Chemistry	772	560	212	-	-	-	-	-	-	633	472	161	-	-	-	-	-	-	-	-	-	-	أحياء
Biology	-	-	-	1474	422	1052	381	82	299	-	-	-	1581	412	1169	219	47	172	-	-	-	-	تاريخ
History	-	-	-	1521	426	1095	400	84	316	-	-	-	1581	413	1168	219	47	172	-	-	-	-	جغرافيا
Geography	-	-	-	-	-	-	-	-	-	-	-	-	1589	414	1175	219	47	172	-	-	-	-	مجتمع
Society	-	-	-	-	-	-	387	80	307	-	-	-	-	-	-	221	46	175	-	-	-	-	لغة فرنسية
French	-	-	-	-	-	-	-	-	-	-	-	-	1582	410	1172	219	47	172	-	-	-	-	اجتماع
Sociology	-	-	-	1480	422	1058	392	82	310	-	-	-	-	-	-	-	-	-	-	-	-	-	فلسفة
philosophy	-	-	-	-	-	-	-	-	-	-	-	-	-	-	-	-	-	-	2678	1059	1619	-	دراسات اجتماعية
Society st.	-	-	-	-	-	-	-	-	-	643	479	164	1586	412	1174	221	47	174	2682	1060	1622	-	تربية اسرية
House Keeping	-	-	-	-	-	-	-	-	-	642	479	163	1582	413	1169	220	47	173	2694	1059	1635	-	حاسوب
Computer	-	-	-	-	-	-	-	-	-	-	-	-	-	-	-	-	-	-	-	-	-	-	

نتائج امتحانات الدور الأول والثاني - مدرسة التجارة الثانوية - العام الدراسي ٢٠٠٦-٢٠٠٧

EXAMS RESULTS - 1st AND 2nd SESSIONS - SECONDARY SCHOOL OF COMMERCE (2006/2007)

GRADE	NATIONALITY	Final Results النتيجة النهائية				2 nd Session الدور الثاني				1st Session الدور الأول					الجنسية	الصف
		نسبة النجاح / Passed %	راسب Repeater	ناجح Passed	مسجل Registered	نسبة النجاح / Passed %	راسب Repeater	ناجح Passed	له دور ثان SECOND SESSION	نسبة النجاح / Passed %	راسب Repeater	ناجح Passed	متقدم Examinee	مسجل Registered		
1 st Sec.	Qatari	64	10	18	28	38	5	3	8	54	13	15	27	28	قطري	أول ثانوي
	Non-Qatari	100	-	6	6	-	-	-	-	100	-	6	6	6	غير قطري	
	Total	71	10	24	34	38	5	3	8	62	13	21	33	34	المجموع	
2 nd Sec.	Qatari	86	3	18	21	40	3	2	5	76	5	16	21	21	قطري	ثاني ثانوي
	Non-Qatari	100	-	6	6	100	-	1	1	83	1	5	6	6	غير قطري	
	Total	89	3	24	27	50	3	3	6	78	6	21	27	27	المجموع	
3 rd Sec.	Qatari	62	10	16	26	60	2	3	5	50	13	13	25	26	قطري	ثالث ثانوي
	Non-Qatari	33	2	1	3	-	-	-	-	33	2	1	3	3	غير قطري	
	Total	59	12	17	29	60	2	3	5	48	15	14	28	29	المجموع	
TOTAL	Qatari	69	23	52	75	44	10	8	18	59	31	44	73	75	قطري	المجموع
	Non-Qatari	87	2	13	15	100	-	1	1	80	3	12	15	15	غير قطري	
	Total	72	25	65	90	47	10	9	19	62	34	56	88	90	المجموع	

نتائج امتحانات الدور الأول والثاني - المعهد الديني الثانوي - العام الدراسي ٢٠٠٦-٢٠٠٧

EXAMS RESULTS - 1st AND 2nd SESSIONS - RELIGIOUS SECONDARY INSTITUTE (2006/2007)

GRADE	NATIONALITY	النتيجة النهائية Final Results				الدور الثاني 2 nd Session				الدور الأول 1st Session					الجنسية	الصف
		نسبة النجاح Passed %	راسب Repeater	ناجح Passed	مسجل Registered	نسبة النجاح Passed %	راسب Repeater	ناجح Passed	له دور ثان SECOND SESSION	نسبة النجاح Passed %	راسب Repeater	ناجح Passed	مقدم Examinee	مسجل Registered		
1 st Sec.	Qatari	100	-	8	8	-	-	-	-	100	-	8	8	8	قطري	أول ثانوي
	Non-Qatari	100	-	51	51	100	-	4	4	92	4	47	51	51	غير قطري	
	Total	100	-	59	59	100	-	4	4	93	4	55	59	59	المجموع	
2 nd Sec.	Qatari	100	-	3	3	-	-	-	-	100	-	3	3	3	قطري	ثاني ثانوي
	Non-Qatari	100	-	35	35	100	-	1	1	97	1	34	35	35	غير قطري	
	Total	100	-	38	38	100	-	1	1	97	1	37	38	38	المجموع	
3 rd Sec.	Qatari	75	1	3	4	-	1	-	1	75	1	3	4	4	قطري	ثالث ثانوي
	Non-Qatari	78	9	31	40	-	6	-	6	78	9	31	40	40	غير قطري	
	Total	77	10	34	44	-	7	-	7	77	10	34	44	44	المجموع	
TOTAL	Qatari	93	1	14	15	-	1	-	1	93	1	14	15	15	قطري	المجموع
	Non-Qatari	93	9	117	126	45	6	5	11	89	14	112	126	126	غير قطري	
	Total	93	10	131	141	42	7	5	12	89	15	126	141	141	المجموع	


ب- نتائج الامتحانات الشهادة العامة

لعام ٢٠٠٦ / ٢٠٠٧

B- GENERAL CERTIFICATES

EXAMS RESULTS

YEAR 2006 / 2007



نتائج امتحانات الشهادة الثانوية العامة - القسم العلمي - العام الدراسي ٢٠٠٦ - ٢٠٠٧

RESULTS OF GENERAL SECONDARY CERTIFICATE EXAMS

SCIENTIFIC SECTION (2006 / 2007)

Schools	NATIONALITY	المجموع الكلي Grand total				مدارس البنات Girls Schools				مدارس البنين Boys Schools				الجنسية	المدارس
		نسبة النجاح / Passed %	راسب Repeater	ناجح Passed	مسجل Registered	نسبة النجاح / Passed %	راسبة Repeater	ناجحة Passed	مسجلة Registered	نسبة النجاح / Passed %	راسب Repeater	ناجح Passed	مسجل Registered		
Day Schools	Qatari	75	103	308	411	84	40	207	247	62	63	101	164	قطري	المدارس النهارية
	Non-Qatari	87	146	969	1115	94	38	550	588	80	108	419	527	غير قطري	
	Total	84	249	1277	1526	91	78	757	835	75	171	520	691	المجموع	
Evening Schools	Qatari	65	7	13	20	83	1	5	6	57	6	8	14	قطري	المدارس الليلية
	Non-Qatari	56	4	5	9	63	3	5	8	-	1	-	1	غير قطري	
	Total	62	11	18	29	71	4	10	14	53	7	8	15	المجموع	
Externals	Qatari	42	72	52	124	47	25	22	47	39	47	30	77	قطري	المنازل
	Non-Qatari	41	59	41	100	43	13	10	23	40	46	31	77	غير قطري	
	Total	42	131	93	224	46	38	32	70	40	93	61	154	المجموع	
TOTAL	Qatari	67	182	373	555	78	66	234	300	55	116	139	255	قطري	المجموع
	Non-Qatari	83	209	1015	1224	91	54	565	619	74	155	450	605	غير قطري	
	Total	78	391	1388	1779	87	120	799	919	68	271	589	860	المجموع	

نتائج امتحانات الشهادة الثانوية العامة - القسم الأدبي / رياضيات - العام الدراسي ٢٠٠٦ - ٢٠٠٧

RESULTS OF GENERAL SECONDARY CERTIFICATE EXAMS

LIT / MATH. SECTION (2006 / 2007)

Schools	NATIONALITY	المجموع الكلي Grand total				مدارس البنات Girls Schools				مدارس البنين Boys Schools				الجنسية	المدارس
		نسبة النجاح / Passed %	راسب Repeater	ناجح Passed	مسجل Registered	نسبة النجاح / Passed %	راسبة Repeater	ناجحة Passed	مسجلة Registered	نسبة النجاح / Passed %	راسب Repeater	ناجح Passed	مسجل Registered		
Day Schools	Qatari	83	306	1504	1810	89	128	999	1127	74	178	505	683	قطري	المدارس النهارية
	Non-Qatari	85	100	562	662	91	39	399	438	73	61	163	224	غير قطري	
	Total	84	406	2066	2472	89	167	1398	1565	74	239	668	907	المجموع	
Evening Schools	Qatari	48	127	115	242	68	21	45	66	40	106	70	176	قطري	المدارس الليلية
	Non-Qatari	44	15	12	27	64	5	9	14	23	10	3	13	غير قطري	
	Total	47	142	127	269	68	26	54	80	39	116	73	189	المجموع	
Externals	Qatari	51	513	538	1051	64	116	202	318	46	397	336	733	قطري	المنازل
	Non-Qatari	56	68	87	155	73	18	48	66	44	50	39	89	غير قطري	
	Total	52	581	625	1206	65	134	250	384	46	447	375	822	المجموع	
TOTAL	Qatari	70	946	2157	3103	82	265	1246	1511	57	681	911	1592	قطري	المجموع
	Non-Qatari	78	183	661	844	88	62	456	518	63	121	205	326	غير قطري	
	Total	71	1129	2818	3947	84	327	1702	2029	58	802	1116	1918	المجموع	

نتائج امتحانات الشهادة الثانوية العامة - القسم الأدبي / فرنسي - العام الدراسي ٢٠٠٦ - ٢٠٠٧

RESULTS OF GENERAL SECONDARY CERTIFICATE EXAMS

LIT / FRENCH SECTION (2006 / 2007)

Schools	NATIONALITY	المجموع الكلي Grand total				مدارس البنات Girls Schools				مدارس البنين Boys Schools				الجنسية	المدارس
		نسبة النجاح % Passed %	راسب Repeater	ناجح Passed	مسجل Registered	نسبة النجاح % Passed %	راسبة Repeater	ناجحة Passed	مسجلة Registered	نسبة النجاح % Passed %	راسب Repeater	ناجح Passed	مسجل Registered		
Day Schools	Qatari	88	41	313	354	91	30	291	321	67	11	22	33	قطري	المدارس النهارية
	Non-Qatari	85	16	91	107	91	8	78	86	62	8	13	21	غير قطري	
	Total	88	57	404	461	91	38	369	407	65	19	35	54	المجموع	
Evening Schools	Qatari	35	28	15	43	38	15	9	24	32	13	6	19	قطري	المدارس الليلية
	Non-Qatari	33	2	1	3	100	-	1	1	-	2	-	2	غير قطري	
	Total	35	30	16	46	40	15	10	25	29	15	6	21	المجموع	
Externals	Qatari	62	46	76	122	73	23	62	85	38	23	14	37	قطري	المنازل
	Non-Qatari	75	7	21	28	83	4	19	23	40	3	2	5	غير قطري	
	Total	65	53	97	150	75	27	81	108	38	26	16	42	المجموع	
TOTAL	Qatari	78	115	404	519	84	68	362	430	47	47	42	89	قطري	المجموع
	Non-Qatari	82	25	113	138	89	12	98	110	54	13	15	28	غير قطري	
	Total	79	140	517	657	85	80	460	540	49	60	57	117	المجموع	


نتائج امتحانات الشهادات التخصصية (نهارى - منازل - ليلي) - العام الدراسي ٢٠٠٦ - ٢٠٠٧

RESULTS OF THE EXAMS SPECIALIZATION CERTIFICATES
(DAY, EXTERNALS AND EVENING SCHOOLS) (2006 / 2007)

Certificates		NATIONALITY	مدارس البنين Boys Schools					الجنسية	الشهادات	
			نسبة النجاح / Passed %	راسل Repeater	ناجح Passed	مقدم Examinee	مسجل Registered			
Second. School of Commerce	Day School	Qatari	62	10	16	25	26	قطري	نهارى	التجارة الثانوية
		Non-Qatari	33	2	1	3	3	غير قطري		
		Total	59	12	17	28	29	المجموع		
	Externals School	Qatari	55	5	6	11	11	قطري	منازل	
		Non-Qatari	-	-	-	-	-	غير قطري		
		Total	55	5	6	11	11	المجموع		
	Evening School	Qatari	66	24	47	71	71	قطري	ليلي	
		Non-Qatari	100	-	1	1	1	غير قطري		
		Total	67	24	48	72	72	المجموع		
Religious Secondary	Day School	Qatari	75	1	3	4	4	قطري	نهارى	الثانوية الدينية
		Non-Qatari	78	9	31	40	40	غير قطري		
		Total	77	10	34	44	44	المجموع		
	Externals School	Qatari	-	1	-	1	1	قطري	منازل	
		Non-Qatari	50	5	5	10	10	غير قطري		
		Total	45	6	5	11	11	المجموع		

الجزء الخامس
الفصل الأول / التعليم الأهلي
الفصل الثاني / تعليم الكبار
ومحو الأمية

PART FIVE
CHAPTER ONE/PRIVATE EDUCATION
CHAPTER TWO/ADULT EDUCATION
AND LITERACY



**الفصل الأول
التعليم الأولي**

**CHAPTER ONE
PRIVATE EDUCATION**



خلاصة الطلاب والفصول والمراحل والمدرسين والعمال في المدارس الأهلية جميع المراحل العام الدراسي ٢٠٠٦/٢٠٠٧
 SUMMARY OF STUDENTS, GRADES, STAGES, TEACHERS AND LABOURERS
 AT PRIVATE SCHOOLS DURING THE ACADEMIC ALL STAGES 2006/2007

Stage	Detail	المجموع TOTAL	المدارس الأجنبية FOREIGN SCHOOLS	المدارس العربية ARAB SCHOOLS	البيان	المرحلة		
Kindergarten & Pre-School	Schools	89	54	35	مدارس	الروضة والتمهيدي		
	Classes	666	424	242	شعب			
	Boys	7982	5195	2787	بنين			
	Girls	9394	4655	2739	بنات			
	Total	15376	9850	5526	مجموع			
Primary	Schools	88	60	28	مدارس	الابتدائية		
	Classes	1489	1188	301	شعب			
	Boys	20592	16250	4342	بنين			
	Girls	16414	14016	2398	بنات			
	Total	37006	30266	6740	مجموع			
Preparatory	Schools	64	52	12	مدارس	الاعدادية		
	Classes	504	413	91	شعب			
	Boys	6552	5199	1353	بنين			
	Girls	5334	4724	610	بنات			
	Total	11886	9923	1963	مجموع			
Secondary	Schools	50	41	9	مدارس	الثانوية		
	Classes	416	326	90	شعب			
	Boys	5034	3670	1364	بنين			
	Girls	3995	3255	740	بنات			
	Total	9029	6925	2104	مجموع			
Grand Total	Schools	291	207	84	مدارس	المجموع الكلي		
	Classes	3075	2351	724	شعب			
	Boys	40160	30314	9846	بنين			
	Girls	33137	26650	6487	بنات			
	Total	73297	56964	16333	مجموع			
School Staff & Labourers	إداري	Males	276	206	70	ذكور	إداري	الهيئة التدريسية والعمال
		Females	671	483	188	إناث		
	مدرس	Males	1334	1009	325	ذكور	مدرس	
		Females	4268	3447	821	إناث		
	عامل	Males	1242	883	359	ذكور	عامل	
		Females	364	187	177	إناث		
	المجموع	Males	2852	2098	754	ذكور	المجموع	
		Females	5303	4117	1186	إناث		
		Total	8155	6215	1940	المجموع		

الإحصائية العامة للمدارس والرياض العربية والأجنبية - العام الدراسي ٢٠٠٦-٢٠٠٧

GENERAL STATISTICS OF ARAB AND FOREIGN SCHOOLS AND KINDERGARTENS (2006/2007)

Stage	المجموع Labourers Total	الساائقون Drivers	العمال Labourers		المجموع Employees Total	الهيئة التدريسية						الهيئة الإدارية						الطلاب						عدد الشعب No. of classes	عدد المراحل No. of stages	المراحل			
						المجموع Total		أجنبي Fpreign		قطري Qatari		المجموع Total		أجنبي Fpreign		قطري Qatari		المجموع Total		أجنبي Fpreign		قطري Qatari							
						! F	ذ M	! F	ذ M	! F	ذ M	! F	ذ M	! F	ذ M	! F	ذ M	! F	ذ M	! F	ذ M	! F	ذ M				! F	ذ M	
																													Grand Total الكلي
Arab Kindergartens	189	54	88	47	326	244	244	-	243	-	1	-	82	82	-	75	-	7	-	5526	2739	2787	972	1051	1767	1736	242	35	رياض أطفال عربية
Foreign Kindergartens	21	5	9	7	139	120	120	-	120	-	-	-	19	19	-	19	-	-	-	9850	4655	5195	3675	3980	980	1215	424	54	رياض أطفال أجنبية
Kindergartens Total	210	59	97	54	465	364	363	-	363	-	1	-	101	101	-	94	-	7	-	15376	7394	7982	4647	5031	2747	1951	666	89	مجموع الرياض
Arab Primary Schools	171	66	42	63	518	434	311	123	311	123	-	-	84	56	28	50	26	6	2	6740	2398	4342	1554	1907	844	2435	301	28	مدارس ابتدائية عربية
Foreign Primary Schools	78	17	17	44	342	283	254	29	254	29	-	-	59	45	14	43	14	2	-	30266	14016	16250	12100	13442	1916	2758	1188	60	مدارس ابتدائية أجنبية
Primary stage Total	249	83	59	107	860	717	565	152	565	152	-	-	143	101	42	93	40	8	2	37006	16414	20592	13654	15399	2760	5193	1489	88	مجموع المرحلة الابتدائية
Arab. Prep. Schools	69	25	20	24	205	176	120	56	120	56	-	-	29	21	8	20	8	1	-	1963	610	1353	356	454	254	899	91	12	مدارس اعدادية عربية
Foreign Prep. Schools	167	69	46	52	509	436	404	32	400	32	4	-	73	57	16	56	16	1	-	9923	4724	5199	4248	4652	476	547	413	52	مدارس اعدادية أجنبية
Prep. stage Total	236	94	66	76	714	612	520	88	520	88	4	-	102	78	24	76	24	2	-	11886	5334	6552	4604	5106	730	1446	504	64	مجموع المرحلة الاعدادية
Arab Secondary Schools	107	49	27	31	355	292	146	146	146	146	-	-	63	29	34	29	34	-	-	2104	740	1364	305	447	435	917	90	9	مدارس ثانوية عربية
Foreign Secondary Schools	804	261	115	428	4155	3617	2669	948	2665	948	4	-	538	362	176	362	176	-	-	6925	3255	3670	3017	3395	238	275	326	41	مدارس ثانوية أجنبية
Secondary Stage Total	911	310	142	459	4510	3909	2811	1094	2811	1094	4	-	601	391	210	391	210	-	-	9029	3995	5034	3322	3842	673	1192	416	50	مجموع المرحلة الثانوية
Grand Total	1606	546	364	696	6549	5602	4259	1334	4259	1334	4	-	947	671	276	654	274	17	2	73297	33137	40160	26227	29378	6910	10782	3075	291	المجموع الكلي

توزيع الرياض والمدارس الأهلية العربية والأجنبية حسب الشعب للعام الدراسي ٢٠٠٦/٢٠٠٧م

Distribution of Private Arab and Foreign Kindergartens and Schools According to Classes (2006/2007)

المجموع Total	مختلط Co-education	إناث F	ذكور M	Stage	المرحلة	مسلسل
242	242	-	-	Arab Kinder gartens	رياض الأطفال العربية	١
301	-	106	195	Arab primary Schools	المدارس الابتدائية العربية	٢
91	-	34	57	Arab prep. Schools	المدارس الاعدادية العربية	٣
90	-	35	55	Arab Secondary Schools	المدارس الثانوية العربية	٤
424	424	-	-	Foreign Kinder gartens	رياض الأطفال الأجنبية	٥
1188	1081	60	47	Foreign Primary Schools	المدارس الابتدائية الأجنبية	٦
413	383	16	14	Foreign prep. Schools	المدارس الاعدادية الأجنبية	٧
326	300	14	12	Foreign Secondary Schools	المدارس الثانوية الأجنبية	٨
3075	2430	265	380	Grand Total المجموع الكلي		

توزيع الرياض والمدارس الأهلية حسب الجنس وعدد المدارس للعام الدراسي ٢٠٠٦/٢٠٠٧م

**DISTRIBUTION OF PRIVATE KINDERGARTENS AND SCHOOLS
ACCORDING TO SEX AND NUMBER OF SCHOOLS (2006/2007)**

المجموع Total	مختلط Co-education	إناث F	ذكور M	المرحلة Stage
35	35	-	-	الرياض العربية Arab Kindergartens
54	54	-	-	الرياض الأجنبية Foreign Kindergartens
28	-	12	16	المدارس الابتدائية العربية Arab Primary Schools
60	52	4	4	المدارس الابتدائية الأجنبية Foreign Primary Schools
12	-	8	4	مدارس اعدادية عربية Arab Secondary Schools
52	44	4	4	مدارس اعدادية أجنبية Foreign Prep. Schools
9	-	5	4	مدارس ثانوية عربية Arab Secondary Schools
41	34	3	4	مدارس ثانوية أجنبية Foreign Secondary Schools
291	219	36	36	المجموع Total

توزيع الطلاب في المدارس الأهلية حسب المرحلة والصف والجنس والجنسية (الرياض والمدارس العربية) للعام الدراسي ٢٠٠٦/٢٠٠٧م

DISTRIBUTION OF STUDENTS IN PRIVATE SCHOOLS ACCORDING TO STAGE-CLASSES, SEX AND NATIONALITY (ARABK.G. AND SCHOOLS) (2006/2007)

المجموع Total		غير قطري Non - Qatari		قطري Qatari		الشعب Classes	الصف Grade	المرحلة Stage
أ F	ذ M	أ F	ذ M	أ F	ذ M			
2739	2787	972	1051	1767	1736	242	الروضة والتمهيدي K. G. and Pre. School	ما قبل الابتدائي Pre. School
588	836	389	451	199	385	59	1 st	الأول
428	656	296	312	132	344	50	2 nd	الثاني
376	604	242	278	134	326	46	3 rd	الثالث
390	663	243	304	147	359	47	4 th	الرابع
307	707	201	298	106	429	47	5 th	الخامس
309	856	183	264	126	592	52	6 th	السادس
2378	4342	1554	1907	844	2435	301	Total	المجموع
220	532	125	168	95	364	33	7 th	السابع
200	379	128	133	72	246	28	8 th	الثامن
190	442	103	153	87	289	30	9 th	التاسع
610	1353	356	454	254	899	91	Total	المجموع
219	508	88	137	131	371	28	10 th	العاشر
204	456	89	139	115	317	30	11 th	الحادي عشر
317	400	128	171	189	229	32	12 th	الثاني عشر
740	1364	305	447	435	917	90	Total	المجموع
6487	9846	3187	3859	3300	5987	724	Grand Total	المجموع الكلي

توزيع الطلاب في المدارس الأهلية حسب المرحلة والصف والجنس والجنسية (الرياض والمدارس الأجنبية) للعام الدراسي ٢٠٠٦/٢٠٠٧م

**DISTRIBUTION OF STUDENTS IN PRIVATE SCHOOLS ACCORDING TO STAGE-
CLASS. SEX AND NATIONALITY (FOREIGN K.G. AND SCHOOLS) (2006/2007)**

المجموع Total		غير قطري Non - Qatari		قطري Qatari		الشعب Classes	الصف Grade	المرحلة Stage
أ F	ذ M	أ F	ذ M	أ F	ذ M			
4655	5195	3675	3980	980	1215	424	الروضة والتمهيدي K. G. and Pre. School	ما قبل الابتدائي Pre. School
2947	3509	2421	2724	526	785	252	1 st الأول	المرحلة الابتدائية Primary Stage
2605	2959	2222	2423	383	536	215	2 nd الثاني	
2362	2749	2063	2305	299	444	200	3 rd الثالث	
2166	2474	1894	2097	272	377	186	4 th الرابع	
2090	2417	1855	2093	235	324	178	5 th الخامس	
1846	2142	1645	1850	201	292	157	6 th السادس	
14016	16250	12100	13492	1916	2758	1188	Total المجموع	
1718	1925	1524	1727	194	198	152	7 th السابع	المرحلة الاعدادية Preparatory Stage
1664	1788	1511	1602	153	186	142	8 th الثامن	
1342	1486	1213	1323	129	163	119	9 th التاسع	
4724	5199	4248	4652	476	541	413	Total المجموع	
1295	1508	1219	1407	76	101	121	10 th العاشر	المرحلة الثانوية Secondary Stage
1019	1149	934	1049	85	100	101	11 th الحادي عشر	
941	1013	864	939	77	74	104	12 th الثاني عشر	
3255	3670	3017	3395	238	275	326	Total المجموع	
26650	30314	23046	25519	3610	4795	2351	Grand Total	المجموع الكلي

توزيع الطلاب في التعليم الأهلي حسب الصف والجنس والسن والجنسية لعام ٢٠٠٦-٢٠٠٧

الرياض والمدارس العربية « ما قبل الابتدائي والابتدائي »

DISTRIBUTION OF PUPILS IN PRIVATE SCHOOLS ACCORDING TO GRADE, SEX, AGE AND NATIONALITY (ARAB K.G. AND FOREIGN SCHOOLS) (2006/2007)

مجموع total	12 فأكثر 12 & above	-11	10	-9	8	-7	-6	-5	4	-3	-2	أقل من سنتين less than 2 yares	الجنسية Nationality	السن	عدد الشعب no classes	الصف Grade
														Age		
1736	0	0	0	-	-	2	113	576	635	351	59	-	ق.ق.	ذكور	242	روضة وتمهيدي Kindergarten and pre- School
1051	0	0	0	-	-	-	41	315	444	235	16	-	غ.ق.	male		
1767	0	0	0	-	-	-	111	633	670	330	23	-	ق.ق.	إناث		
972	0	0	0	-	-	-	29	303	395	221	24	-	غ.ق.	female		
3503	0	0	0	-	-	2	224	1209	1305	681	82	-	ق.ق.	مجموع		
2023	0	0	0	-	-	-	70	618	839	456	40	-	غ.ق.	total	59	الأول الابتدائي First Primary
5526	0	0	0	-	-	2	294	1827	2144	1137	122	-	مع	ذكور		
385	0	0	0	2	3	37	167	176	-	-	-	-	ق.ق.	male		
451	0	0	0	3	4	44	194	206	-	-	-	-	غ.ق.	إناث		
199	0	0	0	-	-	9	68	122	-	-	-	-	ق.ق.	female		
389	0	0	0	1	3	29	135	221	-	-	-	-	غ.ق.	مجموع	50	الثاني الابتدائي Second Primary
584	0	0	0	2	3	46	235	298	-	-	-	-	ق.ق.	total		
840	0	0	0	4	7	73	329	427	-	-	-	-	غ.ق.	ذكور		
1424	0	0	0	6	10	119	564	725	-	-	-	-	مع	إناث		
344	0	0	0	8	21	178	133	4	-	-	-	-	ق.ق.	female		
312	0	0	0	3	32	149	127	1	-	-	-	-	غ.ق.	مجموع	46	الثالث الابتدائي Third Primary
132	0	0	0	-	2	32	89	9	-	-	-	-	ق.ق.	total		
296	0	0	1	2	24	123	139	7	-	-	-	-	غ.ق.	ذكور		
476	0	0	0	8	23	210	222	13	-	-	-	-	ق.ق.	إناث		
608	0	0	1	5	56	272	266	8	-	-	-	-	غ.ق.	female		
1084	0	0	1	13	79	482	488	21	-	-	-	-	مع	مجموع	47	الرابع الابتدائي Fourth Primary
326	0	1	3	20	148	148	6	-	-	-	-	-	ق.ق.	total		
278	0	3	3	29	139	103	1	-	-	-	-	-	غ.ق.	ذكور		
134	0	0	1	5	34	89	5	-	-	-	-	-	ق.ق.	إناث		
242	0	0	4	25	77	136	-	-	-	-	-	-	غ.ق.	female		
460	0	1	4	25	182	237	11	-	-	-	-	-	ق.ق.	مجموع	47	الخامس الابتدائي Fifth Primary
520	0	3	7	54	216	239	1	-	-	-	-	-	غ.ق.	total		
980	0	4	11	79	398	476	12	-	-	-	-	-	مع	ذكور		
359	0	6	17	167	166	3	-	-	-	-	-	-	ق.ق.	إناث		
304	0	7	34	125	138	-	-	-	-	-	-	-	غ.ق.	female		
147	0	0	8	39	98	2	-	-	-	-	-	-	ق.ق.	مجموع	52	السادس الابتدائي Sixth Primary
243	2	3	25	95	115	3	-	-	-	-	-	-	غ.ق.	total		
506	0	6	25	206	264	5	-	-	-	-	-	-	ق.ق.	ذكور		
547	2	10	59	220	253	3	-	-	-	-	-	-	غ.ق.	إناث		
1053	2	16	84	426	517	8	-	-	-	-	-	-	مع	female		
429	13	42	199	171	4	-	-	-	-	-	-	-	ق.ق.	مجموع	301	مجموع الابتدائي Total primary
298	4	33	134	125	2	-	-	-	-	-	-	-	غ.ق.	total		
106	5	8	40	52	1	-	-	-	-	-	-	-	ق.ق.	ذكور		
201	1	13	89	97	1	-	-	-	-	-	-	-	غ.ق.	إناث		
535	18	50	239	223	5	-	-	-	-	-	-	-	ق.ق.	female		
499	5	46	223	222	3	-	-	-	-	-	-	-	غ.ق.	مجموع	543	المجموع الكلي Grand Total
1034	23	96	462	445	8	-	-	-	-	-	-	-	مع	total		
592	76	300	214	2	-	-	-	-	-	-	-	-	ق.ق.	ذكور		
264	35	121	108	-	-	-	-	-	-	-	-	-	غ.ق.	إناث		
126	13	37	66	10	-	-	-	-	-	-	-	-	ق.ق.	female		
183	32	84	64	3	-	-	-	-	-	-	-	-	غ.ق.	مجموع	12266	
718	89	337	280	12	-	-	-	-	-	-	-	-	ق.ق.	total		
447	67	205	172	3	-	-	-	-	-	-	-	-	غ.ق.	ذكور		
1165	156	542	452	15	-	-	-	-	-	-	-	-	مع	إناث		
2435	89	349	433	370	342	366	306	180	-	-	-	-	ق.ق.	female		
1907	39	164	279	285	315	296	322	207	-	-	-	-	غ.ق.	مجموع	543	
844	18	45	115	106	135	132	162	131	-	-	-	-	ق.ق.	total		
1554	35	100	183	223	220	291	274	228	-	-	-	-	غ.ق.	ذكور		
3279	107	394	548	476	477	498	468	311	-	-	-	-	ق.ق.	إناث		
3461	74	264	462	508	535	587	596	435	-	-	-	-	غ.ق.	female		
6740	181	658	1010	484	1012	1085	1064	746	-	-	-	-	مع	مجموع	543	
4171	89	349	433	370	342	368	419	756	635	351	59	-	ق.ق.	total		
2958	39	164	279	285	315	296	363	522	444	235	16	-	غ.ق.	ذكور		
2611	18	45	115	106	135	132	273	764	670	330	23	-	ق.ق.	إناث		
2526	35	100	183	223	220	291	303	531	395	221	24	-	غ.ق.	female		
6782	107	394	548	476	477	500	692	1520	1305	681	82	-	ق.ق.	مجموع	12266	
5484	74	264	462	508	535	587	666	1053	839	456	40	-	غ.ق.	total		
12266	181	658	1010	984	1012	1087	1358	2573	2144	1137	122	-	مع	total		

توزيع الطلاب في التعليم الأهلي حسب الصف والجنس والسن والجنسية لعام 2006-2007

الرياض والمدارس الأجنبية ما قبل الابتدائي والابتدائي

DISTRIBUTION OF PUPILS IN PRIVATE SCHOOLS ACCORDING TO GRADE, SEX, AGE AND NATIONALITY (K.G. AND FOREIGN SCHOOLS) (2006/2007)

مجموع total	12 فأكثر 12 & above	-11	10	-9	8	-7	-6	-5	4	-3	-2	أقل من سنتين less than 2 yares	الجنسية Nationality	السن Age الجنس Sex	عدد الشعب no classes	الصف Grade
1215	-	-	-	-	-	9	62	508	450	165	21	-	ق.ق.	ذكور	424	روضة وتمهيدي Kindergarten and pre- School
3980	-	-	-	-	-	52	338	1509	1512	513	56	-	غ.غ.	male		
980	-	-	-	-	-	3	38	389	411	123	16	-	ق.ق.	إناث		
3675	-	-	-	-	-	40	265	1456	1389	481	44	-	غ.غ.	female		
2195	-	-	-	-	-	12	100	897	861	288	37	-	ق.ق.	مجموع		
7655	-	-	-	-	-	92	603	2965	2901	994	100	-	غ.غ. مع to	total		
9850	-	-	-	-	-	104	703	3862	3762	1282	137	-	ق.ق.	ذكور	252	الأول الابتدائي First Primary
785	-	-	-	1	2	158	341	283	-	-	-	-	غ.غ.	male		
2724	2	8	14	25	82	346	1427	820	-	-	-	-	ق.ق.	إناث		
526	-	-	-	-	1	92	216	217	-	-	-	-	غ.غ.	female		
2421	-	2	3	22	68	298	1294	734	-	-	-	-	ق.ق.	مجموع		
1311	-	-	-	1	3	250	557	500	-	-	-	-	غ.غ. مع to	total		
5145	2	10	17	47	150	644	2721	1554	-	-	-	-	ق.ق.	ذكور	215	الثاني الابتدائي Second Primary
6456	2	10	17	48	153	894	3278	2054	-	-	-	-	غ.غ.	male		
536	-	-	1	8	110	241	155	21	-	-	-	-	ق.ق.	إناث		
2423	-	7	17	51	334	1258	749	7	-	-	-	-	غ.غ.	female		
383	-	-	-	4	61	146	159	13	-	-	-	-	ق.ق.	مجموع		
2222	-	7	7	33	304	1211	658	2	-	-	-	-	غ.غ. مع to	total		
919	-	-	1	12	171	387	314	34	-	-	-	-	ق.ق.	ذكور	200	الثالث الابتدائي Third Primary
4645	-	14	24	84	638	2469	1407	9	-	-	-	-	غ.غ.	male		
5564	-	14	25	96	809	2856	1721	43	-	-	-	-	ق.ق.	إناث		
444	-	-	10	72	184	167	11	-	-	-	-	-	غ.غ.	female		
2305	22	21	42	392	1072	742	14	-	-	-	-	-	ق.ق.	مجموع		
299	-	-	-	49	119	126	5	-	-	-	-	-	غ.غ. مع to	total		
2063	9	17	41	303	1050	629	14	-	-	-	-	-	ق.ق.	ذكور	186	الرابع الابتدائي Fourth Primary
743	-	-	10	121	303	293	16	-	-	-	-	-	غ.غ.	male		
4368	31	38	83	695	2122	1371	28	-	-	-	-	-	ق.ق.	إناث		
5111	31	38	93	816	2425	1664	44	-	-	-	-	-	غ.غ.	female		
377	1	5	69	160	125	17	-	-	-	-	-	-	ق.ق.	مجموع		
2097	71	52	396	961	602	15	-	-	-	-	-	-	غ.غ. مع to	total		
272	2	52	99	82	35	2	-	-	-	-	-	-	ق.ق.	ذكور	178	الخامس الابتدائي Fifth Primary
1894	17	32	286	995	555	9	-	-	-	-	-	-	غ.غ.	male		
649	3	57	168	242	160	19	-	-	-	-	-	-	ق.ق.	إناث		
3991	88	84	682	1956	1157	24	-	-	-	-	-	-	غ.غ.	female		
4640	91	141	850	2198	1317	43	-	-	-	-	-	-	ق.ق.	مجموع		
324	1	70	125	115	13	-	-	-	-	-	-	-	غ.غ. مع to	total		
2093	115	504	829	630	15	-	-	-	-	-	-	-	ق.ق.	ذكور	157	السادس الابتدائي Sixth Primary
235	-	50	74	100	11	-	-	-	-	-	-	-	غ.غ.	male		
1855	58	362	773	651	11	-	-	-	-	-	-	-	ق.ق.	إناث		
559	1	120	199	215	24	-	-	-	-	-	-	-	غ.غ.	female		
3948	173	866	1602	1281	26	-	-	-	-	-	-	-	ق.ق.	مجموع		
4507	174	986	1801	1496	50	-	-	-	-	-	-	-	غ.غ. مع to	total		
292	10	156	104	22	-	-	-	-	-	-	-	-	ق.ق.	ذكور	1188	مجموع الابتدائي Total primary
1850	431	808	604	7	-	-	-	-	-	-	-	-	غ.غ.	male		
201	13	104	69	15	-	-	-	-	-	-	-	-	ق.ق.	إناث		
1645	258	844	540	3	-	-	-	-	-	-	-	-	غ.غ.	female		
493	23	260	173	37	-	-	-	-	-	-	-	-	ق.ق.	مجموع		
3495	689	1652	1144	10	-	-	-	-	-	-	-	-	غ.غ. مع to	total		
3988	712	1912	1317	47	-	-	-	-	-	-	-	-	ق.ق.	ذكور	1612	المجموع الكلي Grand Total
2758	12	231	309	378	434	583	507	304	-	-	-	-	غ.غ.	male		
13492	641	1400	1902	2066	2105	2361	2190	827	-	-	-	-	ق.ق.	إناث		
1916	15	206	242	250	227	366	380	230	-	-	-	-	غ.غ.	female		
12100	342	1264	1650	2007	1988	2147	1966	736	-	-	-	-	ق.ق.	مجموع		
4674	27	437	551	628	661	949	887	534	-	-	-	-	غ.غ. مع to	total		
25592	983	2664	3552	4073	4093	4508	4156	1563	-	-	-	-	ق.ق.	ذكور	1612	المجموع الكلي Grand Total
30266	1010	3101	4103	4701	4754	5457	5043	2097	-	-	-	-	غ.غ.	male		
3973	12	231	309	378	434	592	569	812	450	165	21	-	ق.ق.	إناث		
17472	641	1400	1902	2066	2105	2413	2528	2336	1512	513	56	-	غ.غ.	female		
2896	15	206	242	250	227	369	418	619	411	123	16	-	ق.ق.	مجموع		
15775	342	1264	1650	2007	1988	2187	2231	2192	1389	481	44	-	غ.غ. مع to	total		
8669	27	437	551	628	661	961	987	1431	861	288	37	-	ق.ق.	ذكور	1612	المجموع الكلي Grand Total
33247	983	2664	3552	4073	4093	4600	4759	4528	2901	994	100	-	غ.غ.	إناث		
40116	1010	3101	4103	4701	4754	5561	5746	5959	3762	1282	137	-	ق.ق. مع to	total		

توزيع الطلاب في التعليم الأهلي حسب الصف والجنس والسن والجنسية لعام ٢٠٠٦-٢٠٠٧
المدارس العربية الأهلية «الاعدادية والثانوية»

DISTRIBUTION OF STUDENTS IN PRIVATE SCHOOLS ACCORDING TO GRADE, SEX, AGE AND NATIONALITY (PRIVATE ARAB SCHOOLS PREPARATORY & SECONDARY) (2006/2007)

مجموع total	17 فأكثر 12 & above	-16	-15	-14	-13	-12	-11	-10	الجنسية Nationality	السن Age الجنس Sex	عدد الشعب no classes	الصف Grade
364	-	7	12	19	41	129	151	5	Q.. ق	ذكور male	33	الأول الاعدادي 1 st Prep.
168	-	-	1	3	7	79	73	5	N.Q. غ.ق	إناث female		
95	-	4	1	-	8	41	41	-	Q ق	مجموع total		
125	-	-	2	4	14	53	49	3	N.Q. غ.ق	مجموع total		
459	-	11	13	19	49	170	192	5	Q ق	مجموع total		
293	-	-	3	7	21	132	122	8	N.Q. غ.ق	مجموع total	28	الثاني الاعدادي 2 nd Prep.
752	-	11	16	26	70	302	314	13	مع to	ذكور male		
246	-	11	9	21	101	100	4	-	Q ق	إناث female		
133	-	7	1	12	66	44	3	-	N.Q. غ.ق	مجموع total		
72	-	5	2	4	32	29	-	-	Q ق	مجموع total		
128	-	4	5	8	48	62	1	-	N.Q. غ.ق	مجموع total	30	الثالث الاعدادي 3 rd Prep.
318	-	16	11	25	133	129	4	-	Q ق	مجموع total		
261	-	11	6	20	114	106	4	-	N.Q. غ.ق	مجموع total		
579	-	27	17	45	247	235	8	-	مع to	مجموع total		
289	-	31	22	110	125	1	-	-	Q ق	مجموع total		
153	-	14	12	58	68	1	-	-	N.Q. غ.ق	مجموع total	91	مجموع الاعدادي Total Preparatory
87	-	19	2	39	26	1	-	-	Q ق	مجموع total		
103	-	6	10	42	45	-	-	-	N.Q. غ.ق	مجموع total		
376	-	50	24	149	151	2	-	-	Q ق	مجموع total		
256	-	20	22	100	113	1	-	-	N.Q. غ.ق	مجموع total		
632	-	70	46	249	264	3	-	-	مع to	مجموع total	28	الأول الثانوي 1 st Sec.
899	-	49	43	150	267	230	155	5	Q ق	مجموع total		
454	-	21	14	73	141	124	76	5	N.Q. غ.ق	مجموع total		
254	-	28	5	43	66	71	41	-	Q ق	مجموع total		
356	-	10	17	54	107	115	50	3	N.Q. غ.ق	مجموع total		
1153	-	77	48	193	333	301	196	5	Q ق	مجموع total	30	الثاني الثانوي 2 nd Sec.
810	-	31	31	127	248	239	126	8	N.Q. غ.ق	مجموع total		
1963	-	108	79	320	581	540	322	13	مع to	مجموع total		
371	-	92	155	121	3	-	-	-	Q ق	مجموع total		
137	-	59	28	47	3	-	-	-	N.Q. غ.ق	مجموع total		
131	-	48	61	20	2	-	-	-	Q ق	مجموع total	32	الثالث الثانوي 3 rd Sec.
88	-	14	38	35	1	-	-	-	N.Q. غ.ق	مجموع total		
502	-	140	216	141	5	-	-	-	Q ق	مجموع total		
225	-	73	66	82	4	-	-	-	N.Q. غ.ق	مجموع total		
727	-	213	282	223	9	-	-	-	مع to	مجموع total		
317	-	169	144	4	-	-	-	-	Q ق	مجموع total	90	مجموع الثانوي Total Secondary
139	-	55	79	5	-	-	-	-	N.Q. غ.ق	مجموع total		
115	-	106	8	1	-	-	-	-	Q ق	مجموع total		
89	-	41	30	18	-	-	-	-	N.Q. غ.ق	مجموع total		
432	-	275	152	5	-	-	-	-	Q ق	مجموع total		
228	-	96	109	23	-	-	-	-	N.Q. غ.ق	مجموع total	362	مجموع الاعدادي والثانوي Grand Total
660	-	371	261	28	-	-	-	-	مع to	مجموع total		
229	-	191	37	1	-	-	-	-	Q ق	مجموع total		
171	-	152	19	-	-	-	-	-	N.Q. غ.ق	مجموع total		
189	181	8	-	-	-	-	-	-	Q ق	مجموع total		
128	-	127	1	-	-	-	-	-	N.Q. غ.ق	مجموع total	362	مجموع الاعدادي والثانوي Grand Total
418	181	199	37	1	-	-	-	-	Q ق	مجموع total		
299	-	279	20	-	-	-	-	-	N.Q. غ.ق	مجموع total		
717	181	478	57	1	-	-	-	-	مع to	مجموع total		
917	-	452	336	126	3	-	-	-	Q ق	مجموع total		
447	-	266	126	52	3	-	-	-	N.Q. غ.ق	مجموع total	362	مجموع الاعدادي والثانوي Grand Total
435	181	162	69	21	2	-	-	-	Q ق	مجموع total		
305	-	182	69	53	1	-	-	-	N.Q. غ.ق	مجموع total		
1352	181	614	405	147	5	-	-	-	Q ق	مجموع total		
752	-	448	195	105	4	-	-	-	N.Q. غ.ق	مجموع total		
2104	181	1062	600	252	9	-	-	-	مع to	مجموع total	362	مجموع الاعدادي والثانوي Grand Total
2715	-	550	422	426	537	460	310	10	Q ق	مجموع total		
1355	-	308	154	198	285	248	152	10	N.Q. غ.ق	مجموع total		
943	181	218	79	107	134	142	82	-	Q ق	مجموع total		
1017	-	202	103	161	215	230	100	6	N.Q. غ.ق	مجموع total		
3658	181	768	501	533	671	602	392	10	Q ق	مجموع total	362	مجموع الاعدادي والثانوي Grand Total
2372	-	510	257	359	500	478	252	16	N.Q. غ.ق	مجموع total		
6030	181	1278	758	892	1171	1080	644	26	مع to	مجموع total		

توزيع الطلاب في التعليم الأهلي حسب الصف والجنس والسن والجنسية لعام ٢٠٠٦-٢٠٠٧

المدارس الأجنبية الأهلية «الاعدادي والثانوي»

DISTRIBUTION OF STUDENTS IN PRIVATE SCHOOLS ACCORDING TO GRADE, SEX, AGE AND NATIONALITY
(PRIVATE FOREIGN SCHOOLS PREPARATORY & SECONDARY) (2006/2007)

مجموع total	17 فأكثر 12 & above	-16	-15	-14	-13	-12	-11	-10	الجنسية Nationality	السن Age الجنس Sex	عدد الشعب no classes	الصف Grade
198	-	-	2	6	20	91	62	17	Q. ق.	ذكور	152	الأول الاعدادي 1 st Prep.
1727	9	12	17	35	319	712	545	78	N.Q. غ.ق.	male		
194	-	-	-	1	16	79	85	13	Q. ق.	إناث		
1524	5	6	17	46	136	687	554	73	N.Q. غ.ق.	female		
392	-	-	2	7	36	170	147	30	Q. ق.	مجموع		
3251	14	18	34	81	455	1399	1099	151	N.Q. غ.ق.	total		
3643	14	18	36	88	491	1569	1246	181	Total مجموع			
186	-	1	4	20	76	73	12	-	Q. ق.	ذكور	142	الثاني الاعدادي 2 nd Prep.
1602	4	14	37	325	574	572	74	2	N.Q. غ.ق.	male		
153	-	-	-	14	66	59	14	-	Q. ق.	إناث		
1511	15	20	54	122	634	596	70	-	N.Q. غ.ق.	female		
339	-	1	4	34	142	132	26	-	Q. ق.	مجموع		
3113	19	34	91	447	1208	1169	144	2	N.Q. غ.ق.	total		
3452	19	35	95	481	1350	1300	170	2	Total مجموع			
163	1	6	19	70	54	13	-	-	Q. ق.	ذكور	119	الثالث الاعدادي 3 rd Prep.
1323	7	20	263	348	660	25	-	-	N.Q. غ.ق.	male		
129	-	-	22	50	48	9	-	-	Q. ق.	إناث		
1213	18	33	116	361	664	21	-	-	N.Q. غ.ق.	female		
292	1	6	41	120	102	22	-	-	Q. ق.	مجموع		
2536	25	53	379	709	1324	46	-	-	N.Q. غ.ق.	total		
2828	26	59	420	829	1426	68	-	-	Total مجموع			
547	1	7	25	96	150	177	74	17	Q. ق.	ذكور	413	مجموع الاعدادي Total Preparatory
4652	20	46	317	708	1553	1309	619	80	N.Q. غ.ق.	male		
476	-	-	22	65	130	147	99	13	Q. ق.	إناث		
4248	38	59	187	529	1434	1304	624	73	N.Q. غ.ق.	female		
1023	1	7	47	161	280	324	173	30	Q. ق.	مجموع		
8900	58	105	504	1237	2987	2613	1243	153	N.Q. غ.ق.	total		
9923	59	112	551	1398	3267	2937	1416	183	Total مجموع			
101	7	16	42	31	5	-	-	-	Q. ق.	ذكور	121	الأول الثانوي 1 st Sec.
1407	25	262	528	588	4	-	-	-	N.Q. غ.ق.	male		
76	-	6	42	24	4	-	-	-	Q. ق.	إناث		
1219	13	90	488	624	4	-	-	-	N.Q. غ.ق.	female		
177	7	22	84	55	9	-	-	-	Q. ق.	مجموع		
2626	38	352	1016	1212	8	-	-	-	N.Q. غ.ق.	total		
2803	45	374	1100	1267	17	-	-	-	Total مجموع			
100	10	43	36	11	-	-	-	-	Q. ق.	ذكور	101	الثاني الثانوي 2 nd Sec.
1049	193	407	352	97	-	-	-	-	N.Q. غ.ق.	male		
85	7	49	28	1	-	-	-	-	Q. ق.	إناث		
934	111	332	470	21	-	-	-	-	N.Q. غ.ق.	female		
185	17	92	64	12	-	-	-	-	Q. ق.	مجموع		
1983	304	739	822	118	-	-	-	-	N.Q. غ.ق.	total		
2168	321	831	886	130	-	-	-	-	Total مجموع			
74	43	30	1	-	-	-	-	-	Q. ق.	ذكور	104	الثالث الثانوي 3 rd Sec.
939	519	305	115	-	-	-	-	-	N.Q. غ.ق.	male		
77	43	34	-	-	-	-	-	-	Q. ق.	إناث		
864	412	416	36	-	-	-	-	-	N.Q. غ.ق.	female		
151	86	64	1	-	-	-	-	-	Q. ق.	مجموع		
1803	931	721	151	-	-	-	-	-	N.Q. غ.ق.	total		
1954	1017	785	152	-	-	-	-	-	Total مجموع			
275	60	89	79	42	5	-	-	-	Q. ق.	ذكور	326	مجموع الثانوي Total Secondary
3395	737	974	995	685	4	-	-	-	N.Q. غ.ق.	male		
238	50	89	70	25	4	-	-	-	Q. ق.	إناث		
3017	536	838	994	645	4	-	-	-	N.Q. غ.ق.	female		
513	110	178	149	67	9	-	-	-	Q. ق.	مجموع		
6412	1273	1812	1989	1330	8	-	-	-	N.Q. غ.ق.	total		
6925	1383	1990	2138	1397	17	-	-	-	Total مجموع			
1369	62	103	129	234	305	354	148	34	Q. ق.	ذكور	739	مجموع الاعدادي والثانوي Grand Total
12699	777	1066	1629	2101	3110	2618	1238	160	N.Q. غ.ق.	male		
1190	50	89	114	155	264	294	198	26	Q. ق.	إناث		
11513	612	956	1368	1703	2872	2608	1248	146	N.Q. غ.ق.	female		
2559	112	192	243	389	569	648	346	60	Q. ق.	مجموع		
24212	1389	2022	2997	3804	5982	5226	2486	306	N.Q. غ.ق.	total		
26771	1501	2214	3240	4193	6551	5874	2832	366	Total مجموع			

توزيع الهيئة الإدارية والتدريسية في المدارس الأهلية - العام الدراسي ٢٠٠٦-٢٠٠٧

حسب العمل والمؤهل والجنس والجنسية والمرحلة (المدارس العربية)

DISTRIBUTION OF THE TEACHING STAFF IN PRIVATE ED.

ACCORDING TO POST, QUALIFICATION, SEX, NATIONALITY AND STAGE- (ARAB SCHOOLS) (2006/2007)

المرحلة الثانوية Secondary Stage				المرحلة الاعدادية Prep. Stage				المرحلة الابتدائية Primary Stage				مرحلة الرياض K. G.				البيان Details																	
غير قطري Non-Qatari		قطري Qatari		غير قطري Non-Qatari		قطري Qatari		غير قطري Non-Qatari		قطري Qatari		غير قطري Non-Qatari		قطري Qatari																			
مدرس Teacher	إداري Admin.	مدرس Teacher	إداري Admin.	مدرس Teacher	إداري Admin.	مدرس Teacher	إداري Admin.	مدرس Teacher	إداري Admin.	مدرس Teacher	إداري Admin.	مدرس Teacher	إداري Admin.	مدرس Teacher	إداري Admin.																		
إ F	ذ M	إ F	ذ M	إ F	ذ M	إ F	ذ M	إ F	ذ M	إ F	ذ M	إ F	ذ M	إ F	ذ M																		
-	-	-	-	-	-	-	-	-	-	-	-	-	-	-	-	-	-	أقل من ثانوية Under G. C. E	مؤهلات غير تربوية NON-EDUCATIONAL QUALIFICATIONS														
4	-	12	4	-	-	-	-	3	5	5	-	-	-	1	-	25	1	13		4	-	-	5	-	152	-	46	-	1	-	1	-	ثانوية عامة G. C. E
49	15	15	10	-	-	-	-	34	24	6	3	-	-	-	-	120	54	19		17	-	-	1	1	57	-	21	-	-	-	2	-	جامعة B. A.
-	-	2	1	-	-	-	-	-	-	-	1	-	-	-	-	26	4	6		1	-	-	-	1	2	-	2	-	-	-	2	-	أعلى من جامعة Post Graduate
53	15	29	15	-	-	-	-	37	29	11	4	-	-	1	-	171	59	38		22	-	-	6	2	211	-	69	-	1	-	5	-	المجموع Total
11	-	-	1	-	-	-	-	9	-	-	1	-	-	-	-	43	6	2	-	-	-	-	-	3	-	-	-	-	-	-	-	ثانوية تربوية Ed. degree G.C. E	مؤهلات تربوية EDUCATIONAL QUALIFICATIONS
69	128	-	17	-	-	-	-	74	23	9	3	-	-	-	-	87	58	10	2	-	-	-	-	29	-	5	-	-	-	2	-	جامعة تربوية Ed. degree	
13	3	-	1	-	-	-	-	-	4	-	-	-	-	-	-	10	-	-	2	-	-	-	-	-	-	1	-	-	-	-	-	أعلى من جامعة Post Graduate Ed.	
93	131	-	19	-	-	-	-	83	27	9	4	-	-	-	-	140	64	12	4	-	-	-	-	32	-	6	-	-	-	2	-	المجموع Total	
146	146	29	34	-	-	-	-	120	56	20	8	-	-	1	-	311	123	50	26	-	-	6	2	243	-	75	-	1	-	7	-	المجموع الكلي Grand Total	

توزيع الهيئة الإدارية والتدريسية في المدارس الأهلية - العام الدراسي ٢٠٠٦-٢٠٠٧

حسب العمل والمؤهل والجنس والجنسية والمرحلة (المدارس الأجنبية)

DISTRIBUTION OF THE TEACHING STAFF IN PRIVATE ED.

ACCORDING TO POST, QUALIFICATION, SEX, NATIONALITY AND STAGE- FOREIGN SCHOOLS (2006/2007)

المرحلة الثانوية Secondary Stage				المرحلة الاعدادية Prep. Stage				المرحلة الابتدائية Primary Stage				مرحلة الرياض K. G.				البيان Details																	
غير قطري Non-Qatari		قطري Qatari		غير قطري Non-Qatari		قطري Qatari		غير قطري Non-Qatari		قطري Qatari		غير قطري Non-Qatari		قطري Qatari																			
مدرس Teacher	إداري Admin.	مدرس Teacher	إداري Admin.	مدرس Teacher	إداري Admin.	مدرس Teacher	إداري Admin.	مدرس Teacher	إداري Admin.	مدرس Teacher	إداري Admin.	مدرس Teacher	إداري Admin.	مدرس Teacher	إداري Admin.																		
! ذ F M	! ذ F M	! ذ F M	! ذ F M	! ذ F M	! ذ F M	! ذ F M	! ذ F M	! ذ F M	! ذ F M	! ذ F M	! ذ F M	! ذ F M	! ذ F M	! ذ F M	! ذ F M																		
.	أقل من ثانوية Under G. C. E	مؤهلات غير تربوية NON-EDUCATIONAL QUALIFICATIONS																
145	47	105	47	2	-	-	-	50	3	10	1	1	-	-	-	70		1	17	3	-	-	1	-	23	-	5	-	-	-	-	-	ثانوية عامة G. C. E
787	182	185	72	2	-	-	-	148	1	33	2	1	-	1	-	46		7	16	7	-	-	-	-	70	-	12	-	-	-	-	-	جامعة B. A.
395	182	15	20	-	-	-	-	25	3	3	2	2	-	-	-	5		3	4	-	-	-	1	-	7	-	1	-	-	-	-	-	أعلى من جامعة Post Graduate
1327	411	305	139	4	-	-	-	223	7	46	5	4	-	1	-	121		11	37	10	-	-	2	-	100	-	18	-	-	-	-	-	المجموع Total
168	20	4	2	-	-	-	-	26	-	1	-	-	-	-	-	6	1	-	-	-	-	-	-	6	-	-	-	-	-	-	-	ثانوية تربوية Ed. degree G.C. E	مؤهلات تربوية EDUCATIONAL QUALIFICATIONS
927	334	38	12	-	-	-	-	109	14	6	8	-	-	-	-	119	15	5	4	-	-	-	-	14	-	1	-	-	-	-	-	جامعية تربوية Ed. degree	
243	182	15	23	-	-	-	-	42	11	3	3	-	-	-	-	8	2	1	-	-	-	-	-	-	-	-	-	-	-	-	-	أعلى من جامعة Post Graduate Ed.	
1338	537	57	37	-	-	-	-	177	25	10	11	-	-	-	-	133	18	6	4	-	-	-	-	20	-	1	-	-	-	-	-	المجموع Total	
2665	948	362	176	4	-	-	-	400	32	56	16	4	-	1	-	254	29	43	14	-	-	2	-	120	-	19	-	-	-	-	-	المجموع الكلي Grand Total	

توزيع العمال في المدارس الأهلية حسب العمل والجنس والجنسية

المدارس العربية - جميع المراحل - العام الدراسي ٢٠٠٦-٢٠٠٧

DISTRIBUTION OF LABOURERS AT PRIVATE SCHOOLS ACCORDING TO
TYPE OF WORK, SEX AND NATIONALITY (ARAB SCHOOLS) ALL STAGES (2006/2007)

المجموع الكل Grand Total	المجموع Total		أخرى Others		بلاد عربية Arab		قطري Qatari		العمل Type pf Work
	إناث F	ذكور M	إناث F	ذكور M	إناث F	ذكور M	إناث F	ذكور M	
174	134	40	114	30	20	10	-	-	فراش Office-boy
79	1	78	-	57	1	21	-	-	حارس Guard
25	19	6	6	-	13	6	-	-	مراسل Messenger
194	-	194	-	133	4	57	-	-	سائق باص Bus Driver
-	-	-	-	-	-	-	-	-	عامل ملفات Filing Worker
55	19	36	14	18	5	18	-	-	عامل Labourer
9	-	9	-	2	-	7	-	-	أخرى Others
536	177	359	134	240	43	119	-	-	المجموع Total

توزيع العمال في المدارس الأهلية حسب العمل والجنس والجنسية للمدارس الاجنبية
جميع المراحل - العام الدراسي ٢٠٠٦-٢٠٠٧

DISTRIBUTION OF LABOURERS AT PRIVATE SCHOOLS ACCORDING TO
TYPE OF WORK, SEX AND NATIONALITY (FOREIGN SCHOOLS) ALL STAGES (2006/2007)

المجموع الكلية Grand Total	المجموع Total		أخرى Others		بلاد عربية Arab		قطري Qatari		العمل Type of Work
	إناث F	ذكور M	إناث F	ذكور M	إناث F	ذكور M	إناث F	ذكور M	
149	88	61	73	59	15	2	-	-	فراش Office-boy
117	-	117	-	89	-	28	-	-	حارس Guard
62	17	45	14	40	3	5	-	-	مراسل Messenger
352	-	352	-	245	-	107	-	-	سائق باص Bus Driver
-	-	-	-	-	-	-	-	-	عامل ملفات Filing Worker
296	54	242	52	234	2	8	-	-	عامل Labourer
94	28	66	28	64	-	2	-	-	أخرى Others
1070	187	883	167	731	20	152	-	-	المجموع Total

نتائج امتحانات المرحلة الابتدائية في المدارس الأهلية العربية - العام الدراسي ٢٠٠٦-٢٠٠٧

EXAMS RESULTES FOR PRIMARY STAGE- PRIVATE ARAB SCHOOLS (2006/2007)

الصف GRADE	الجنس Sex	المسجل REGISTERED	المتقدم Examinee	ناجح Passed	راسب Repeater	نسبة النجاح المئوية Passed %
الأول 1 st	ذكور M	645	585	577	8	89
	إناث F	731	731	728	3	99
	المجموع T	1376	1316	1305	11	95
الثاني 2 nd	ذكور M	518	518	518	-	100
	إناث F	526	526	526	-	100
	المجموع T	1044	1044	1044	-	100
الثالث 3 th	ذكور M	537	537	534	3	99
	إناث F	498	498	497	1	99.7
	المجموع T	1035	1035	1031	4	99.7
الرابع 4 th	ذكور M	539	539	533	6	99
	إناث F	426	426	426	-	100
	المجموع T	965	965	959	6	99
الخامس 5 th	ذكور M	541	541	530	11	98
	إناث F	344	344	340	4	99
	المجموع T	885	885	870	15	98
السادس 6 th	ذكور M	659	659	653	6	99
	إناث F	333	333	332	1	99.6
	المجموع T	992	992	985	7	99
المجموع Total	ذكور M	3439	3379	3345	34	97
	إناث F	2858	2858	2849	9	99.7
	المجموع T	6297	6237	6194	43	98

نتائج امتحانات المرحلة الاعدادية والثانوية في المدارس الأهلية العربية - العام الدراسي ٢٠٠٦-٢٠٠٧

EXAMS RESULTES FOR PREPARATORY & GENERAL SECONDARY STAGE PRIVATE ARAB SCHOOLS (2006/2007)

نسبة النجاح المئوية Passed %	راسب Repeater	ناجح Passed	المتقدم Examinee	المسجل REGISTERED	الجنس Sex	الصف GRADE
94	35	539	574	574	M ذكور	الأول الإعدادي 1 st Prep.
89	28	222	250	250	F إناث	
92	63	761	824	824	Total المجموع	
97	11	388	399	399	M ذكور	الثاني الاعدادي 2nd Prep.
92	18	207	225	225	F إناث	
95	29	595	624	624	Total المجموع	
97	16	450	466	466	M ذكور	الثالث الاعدادي 3rd Prep.
89	20	170	190	190	F إناث	
95	36	620	656	656	Total المجموع	
96	62	1377	1439	1439	M ذكور	مجموع الاعدادي Total Prep.
90	66	599	665	665	F إناث	
94	128	1976	2103	2104	Total المجموع	
88	58	446	504	504	M ذكور	الأول الثانوي 1st Sec.
70	61	142	203	203	F إناث	
83	119	588	707	707	Total المجموع	
91	42	408	450	450	M ذكور	الثاني الثانوي 2nd Sec.
79	42	161	203	203	F إناث	
87	84	569	653	653	Total المجموع	
83	58	290	348	348	M ذكور	الثالث الثانوي 3rd Sec.
73	79	209	288	288	F إناث	
78	137	499	636	636	Total المجموع	
88	158	1144	1302	1303	M ذكور	مجموع الثانوي Total Sec.
74	182	512	694	694	F إناث	
83	340	1656	1996	1996	Total المجموع	

الفصل الثاني

تعليم الكبار ومحو الأمية

**CHAPTER TWO
ADULT EDUCATION
AND LITERACY**

خلاصة توزيع الدارسين والدارسات حسب المراحل (رجال / نساء)

للعام الدراسي (2007/2006 م)

ASUMMARY DISTRIBUTION OF MALE AND FEMALE STUDENTS
ACCORDING TO STAGES
FOR THE ACADEMIC YEAR (2006/2007)

المجموع TOTAL		نساء FEMALE		رجال MALE		المرحلة STAGE
عدد الدارسين NO.OF STUDENTS	عدد الشعب NO.OF CLASSES	عدد الدارسات NO.OF STUDENTS	عدد الشعب NO.OF CLASSES	عدد الدارسين NO.OF STUDENTS	عدد الشعب NO.OF CLASSES	
401	20	240	12	161	8	الابتدائية PRIMARY
582	21	147	9	435	12	الإعدادية PREPARATORY
1607	32	241	14	1366	18	الثانوية (عام وتخصصي) SECONDARYGEN SPECIALIZATION
2590	73	628	35	1962	38	المجموع TOTAL

توزيع الدارسين والدارسات حسب الحلقات (رجال / نساء)

للعام الدراسي (2007/2006 م)

DISTRIBUTION OF MALE AND FEMALE STUDENTS
ACCORDING TO STAGES
FOR THE ACADEMIC YEAR (2006/2007)

المجموع TOTAL		نساء FEMALE		رجال MALE		الحلقة GRADE
عدد الدارسين NO.OF STUDENTS	عدد الشعب NO.OF CLASSES	عدد الدارسات NO.OF STUDENTS	عدد الشعب NO.OF CLASSES	عدد الدارسين NO.OF STUDENTS	عدد الشعب NO.OF CLASSES	
114	5	83	3	31	2	الحلقة الأولى 1 st GRADE
86	5	63	3	23	2	الحلقة الثانية 2 nd GRADE
110	5	58	3	52	2	الحلقة الثالثة 3 rd GRADE
91	5	36	3	55	2	الحلقة الرابعة 4 th GRADE
401	20	240	12	161	8	المجموع TOTAL

توزيع الدارسين والدارسات حسب الصفوف (رجال / نساء)

المرحلة الإعدادية

للعام الدراسي (2007/2006 م)

DISTRIBUTION OF MALE AND FEMALE STUDENTS ACCORDING
TO GARDES PREPARATORY STAGES
FOR THE ACADEMIC YEAR (2006/2007)

المجموع TOTAL		نساء FEMALE		رجال MALE		الصف GRADE
عدد الدارسين NO.OF STUDENTS	عدد الشعب NO.OF CLASSES	عدد الدارسات NO.OF STUDENTS	عدد الشعب NO.OF CLASSES	عدد الدارسين NO.OF STUDENTS	عدد الشعب NO.OF CLASSES	
219	7	58	3	161	4	الأول الإعدادي 1 st PREP - GRADE
184	7	50	3	134	4	الثاني الإعدادي 2 nd PREP - GRADE
179	7	39	3	140	4	الثالث الإعدادي 3 rd PREP - GRADE
582	21	147	9	435	12	المجموع TOTAL

توزيع الدارسين والدارسات حسب الصفوف (رجال / نساء)

المرحلة الثانوية

للعام الدراسي (2007/2006 م)

DISTRIBUTION OF MALE AND FEMALE STUDENTS ACCORDING
TO GARDES SECONDARY STAGES
FOR THE ACAD EMIC YEAR (2006/2007)

المجموع TOTAL		نساء FEMALE		رجال MALE		الصف GRADE
عدد الدارسين NO.OF STUDENTS	عدد الشعب NO.OF CLASSES	عدد الدارسات NO.OF STUDENTS	عدد الشعب NO.OF CLASSES	عدد الدارسين NO.OF STUDENTS	عدد الشعب NO.OF CLASSES	
575	8	66	3	509	5	الأول الثانوي 1 st SECONDARY
19	3	10	2	9	1	الثاني أدبي فرنسي 2 nd Lit / French
307	4	27	2	280	2	الثاني أدبي (رياضيات وعلوم) 2 nd Lit / Math & Science
9	2	5	1	4	1	الثاني العلمي 2 nd /Scientific
44	3	22	2	22	1	الثالث أدبي فرنسي 3 rd Lit / French
373	5	86	3	287	2	الثالث أدبي (رياضيات وعلوم) 3 rd Lit / Math & Science
50	2	25	1	25	1	الثالث العلمي 3 rd /Scientific
1377	27	241	14	1136	13	المجموع TOTAL

إحصائية مدرسة التجارة الثانوية المسائية

للعام الدراسي (2007/2006 م)

STATISTICS EVENING SEC
FOR THE ACADEMIC YEAR (2006/2007)

عدد الدارسين NO.OF STUDENTS	عدد الشعب NO.OF CLASSES	الصف GRADE
91	2	الأول الثانوي 1 ST SECONDARY
50	1	الثاني الثانوي 2 nd SECONDARY
89	2	الثالث الثانوي 3 rd SECONDARY
230	5	المجموع TOTAL

إحصائية عدد مدارس ومراكز محو الأمية وتعليم الكبار لكل مرحلة

للعام الدراسي (2007/2006 م)

STATISTICS OF THE NUMBER OF SCHOOLS LITERACY
CENTRES ADULT EDUCATION ATEACH STAGE
FOR THE ACADEMIC YEAR (2006/2007)

المجموع TOTAL	نساء FEMALE	رجال MALE	الجنس SEX المرحلة STAGE
6	4	2	الابتدائية PRIMARY STAGE
5	3	2	الإعدادية Preparatory STAGE
5	2	3	الثانوية SECONDARY STAGE
16	9	7	المجموع TOTAL

إحصائية عدد العاملين بإدارة تعليم الكبار ومحو الأمية
والمدارس والمراكز في كل مرحلة حسب الجنس والعمل

للعام الدراسي (2007/2006 م)

STATISTICS OF THE EMPLOYEES OF THE DEPT OF ADULT EDUCATION
AND LITERACY SCHOOLS AND CENTRES AT EACH STAGE ACCORDING TO
SEX AND TYPE OF WORK

FOR THE ACADEMIC YEAR (2006/2007)

TOTAL المجموع			FEMALE نساء			MALE رجال			الجنس SEX
المجموع TOTAL	مدرس TEACHER	إداري ADMIN	المجموع TOTAL	مدرسة TEACHER	إدارية ADMIN	المجموع TOTAL	مدرس TEACHER	إداري ADMIN	العمل WORK المرحلة STAGE
65	53	12	39	31	8	26	22	4	المرحلة الابتدائية PRIMARY STAGE
59	48	11	27	20	7	32	28	4	المرحلة الإعدادية Preparatory STAGE
97	75	22	40	30	10	57	45	12	المرحلة الثانوية SECONDARY STAGE
39	-	39	12	-	12	27	-	27	الجهاز الإداري ADMIN STAFF
260	176	84	118	81	37	142	95	47	المجموع TOTAL

خلاصة توزيع الدارسين والدارسات حسب السن

للعام الدراسي (2007/2006 م)

ASUMMARY OF THE DISTRIBUTION OF MALE AND FEMALE
STUDENTS ACCORDING TO AGE
ACADEMIC YEAR (2006/2007)

المجموع TOTAL	50 AND ABOVE	-40	-30	-20	-10	السن AGE	المرحلة STAGE
						رجال MALE	المرحلة STAGE
161	7	19	30	63	42	رجال MALE	الابتدائية PRIMARY
240	17	39	72	75	37	نساء FEMALE	
401	24	58	102	138	79	المجموع TOTAL	
435	5	15	93	213	109	رجال MALE	الإعدادية preparatory
147	2	11	29	61	44	نساء FEMALE	
582	7	26	122	274	153	المجموع TOTAL	
1366	2	44	399	806	115	رجال MALE	الثانوية (عام وتخصصي) Secondary Gen & Specialization
241	4	14	58	135	30	نساء FEMALE	
1607	6	58	457	941	145	المجموع TOTAL	
1962	14	78	522	1082	266	رجال MALE	المجموع TOTAL
628	23	64	159	271	111	نساء FEMALE	
2590	37	142	681	1353	377	المجموع TOTAL	

إحصائية توزيع الدارسين حسب السن للمرحلة الابتدائية (رجال)

للعام الدراسي (2007/2006 م)

STATISTICS OF THE DISTRIBUTION OF MALE
STUDENTS ACCORDING TO AGE AT THE PRIMARY STAGE
FOR THE ACADEMIC YEAR (2006/2007)

المجموع TOTAL	50 AND ABOVE	-40	-30	-20	-10	السن AGE	الحلقة GRADE
31	2	6	10	7	6	الحلقة الأولى 1 st GRADE	
23	1	1	2	11	8	الحلقة الثانية 2 nd GRADE	
52	2	8	5	23	14	الحلقة الثالثة 3 rd GRADE	
55	2	4	13	22	14	الحلقة الرابعة 4 th GRADE	
161	7	19	30	63	42	المجموع TOTAL	

إحصائية توزيع الدارسين حسب السن للمرحلة الإعدادية (رجال)

للعام الدراسي (2007/2006 م)

STATISTICS OF THE DISTRIBUTION OF MALE
STUDENTS ACCORDING TO AGE AT THE PREP- STAGE
FOR THE ACADEMIC YEAR (2006/2007)

المجموع TOTAL	50 AND ABOVE	-40	-30	-20	-10	السن AGE	الصف GRADE
161	1	4	35	84	37	الأول الإعدادي 1 st PREP - GRADE	
134	1	6	30	54	43	الثاني الإعدادي 2 nd PREP - GRADE	
140	3	5	28	75	29	الثالث الإعدادي 3 rd PREP - GRADE	
435	5	15	93	213	109	المجموع TOTAL	

إحصائية توزيع الدارسين حسب السن للمرحلة الثانوية (رجال)

للعام الدراسي (2007/2006 م)

STATISTICS OF THE DISTRIBUTION OF MALE STUDENTS ACCORDING TO AGE AT THE SECONDARY STAGE

FOR THE ACADEMIC YEAR (2006/2007)

المجموع TOTAL	50 AND ABOVE	40-	-30	-20	-10	السن AGE	الصف GRADE
509	-	16	130	314	49	الأول الثانوي 1 st SECONDARY	
9	-	1	3	4	1	الثاني أدبي فرنسي 2 nd Lit / French	
280	-	8	92	154	26	الثاني أدبي رياضيات وعلوم 2 nd Lit / Math&Science	
4	-	-	1	3	-	الثاني العلمي 2 nd /Scientific	
22	-	1	7	12	2	الثالث أدبي فرنسي 3 rd Lit / French	
287	1	7	73	180	26	الثالث أدبي رياضيات وعلوم 3 rd Lit / Math&Science	
25	-	1	9	14	1	الثالث العلمي 3 rd /Scientific	
1136	1	34	315	681	105	المجموع TOTAL	

إحصائية توزيع الدارسين حسب السن بمدرسة التجارة الثانوية الليلية

للعام الدراسي (2007/2006 م)

STATISTICS OF THE DISTRIBUTION
STUDENTS ACCORDING SECONDARY SCHOOLS OF
COMMERCE FOR THE ACADEMIC YEAR (2006/2007)

المجموع TOTAL	50 AND ABOVE	-40	-30	20-	-10	السن AGE	الصف GRADE
91	-	3	31	51	6	الأول الثانوي 1 st SECONDARY	
50	1	1	22	24	2	الثاني الثانوي 2 nd SECONDARY	
89	-	6	31	50	2	الثالث الثانوي 3 rd SECONDARY	
230	1	10	84	125	10	المجموع TOTAL	

إحصائية توزيع الدارسين حسب السن للمرحلة الابتدائية (نساء)

للعام الدراسي (2007/2006 م)

STATISTICS OF THE DISTRIBUTION OF FEMALE STUDENTS ACCORDING TO AGE AT THE PRIMARY STAGE FOR THE ACADEMIC YEAR (2006/2007)

المجموع TOTAL	50 AND ABOVE	-40	-30	-20	-10	السن AGE	الحلقة GRADE
83	9	17	29	22	6	الحلقة الأولى 1 st GRADE	
63	5	13	18	18	9	الحلقة الثانية 2 nd GRADE	
58	3	4	17	23	11	الحلقة الثالثة 3 rd GRADE	
36	-	5	8	12	11	الحلقة الرابعة 4 th GRADE	
240	17	39	72	75	37	المجموع TOTAL	

إحصائية توزيع الدارسين حسب السن للمرحلة الإعدادية (نساء)

للعام الدراسي (2007/2006 م)

STATISTICS OF THE DISTRIBUTION OF FEMALE STUDENTS ACCORDING TO AGE AT THE PREP- STAGE FOR THE ACADEMIC YEAR (2006/2007)

المجموع TOTAL	50 AND ABOVE	-40	-30	-20	-10	السن AGE	الصف GRADE
58	1	1	14	17	25	الأول الإعدادي 1 st PREP - GRADE	
50	-	7	9	23	11	الثاني الإعدادي 2 nd PREP - GRADE	
39	1	3	6	21	8	الثالث الإعدادي 3 rd PREP - GRADE	
147	2	11	29	61	44	المجموع TOTAL	

إحصائية توزيع الدارسين حسب السن للمرحلة الثانوية (نساء)

للعام الدراسي (2007/2006 م)

STATISTICS OF THE DISTRIBUTION OF FEMALE STUDENTS ACCORDING TO AGE AT THE SECONDARY STAGE

FOR THE ACADEMIC YEAR (2006/2007)

المجموع TOTAL	50 AND ABOVE	-40	-30	-20	-10	السن AGE	الصف GRADE
66	1	5	17	32	11		الأول الثانوي 1 st SECONDARY
10	-	-	2	7	1		الثاني أدبي فرنسي 2 nd Lit / French
27	1	2	4	18	2		الثاني أدبي رياضيات وعلوم 2 nd Lit / Math&Science
5	-	1	2	1	1		الثاني العلمي 2 nd /Scientific
22	1	1	4	13	3		الثالث أدبي فرنسي 3 rd Lit / French
86	1	4	22	52	7		الثالث أدبي رياضيات وعلوم 3 rd Lit / Math&Science
25	-	1	7	12	5		الثالث العلمي 3 rd /Scientific
241	4	14	58	135	30		المجموع TOTAL

خلاصة توزيع الدارسين والدارسات حسب الجنسية

للعام الدراسي (2007/2006 م)

ASUMMARY OF THE DISTRIBUTION OF MALE AND FEMALE
STUDENTS ACCORDING TO NATIONALITY
ACADEMIC YEAR (2006/2007)

نسبة القطريين % PERCENTAGE OF QATARIS	المجموع TOTAL	غير قطري NON-QATARI	قطري QATARI	الجنسية NATIONALITY		المرحلة STAGE
				رجال MALE	نساء FEMALE	
% 88	161	20	141	رجال MALE		الابتدائية PRIMARY
% 88	240	30	210	نساء FEMALE		
% 88	401	50	351	المجموع TOTAL		
% 92	435	33	402	رجال MALE		الإعدادية preparatory
% 84	147	24	123	نساء FEMALE		
% 90	582	57	525	المجموع TOTAL		
% 94	1366	83	1283	رجال MALE		الثانوية (عام وتخصصي) Secondary Gen & Specialization
% 69	241	73	168	نساء FEMALE		
% 90	1607	156	1451	المجموع TOTAL		
% 93	1962	136	1826	رجال MALE		المجموع TOTAL
% 80	628	127	501	نساء FEMALE		
% 90	2590	263	2327	المجموع TOTAL		

* يقتصر الالتحاق بالمدارس المسانبة على القطريين وأبناء دول مجلس التعاون بموجب القرار الوزاري رقم 23 لسنة 1994

إحصائية توزيع الدارسين حسب الجنسية للمرحلة الابتدائية (رجال)

للعام الدراسي (2007/2006 م)

STATISTICS OF THE DISTRIBUTION OF MALE
STUDENTS ACCORDING TO NATIONALITY AT THE PRIMARY STAGE
FOR THE ACADEMIC YEAR (2006/2007)

نسبة القطريين % PERCENTAGE OF QATARIS	المجموع TOTAL	غير قطري NON-QATARI	قطري QATARI	الجنسية NATIONALITY	الحلقة GRADE
% 71	31	9	22	الحلقة الأولى 1 st GRADE	
% 83	23	4	19	الحلقة الثانية 2 nd GRADE	
% 92	52	4	48	الحلقة الثالثة 3 rd GRADE	
% 95	55	3	52	الحلقة الرابعة 4 th GRADE	
% 88	161	20	141	المجموع TOTAL	

إحصائية توزيع الدارسين حسب الجنسية للمرحلة الإعدادية (رجال)

للعام الدراسي (2007/2006 م)

STATISTICS OF THE DISTRIBUTION OF MALE
STUDENTS ACCORDING TO NATIONALITY AT THE PREP - STAGE
FOR THE ACADEMIC YEAR (2006/2007)

نسبة القطريين % PERCENTAGE OF QATARIS	المجموع TOTAL	غير قطري NON-QATARI	قطري QATARI	الجنسية NATIONALITY الحلقة GRADE
% 91	161	15	146	الأول الإعدادي 1 st PREP - GRADE
% 91	134	12	122	الثاني الإعدادي 2 nd PREP - GRADE
% 96	140	6	134	الثالث الإعدادي 3 rd PREP - GRADE
% 92	435	33	402	المجموع TOTAL

إحصائية توزيع الدارسين حسب الجنسية للمرحلة الثانوية (رجال)

للعام الدراسي (2007/2006 م)

STATISTICS OF THE DISTRIBUTION OF MALE
STUDENTS ACCORDING TO NATIONALITY AT THE SECONDARY
STAGE
FOR THE ACADEMIC YEAR (2006/2007)

نسبة القطريين % PERCENTAGE OF QATARIS	المجموع TOTAL	غير قطري NON-QATARI	قطري QATARI	الجنسية NATIONALITY	الحلقة GRADE
% 94	509	32	477	الأول الثانوي 1 st SECONDARY	
% 100	9	-	9	الثاني أدبي فرنسي 2 nd Lit / French	
% 94	280	16	264	الثاني أدبي رياضيات وعلوم 2 nd Lit / Math&Science	
% 75	4	1	3	الثاني العلمي 2 nd /Scientific	
% 91	22	2	20	الثالث أدبي فرنسي 3 rd Lit / French	
% 93	287	19	268	الثالث أدبي رياضيات وعلوم 3 rd Lit / Math&Science	
% 92	25	2	23	الثالث العلمي 3 rd /Scientific	
% 94	1136	72	1064	المجموع TOTAL	

إحصائية توزيع الدارسين حسب الجنسية بمدرسة التجارة الثانوية المسائية

للعام الدراسي (2007/2006 م)

STATISTICS OF THE DISTRIBUTION OF MALE
STUDENTS ACCORDING TO NATIONALITY AT THE EVENING
SECONDARY SCHOOL OF COMMERCE
FOR THE ACADEMIC YEAR (2006/2007)

نسبة القطريين % PERCENTAGE OF QATARIS	المجموع TOTAL	غير قطري NON-QATARI	قطري QATARI	الجنسية NATIONALITY	الحلقة GRADE
% 92	91	7	84	الأول الثانوي 1 st SECONDARY	
% 98	50	1	49	الثاني الثانوي 2 nd SECONDARY	
% 97	89	3	86	الثالث الثانوي 3 rd SECONDARY	
% 95	230	11	219	المجموع TOTAL	

إحصائية توزيع الدراسات حسب الجنسية للمرحلة الابتدائية (نساء)

للعام الدراسي (2007/2006 م)

STATISTICS OF THE DISTRIBUTION OF FEMALE STUDENTS ACCORDING TO NATIONALITY AT THE PRIMARY STAGE FOR THE ACADEMIC YEAR (2006/2007)

نسبة القطريين % PERCENTAGE OF QATARIS	المجموع TOTAL	غير قطري NON-QATARI	قطري QATARI	الجنسية NATIONALITY	الحلقة GRADE
% 82	83	15	68	الحلقة الأولى 1 st GRADE	
% 94	63	4	59	الحلقة الثانية 2 nd GRADE	
% 84	58	9	49	الحلقة الثالثة 3 rd GRADE	
% 94	36	2	34	الحلقة الرابعة 4 th GRADE	
% 88	240	30	210	المجموع TOTAL	

إحصائية توزيع الدارسات حسب الجنسية للمرحلة الإعدادية (نساء)

للعام الدراسي (2007/2006 م)

STATISTICS OF THE DISTRIBUTION OF FEMALE
STUDENTS ACCORDING TO NATIONALITY AT THE PREP - STAGE
FOR THE ACADEMIC YEAR (2006/2007)

نسبة القطريين % PERCENTAGE OF QATARIS	المجموع TOTAL	غير قطري NON-QATARI	قطري QATARI	الجنسية NATIONALITY	الدرجة GRADE
% 78	58	13	45	الأول الإعدادي 1 st PREP - GRADE	
% 90	50	5	45	الثاني الإعدادي 2 nd PREP - GRADE	
% 85	39	6	33	الثالث الإعدادي 3 rd PREP - GRADE	
% 84	147	24	123	المجموع TOTAL	

إحصائية توزيع الدارسات حسب الجنسية للمرحلة الثانوية (نساء)

للعام الدراسي (2007/2006 م)

STATISTICS OF THE DISTRIBUTION OF FA MALE
STUDENTS ACCORDING TO NATIONALITY AT THE SECONDARY
STAGE
FOR THE ACADEMIC YEAR (2006/2007)

نسبة القطريين % PERCENTAGE OF QATARIS	المجموع TOTAL	غير قطري NON-QATARI	قطري QATARI	الجنسية NATIONALITY الحلقة GRADE
% 64	66	24	42	الأول الثانوي 1 st SECONDARY
% 70	10	3	7	الثاني أدبي فرنسي 2 nd Lit / French
% 74	27	7	20	الثاني أدبي رياضيات وعلوم 2 nd Lit / Math&Science
% 80	5	1	4	الثاني العلمي 2 nd /Scientific
% 82	22	4	18	الثالث أدبي فرنسي 3 rd Lit / French
% 73	86	23	63	الثالث أدبي رياضيات وعلوم 3 rd Lit / Math&Science
% 56	25	11	14	الثالث العلمي 3 rd /Scientific
% 69	241	73	168	المجموع TOTAL

خلاصة تطور أعداد الدارسين والدارسات بالتعليم المسائي ومحو الأمية

SUMMARY OF MALE & FEMALE STUDENTS IN EVENING EDUCATION & LITERACY

المجموع Total		الثانوية Secondary		الإعدادية Preparatory		الابتدائية Primary		المرحلة STAG السنة YEAR	
المجموع Total	نساء Female	رجال MALE	نساء Female	رجال MALE	نساء Female	رجال MALE	نساء Female		رجال MALE
2125	0	2125	0	88	0	256	0	1781	66/1967
1158	0	1158	0	207	0	179	0	772	67/1968
1985	0	1985	0	286	0	339	0	1360	68/1969
1799	0	1799	0	285	0	342	0	1172	69/1970
2148	0	2148	0	279	0	293	0	1576	70/1971
1780	0	1780	0	227	0	252	0	1301	71/1972
3282	0	3282	0	484	0	422	0	2376	72/1973
2492	0	2492	1	333	0	416	0	1743	73/1974
2631	0	2631	0	180	0	455	0	1996	74/1975
3216	0	3216	0	529	0	458	0	2229	75/1976
4025	1319	2706	0	360	0	371	1319	1975	76/1977
4309	1124	3185	0	468	0	473	1124	2284	77/1978
5418	1726	3692	126	594	139	717	1481	2381	78/1979
6724	2284	4435	202	608	317	972	1770	2855	79/1980
6933	2113	4820	272	597	363	1195	1478	3028	80/1981
8334	2259	6075	385	741	518	1517	1356	3817	81/1982
9465	2710	6755	488	898	698	1763	1524	4094	82/1983
9410	2895	6515	582	1069	708	1848	1605	3598	83/1984
8072	2712	5360	606	733	667	1128	1439	3499	84/1985
6967	6968	4299	653	573	556	880	1459	2846	85/1986
5942	2507	3435	627	556	562	679	1318	2200	86/1987
6613	2690	3923	639	574	574	921	1477	2428	87/1988
6258	2674	3584	557	694	521	702	1596	2188	88/1989
5404	1999	3405	499	704	395	934	1105	1767	89/1990
5658	2389	3269	752	833	614	1037	1023	1399	90/1991
5343	2459	2884	775	737	625	949	1059	1198	91/1992
6395	2639	3756	820	1044	671	1264	1148	1448	92/1993
7143	2992	4151	948	1415	728	1422	1316	1314	93/1994
4125	1765	2360	679	1131	443	885	643	344	94/1995
3847	1557	2290	616	1133	367	769	574	388	95/1996
3593	1302	2291	516	1104	316	836	470	351	96/1997
3851	1428	2423	625	1351	290	784	513	288	97/1998
3271	1265	2006	539	971	262	730	464	305	98/1999
2634	946	1688	422	797	209	585	315	306	99/2000
2871	944	1927	421	947	208	624	315	356	2000/2001
2584	830	1754	326	935	207	542	297	277	2001/2002
2949	940	2009	438	1169	217	587	285	253	2002/2003
3043	956	2087	450	1313	193	550	313	224	2003/2004
2347	780	1567	367	872	159	474	254	221	2004/2005
1845	665	1180	273	754	147	306	245	120	2005/2006
2590	628	1962	241	1366	147	435	240	161	2006/2007

تطور التعليم المسائي بالمدارس المسائية ومراكز محو الأمية حسب الحلقات
(المرحلة الابتدائية)

DEVELOPMENT OF EVENING EDUCATION AT EVENING SCHOOLS & LITRACY
CENTER ACCORDING TO GRADES (PRIMERY STAGE)

FEMALE					MALE					المرحلة STAG السنة YEAR
المجموع total	الحلقة الرابعة 4 th grade	الحلقة الثالثة 3 rd grade	الحلقة الثاني 2 nd grade	الحلقة الأولي 1 ST grade	المجموع total	الحلقة الرابعة 4 th grade	الحلقة الثالثة 3 rd grade	الحلقة الثاني 2 nd grade	الحلقة الأولي 1 ST grade	
0	0	0	0	0	1996	0	564	615	817	74/1975
0	0	0	0	0	2229	0	501	610	1118	75/1976
1319	0	0	345	974	1975	0	492	553	930	76/1977
1124	0	262	550	312	2284	0	519	602	1163	77/1978
1461	193	189	428	651	2381	0	586	753	1042	78/1979
1770	191	346	555	678	2855	0	791	788	1276	79/1980
1478	199	298	420	561	3028	0	881	769	1378	80/1981
1356	196	254	377	529	3817	0	1119	975	1723	81/1982
1524	226	301	424	573	4094	360	720	1033	1981	82/1983
1605	266	305	431	603	3598	567	755	930	1346	83/1984
1439	240	300	384	515	3499	495	647	832	1525	84/1985
1489	301	291	374	523	2846	425	474	702	1245	85/1986
1318	266	265	362	425	2200	389	392	550	869	86/1987
1474	244	286	345	599	2428	439	493	574	922	87/1988
1596	268	288	362	678	2189	398	511	613	667	88/1989
1105	181	205	299	420	1767	326	415	462	564	89/1990
1023	181	212	240	390	1399	311	312	330	446	90/1991
1059	178	211	269	401	1198	251	282	315	350	91/1992
1148	175	264	281	428	1448	294	375	313	466	92/1993
1316	186	274	316	540	1314	292	369	267	386	91/1992
643	100	175	173	195	344	109	108	69	58	94/1995
574	106	170	133	165	388	135	120	63	70	95/1996
470	90	149	116	115	351	106	100	72	73	96/1997
513	94	145	112	162	288	76	72	67	73	97/1998
464	84	125	115	140	305	70	114	62	59	98/1999
315	52	94	80	89	306	79	102	55	70	99/2000
315	45	91	63	116	356	109	91	63	93	2000/2001
297	45	67	76	109	285	68	95	63	59	2001/2002
285	41	79	71	94	264	74	82	55	53	2002/2003
313	59	80	69	105	224	68	71	35	50	2003/2004
254	59	54	55	86	221	66	73	36	46	2004 / 2005
245	35	52	58	100	120	35	39	29	17	2005/2006
240	36	58	63	83	161	55	52	23	31	2006/2007

تطور التعليم الليلي بالمدارس المسائية حسب الصفوف
(المرحلة الإعدادية)

DEVELOPMENT OF EVENING EDUCATION AT EVENING SCHOOLS
LITERACY ACCORDING TO GRADES (PREPARATORU STAGE)

FEMALE				MALE				المرحلة STAG السنة YEAR
المجموع total	الأول الإعدادي 3 rd prop grade	الأول الإعدادي 2 nd prop grade	الأول الإعدادي 1 ST prop grade	المجموع total	الأول الإعدادي 3 rd prop grade	الأول الإعدادي 2 nd prop grade	الأول الإعدادي 1 ST prop grade	
0	0	0	0	455	175	112	168	74/1975
0	0	0	0	458	215	89	154	75/1976
0	0	0	0	371	87	109	175	76/1977
0	0	0	0	473	100	112	261	77/1978
139	54	41	44	738	143	206	389	78/1979
317	67	52	198	972	211	268	493	79/1980
363	69	104	190	1195	246	307	642	80/1981
518	133	182	203	1517	362	439	716	81/1982
698	202	204	292	1763	463	490	810	82/1983
708	210	237	261	1839	566	584	689	83/1984
667	223	195	244	1128	397	292	439	84/1985
556	163	201	192	880	285	245	350	85/1986
562	199	188	175	679	232	183	264	86/1987
574	204	202	168	927	286	275	366	87/1988
521	216	167	138	702	232	202	268	88/1989
395	157	111	127	934	293	276	365	89/1990
614	254	165	195	1037	348	270	419	90/1991
625	216	169	240	949	299	253	397	91/1992
671	193	211	267	1264	362	359	543	92/1993
728	243	175	310	1422	420	392	610	93/1994
443	150	130	163	885	279	226	380	94/1995
367	126	124	114	769	237	291	241	95/1996
316	109	109	98	836	269	258	309	96/1997
290	105	99	86	784	244	243	297	97/1998
262	90	85	87	730	245	221	264	98/1999
209	66	67	76	585	189	178	218	99/2000
208	69	77	62	624	193	178	253	2000/2001
207	70	75	62	542	157	164	221	2001/2002
217	92	51	74	587	168	188	231	2002/2003
193	64	54	75	550	161	169	220	2003/2004
159	55	35	69	474	135	146	193	2004/2005
147	39	49	59	314	107	96	111	2005/2006
147	39	50	58	435	140	134	161	2006/2007

تطور التعليم الليلي بالمدارس المسائية حسب الصفوف
(المرحلة الثانوية)

DEVELOPMENT OF EVENING EDUCATION AT EVENING SCHOOLS
LITERACY ACCORDING TO GRADES (SECONDARY STAGE)

FEMALE						MALE						المرحلة STAG السنة YEAR
المجموع Total	3 rd sec scientific	3 rd sec lit	2 nd sec scientific	2 nd sec lit	1 st sec	المجموع Total	3 rd sec scientific	3 rd sec lit	2 nd sec scientific	2 nd sec lit	1 st sec	
0	0	0	0	0	0	180	16	81	5	23	55	74/1975
0	0	0	0	0	0	529	38	252	12	46	181	75/1976
0	0	0	0	0	0	360	31	68	20	55	186	76/1977
0	0	0	0	0	0	419	41	76	24	56	222	77/1978
126	13	28	1	23	61	468	48	78	20	87	235	78/1979
202	12	40	5	48	97	608	62	116	28	98	304	79/1980
261	10	80	10	60	101	597	57	115	16	99	310	80/1981
385	25	113	16	97	134	741	57	129	27	138	390	81/1982
488	21	158	9	87	213	898	76	160	36	211	415	82/1983
582	15	134	6	125	302	1069	72	238	42	246	471	83/1984
606	9	145	12	164	276	733	42	239	28	152	272	84/1985
653	17	169	9	149	309	573	49	169	21	105	229	85/1986
627	22	166	13	149	277	556	49	180	24	94	209	86/1987
639	34	166	12	147	280	574	42	138	26	108	260	87/1988
559	28	134	11	140	246	694	55	133	38	151	317	88/1989
499	17	127	5	128	222	704	54	153	38	154	305	89/1990
752	18	153	12	221	348	833	67	162	32	191	381	90/1991
775	22	207	8	185	353	737	56	176	36	148	321	91/1992
820	19	217	10	178	396	1044	74	186	51	259	474	92/1993
948	50	257	8	244	389	1415	130	299	41	333	612	93/1994
679	16	204	16	173	270	1131	67	256	41	331	436	94/1995
616	10	205	7	143	251	1133	74	264	36	299	460	95/1996
516	32	150	6	112	216	1104	76	241	20	258	509	96/1997
625	27	202	10	144	242	1351	69	252	14	327	689	97/1998
539	30	187	6	113	203	971	46	142	3	208	572	98/1999
422	14	149	7	75	177	797	45	122	7	172	451	99/2000
421	23	137	7	75	179	947	31	160	6	172	578	2000/2001
326	22	118	3	56	127	935	21	149	5	197	562	2001/2002
438	19	145	4	91	179	1169	34	197	8	254	676	2002/2003
450	21	180	3	78	168	1313	40	285	6	349	633	2003/2004
367	7	145	2	90	123	872	15	228	2	221	406	2004/2005
273	8	127	2	54	82	754	5	232	2	193	322	2005/2006
241	25	108	5	37	66	1366	25	398	4	339	600	2006/2007

ملاحظة : ضمن الدارسين بالمرحلة الثانوية أضيف أعداد الدارسين لمدرسة التجارة الثانوية المسائية

نتائج امتحانات المرحلة الابتدائية للمدارس المسائية (رجال / نساء) للعام الدراسي ٢٠٠٦/٢٠٠٧
 EXAMS RESULTS OF THE PRIMARY STAGE OF THE EVENING SCHOOLS
 (MALE AND FEMALE) FOR THE ACDEMIC YEAR (2006 - 2007)

TOTAL				FEMALE				MALE				الجنسية N. A. T	الحلقة GRADE
نسبة النجاح Passed%	راسب Repeater	ناجح Passed	مسجل Enrolld	نسبة النجاح Passed%	راسب Repeater	ناجح Passed	مسجل Enrolld	نسبة النجاح Passed%	راسب Repeater	ناجح Passed	مسجل Enrolld		
%70	26	60	86	%83	11	52	63	%35	15	8	23	قطري Qatari	الحلقة الأولى 1 st GRADE
%75	5	15	20	%83	2	10	12	%63	3	5	8	غير قطري Non-Qatari	
%71	31	75	106	%83	13	62	75	%42	18	13	31	المجموع TOTAL	
%75	20	59	79	%84	10	51	61	%44	10	8	18	قطري Qatari	الحلقة الثانية 2 nd GRADE
%88	1	7	8	%75	1	3	4	%100	-	4	4	غير قطري Non-Qatari	
%76	21	66	87	%83	11	54	65	%55	10	12	22	المجموع TOTAL	
%45	53	44	93	%73	13	36	49	%55	40	8	48	قطري Qatari	الحلقة الثالثة 3 rd GRADE
%69	4	9	13	%89	1	8	9	%25	3	1	4	غير قطري Non-Qatari	
%48	57	53	110	%76	14	44	58	%17	43	9	52	المجموع TOTAL	
%67	28	58	86	%88	4	30	34	%54	24	28	52	قطري Qatari	الحلقة الرابعة 4th GRADE
%100	-	5	5	%100	-	2	2	%100	-	3	3	غير قطري Non-Qatari	
%69	28	63	91	%89	4	32	36	%56	24	31	55	المجموع TOTAL	
%64	127	221	348	%82	38	169	207	%37	89	52	141	قطري Qatari	المجموع TOTAL
%78	10	36	46	%85	4	23	27	%68	6	13	19	غير قطري Non-Qatari	
%65	137	257	394	%82	42	192	234	%41	95	65	160	المجموع TOTAL	

نتائج امتحانات المرحلة الإعدادية للمدارس المسائية (رجال / نساء) للعام الدراسي ٢٠٠٦/٢٠٠٧

EXAMS RESULTS OF THE PREPRATORY STAGE OF THE EVENING SCHOOLS

(MALE AND FEMALE) FOR THE ACDEMIC YEAR (2006 - 2007)

TOTAL				المجموع				FEMALE نساء				MALE رجال				الجنسية N. A. T	الحلقة GRADE
نسبة النجاح Passed%	راسب Repeater	ناجح Passed	مسجل Enrolld	نسبة النجاح Passed%	راسب Repeater	ناجح Passed	مسجل Enrolld	نسبة النجاح Passed%	راسب Repeater	ناجح Passed	مسجل Enrolld	نسبة النجاح Passed%	راسب Repeater	ناجح Passed	مسجل Enrolld		
%44	114	91	205	%73	12	32	44	%37	102	59	161	قطري Qatari	الأول الإعدادي 1 nd Prep.grade				
%40	12	8	20	%60	4	6	10	%20	8	2	10	غير قطري Non-Qatari					
%44	126	99	225	%70	16	38	54	%36	110	61	171	المجموع TOTAL					
%48	100	91	191	%82	7	32	39	%39	93	59	152	قطري Qatari	الثاني الإعدادي 2 nd Prep.grade				
%38	8	5	13	%40	3	2	5	%38	5	3	8	غير قطري Non-Qatari					
%47	108	96	204	%77	10	34	44	%39	98	62	160	المجموع TOTAL					
%66	61	119	180	%58	14	19	33	%68	47	100	147	قطري Qatari	الثالث الإعدادي 3 nd Prep.grade				
%70	3	7	10	%100	0	5	5	%40	3	2	5	غير قطري Non-Qatari					
%66	64	126	190	%63	14	24	38	%67	50	102	152	المجموع TOTAL					
%52	275	301	576	%72	33	83	116	%47	242	218	460	قطري Qatari	المجموع TOTAL				
%46	23	20	43	%65	7	13	20	%30	16	7	23	غير قطري Non-Qatari					
%52	298	321	619	%71	40	96	136	%47	258	225	483	المجموع TOTAL					

نتائج امتحانات المرحلة الثانوية للمدارس المسائية (رجال / نساء) للعام الدراسي ٢٠٠٦/٢٠٠٧

EXAMS RESULTS OF THE SECONDARY STAGE OF THE EVENING SCHOOLS

(MALE AND FEMALE) FOR THE ACDEMIC YEAR (2006 - 2007)

TOTAL				المجموع				FEMALE نساء				MALE رجال				الجنسية N. A. T	الحلقة GRADE
نسبة النجاح Passed%	راسب Repeater	ناجح Passed	مسجل Enrolld	نسبة النجاح Passed%	راسب Repeater	ناجح Passed	مسجل Enrolld	نسبة النجاح Passed%	راسب Repeater	ناجح Passed	مسجل Enrolld	نسبة النجاح Passed%	راسب Repeater	ناجح Passed	مسجل Enrolld		
%58	215	296	511	%63	21	36	57	%57	194	260	454	قطري Qatari	الأول الثانوي 1 st Secondary				
%51	21	22	43	%47	10	9	19	%54	11	413	24	غير قطري Non-Qatari					
%57	236	318	554	%59	31	45	76	%57	205	273	478	المجموع TOTAL					
%89	2	17	19	%86	1	6	7	%92	1	11	12	قطري Qatari	الثاني أدبي فرنسي 2 nd Lit/french				
%100	0	2	2	%100	0	2	2	0	0	0	0	غير قطري Non-Qatari					
%90	2	19	21	%89	1	8	9	%92	1	11	12	المجموع TOTAL					
%84	43	228	271	%88	4	28	32	%84	39	200	239	قطري Qatari	الثاني أدبي رياضيات وعلوم 2 nd Lit/french and science				
%100	-	19	19	%100	0	6	6	%100	0	13	13	غير قطري Non-Qatari					
%85	43	247	290	%89	4	34	38	%85	39	213	252	المجموع TOTAL					
%33	2	1	3	%100	0	1	1	%0	2	0	2	قطري Qatari	المجموع TOTAL				
%50	1	1	2	%100	0	1	1	0	1	0	1	غير قطري Non-Qatari					
%40	3	2	5	%100	0	2	2	%0	3	0	3	المجموع TOTAL					

نتائج امتحانات المرحلة الثانوية للمدارس المسائية (رجال / نساء) ٢٠٠٧/٢٠٠٦
EXAMS RESULTS OF THE SECONDARY STAGE OF THE EVENING SCHOOLS
(MALE AND FEMALE) FOR THE ACADEMIC YEAR (2006 - 2007)

TOTAL				المجموع				FEMALE				نساء				MALE				رجال				الجنسية N. A. T	الحلقة GRADE
نسبة النجاح Passed%	راسب Repeater	ناجح Passed	مسجل Enrolld	نسبة النجاح Passed%	راسب Repeater	ناجح Passed	مسجل Enrolld	نسبة النجاح Passed%	راسب Repeater	ناجح Passed	مسجل Enrolld	نسبة النجاح Passed%	راسب Repeater	ناجح Passed	مسجل Enrolld	نسبة النجاح Passed%	راسب Repeater	ناجح Passed	مسجل Enrolld						
%35	28	15	43	%38	15	9	24	%32	13	6	19	قطري Qatari	الثالث أدبي فرنسي 3 RD Lit/french												
%33	2	1	3	%100	-	1	1	-	2	-	2	غير قطري Non-Qatari													
%35	30	16	46	%40	15	10	25	%29	15	6	21	المجموع TOTAL													
%48	127	115	242	%68	21	45	66	%40	106	70	176	قطري Qatari	الثالث أدبي رياضيات وعلوم 3 RD LIT / MATLL & SCIENCE												
%44	15	12	27	%64	5	9	14	%23	10	3	13	غير قطري Non-Qatari													
%47	142	127	269	%68	26	54	80	%39	116	73	189	المجموع TOTAL													
%65	7	13	20	%83	1	5	6	%57	6	8	14	قطري Qatari	الثالث العلمي 3 RD SCIENTIFIC												
%65	4	5	9	%63	3	5	8	-	1	-	1	غير قطري Non-Qatari													
%63	11	18	29	%71	4	10	14	%53	7	8	15	المجموع TOTAL													
%62	424	685	1109	%67	63	130	193	%61	361	555	916	قطري Qatari	المجموع TOTAL												
%59	43	62	105	%65	51	33	51	%54	25	29	54	غير قطري Non-Qatari													
%62	467	747	1214	%67	81	163	244	%60	386	584	970	المجموع TOTAL													

نتائج امتحانات مدرسة التجارة الثانوية المسائية للعام الدراسي ٢٠٠٧/٢٠٠٦
EXAMS RESULTS OF THE EVENING COMMERCIAL SECONDARY SCHOOLS
FOR THE ACADEMIC YEAR (2006 - 2007)

MALE				الجنسية	الحلقة
نسبة النجاح Passed%	راسب Repeater	ناجح Passed	مسجل Enrolld	N. A. T	GRADE
% 67	22	45	67	قطري Qatari	الأول الثانوي 1 st Secondary
% 40	3	2	5	غير قطري Non-Qatari	
% 65	25	47	72	المجموع TOTAL	
% 93	3	41	44	قطري Qatari	الثاني الثانوي 2 nd Secondary
% 50	1	1	2	غير قطري Non-Qatari	
% 91	4	42	46	المجموع TOTAL	
% 66	24	47	71	قطري Qatari	الثالث الثانوي 3 rd Secondary
% 100	-	1	1	غير قطري Non-Qatari	
% 67	24	48	72	المجموع TOTAL	
% 73	49	133	182	قطري Qatari	المجموع TOTAL
% 50	4	4	8	غير قطري Non-Qatari	
% 72	53	137	190	المجموع TOTAL	

الجزء السادس

المعاهد

الفصل الأول

- المعاهد :-

١ - معهد اللغات

٢ - معهد التربية الفكرية والسمعية

٣ - مركز الشفلة للأطفال ذوي الاحتياجات الخاصة

٤ - معهد النور

الفصل الثاني

إحصاءات التربية الاجتماعية

PART SIX

INSTITUTES

CHAPTER ONE / INSTITUTES

1 - LANGUAGE INSTITUTES

2 - MENTALLY RETARDED AND ACOUSTIC INSTITUTES

3 - AL SHAFALAH CENTER FOR SPECIALLY NEEDED CHILDRENS

4 - EL NOOR INSTITUTE

CHAPTER TWO SOCIAL EDUCATION STATISTICS

SOCIAL EDUCATION STATISTICS

الفصل الأول

- المعاهد :-

١ - معهد اللغات

٢ - معهد التربية الفكرية والسمعية

٣ - مركز الشيخ للأطفال ذوي الاحتياجات الخاصة

٤ - معهد النور للمكفوفين

CHAPTER ONE INSTITUTES

1 - LANGUAGE INSTITUTES

2 - MENTALLY RETARDED AND ACOUSTIC IN-
STITUTES

3 - AL SHAFALAH CENTER FOR
SPECIALLY NEEDED CHILDREN

4 - EL NOOR INSTITUTE

١ - معهد اللغات

1 - LANGUAGE INSTITUTES

معهد اللغات

معهد اللغات مؤسسة تعليمية رسمية، يعني بتعليم اللغات ويتبع وزارة التربية والتعليم وتسري عليه قوانينها وأنظمتها ولوائحها.

أ- تاريخ إنشائه :

انشئ المعهد بموجب القرار الوزاري رقم (٥) لسنة ١٣٩٢هـ / ١٩٧٢م وموافقة مجلس الوزراء بتاريخ: ٢٩/٣/١٩٧٢م.

ب- الهدف العام:

يتوخى المعهد هدفًا عامًا قوامه: رفع مستوى موظفي الدولة والمؤسسات الرسمية وشبه الرسمية في اللغات الأجنبية بما يمكنهم من أداء مهامهم الوظيفية التي تتطلب إلمامًا بهذه اللغات، بكفاية ومقدرة، وتعليم اللغة العربية للتأطيين بغيرها لهذه الأغراض، والعمل على نشرها بالقرن الذي تحققه إمكانات المعهد.

ج- أقسام اللغات التي تدرس في المعهد والمستويات والفصول الدراسية:
في المعهد ثلاثة أقسام: قسم اللغة العربية للتأطيين بغيرها، وقسم اللغة الإنجليزية، وقسم اللغة الفرنسية، وفي كل قسم من هذه الأقسام ستة مستويات تبدأ بالأسفل وتنتهي بالأسفل السادس، مدة الدراسة في كل مستوى فصل دراسي واحد يشمل فترات دراسية موزعة على سبعة عشر أسبوعًا. يكون في عام فصلان دراسيان.

د- نظام قبول الدارسين:

١- يقتصر القبول في المعهد على:

* موظفي وزارات الدولة وإداراتها ومؤسساتها الرسمية وشبه الرسمية.

* يجوز قبول دارسين من غير هذه الفئات الواردة بقسم اللغة العربية.

٢- تعطى أولوية القبول في قسمي اللغة الإنجليزية والفرنسية للقطنيين ثم لإبناء مجلس التعاون الخليجي.

٣- أما في قسم اللغة العربية فتعطى أولوية القبول لموظفي الدولة.

٤- يتم قبول الدارسين في قسم اللغة الإنجليزية بناء على اختبارات مفضنة لكل مستوى دراسي ولكل فصل دراسي، أما في الأقسام الأخرى فيمكن قبول الدارسين المبتعثين دون تأديتهم الاختبارات المفضنة.

هـ- ترشيح الدارسين :

١- تحدد مواعيد ترشيح الدارسين واختبارات القبول والمستويات بناء على تعميم تصدره الوزارة قبل بداية كل فصل دراسي.

٢- يجري ترشيح الدارسين من قبل جهات عملهم بناء على المتطلبات التي تحددها تعاميم الوزارة.

٣- يؤدي المرشحون للدراسة بالمعهد اختبار التحديد المستوى الدراسي الذي يلحقون به.

و- الدورات التخصصية :

يقوم المعهد بتنظيم دورات خاصة صياحية لموظفي الدولة بناء على طلب جهات عملهم ويخضع الدارسون في هذه الدورات لجميع الأنظمة التي تتضمنها لائحة النظام الداخلي لمعهد اللغات.

ز- الرسوم الدراسية :

الدراسة في المعهد مجانية، وتصرف المواد التعليمية للدارسين بلا مقابل للقطنيين فقط.

ح- شهادات المعهد :

١- تمنح للناجح في امتحانات المستوى النهائي بقسم اللغة العربية.

«شهادة معهد اللغات في اللغة العربية للتأطيين بغيرها»

٢- تمنح للناجح في امتحانات المستوى النهائي بقسم اللغة الإنجليزية / الفرنسية.

«دبلوم معهد اللغات في اللغة الإنجليزية / الفرنسية»

٣- تمنح للناجح في امتحانات كل من المستويات الدراسية ماعدا المستوى النهائي

«إفادة نجاح»

بيان بعدد الدارسين في معهد اللغات حسب الجنس والجنسية والمستوى الدراسي والتخصصي
 بداية الفصل الدراسي الأول من العام الدراسي (2006 / 2007)

STUDENTS IN THE LANGUAGE TEACHING INSTITUTE ACCORDING TO SEX,
 NATIONALITY, AND LEVEL AT THE BEGINNING OF
 SEMESTER 1 ACADEMIC YEAR (06 /07)

Section	Level	المجموع Total			إناث Females			ذكور Males			المستوى الدراسي	التخصص
		المجموع Total	غير قطري Non Qatari	قطري Qatari	المجموع Total	غير قطري Non Qatari	قطري Qatari	المجموع Total	غير قطري Non Qatari	قطري Qatari		
Arabic Language	Level 1	30	30	-	13	13	-	17	17	-	المستوى الأول	اللغة العربية
	Level 2	32	32	-	11	11	-	21	21	-	المستوى الثاني	
	Level 3	-	-	-	-	-	-	-	-	-	المستوى الثالث	
	Level 4	7	7	-	-	-	-	7	7	-	المستوى الرابع	
	Level 5	14	13	1	9	8	1	5	5	-	المستوى الخامس	
	Level 6 (Diploma)	10	10	-	4	4	-	6	6	-	المستوى السادس (دبلوم)	
	Total	93	92	1	37	36	1	56	56	-	المجموع	
English Language	Level B	-	-	-	-	-	-	-	-	-	المستوى مبتدئ	اللغة الإنجليزية
	Level 1	28	15	13	10	5	5	18	10	8	المستوى الأول	
	Level 2	36	20	16	18	8	10	18	12	6	المستوى الثاني	
	Level 3	67	41	26	29	16	13	38	25	13	المستوى الثالث	
	Level 4	51	34	17	32	19	13	19	15	4	المستوى الرابع	
	Level 5	65	41	24	38	15	23	27	26	1	المستوى الخامس	
	Level 6 (Diploma)	29	20	9	13	7	6	16	13	3	المستوى السادس (دبلوم)	
	Total	276	171	105	140	70	70	136	101	35	المجموع	
French Language	Level 1	-	-	-	-	-	-	-	-	-	المستوى الأول	اللغة الفرنسية
	Level 2	5	5	-	-	-	-	5	5	-	المستوى الثاني	
	Level 3	-	-	-	-	-	-	-	-	-	المستوى الثالث	
	Level 4	6	3	3	5	2	3	1	1	-	المستوى الرابع	
	Level 5	-	-	-	-	-	-	-	-	-	المستوى الخامس	
	Level 6 (Diploma)	4	-	4	4	-	4	-	-	-	المستوى السادس (دبلوم)	
	Total	15	8	7	9	2	7	6	6	-	المجموع	
Japanese Language	Level 1	-	-	-	-	-	-	-	-	-	المستوى الأول	اللغة اليابانية
	Level 2	-	-	-	-	-	-	-	-	-	المستوى الثاني	
	Level 3	-	-	-	-	-	-	-	-	-	المستوى الثالث	
	Level 4	-	-	-	-	-	-	-	-	-	المستوى الرابع	
	Level 5	-	-	-	-	-	-	-	-	-	المستوى الخامس	
	Level 6 (Diploma)	-	-	-	-	-	-	-	-	-	المستوى السادس (دبلوم)	
	Total	-	-	-	-	-	-	-	-	-	المجموع	
Total		384	271	113	186	108	78	198	163	35	المجموع الكلي	

بيان بعدد الدارسين في معهد اللغات حسب الجنس والجنسية والمستوى الدراسي والتخصصي
 بداية الفصل الدراسي الثاني من العام الدراسي (2006 / 2007)

STUDENTS IN The LANGUAGE TEACHING INSTITUTE ACCORDING TO SEX,
 NATIONALITY, AND LEVEL AT THE BEGINIG OF
 SEMESTER 2 ACADEMIC YEAR (06 /07)

Section	Level	المجموع Total			إناث Females			ذكور Males			المستوي الدراسي	التخصص
		المجموع Total	غير قطري Non Qatari	قطري Qatari	المجموع Total	غير قطرية Non Qatari	قطري Qatari	المجموع Total	غير قطري Non Qatari	قطري Qatari		
Arabic Language	Level 1	15	15	-	-	-	-	15	15	-	المستوى الأول	اللغة العربية
	Level 2	17	17	-	10	10	-	7	7	-	المستوى الثاني	
	Level 3	13	13	-	3	3	-	10	10	-	المستوى الثالث	
	Level 4	-	-	-	-	-	-	-	-	-	المستوى الرابع	
	Level 5	6	6	-	-	-	-	6	6	-	المستوى الخامس	
	Level 6 (Diploma)	9	8	1	6	5	1	3	3	-	المستوى السادس (دبلوم)	
	Total	60	59	1	19	18	1	41	41	-	المجموع	
English Language	Level B	18	10	8	-	-	-	18	10	8	المستوى مبتدئ	اللغة الإنجليزية
	Level 1	36	20	16	17	4	13	19	16	3	المستوى الأول	
	Level 2	55	34	21	19	9	10	36	25	11	المستوى الثاني	
	Level 3	67	41	26	36	17	19	31	24	7	المستوى الثالث	
	Level 4	50	31	19	26	13	13	24	18	6	المستوى الرابع	
	Level 5	57	41	16	37	22	15	20	19	1	المستوى الخامس	
	Level 6 (Diploma)	55	35	20	36	16	20	19	19	-	المستوى السادس (دبلوم)	
Total	338	212	126	171	81	90	167	131	36	المجموع		
French Language	Level 1	7	7	-	1	1	-	6	6	-	المستوى الأول	اللغة الفرنسية
	Level 2	-	-	-	-	-	-	-	-	-	المستوى الثاني	
	Level 3	-	-	-	-	-	-	-	-	-	المستوى الثالث	
	Level 4	-	-	-	-	-	-	-	-	-	المستوى الرابع	
	Level 5	5	3	2	3	1	2	2	2	-	المستوى الخامس	
	Level 6 (Diploma)	-	-	-	-	-	-	-	-	-	المستوى السادس (دبلوم)	
	Total	12	10	2	4	2	2	8	8	-	المجموع	
Japanese Language	Level 1	18	4	14	7	2	5	11	2	9	المستوى الأول	اللغة اليابانية
	Level 2	-	-	-	-	-	-	-	-	-	المستوى الثاني	
	Level 3	-	-	-	-	-	-	-	-	-	المستوى الثالث	
	Level 4	-	-	-	-	-	-	-	-	-	المستوى الرابع	
	Level 5	-	-	-	-	-	-	-	-	-	المستوى الخامس	
	Level 6 (Diploma)	-	-	-	-	-	-	-	-	-	المستوى السادس (دبلوم)	
	Total	18	4	14	7	2	5	11	2	9	المجموع	
Total		428	285	143	201	103	98	227	182	45	المجموع الكلي	

بيان بعدد الدارسين في معهد اللغات حسب الجنس والجنسية والمستوى الدراسي والتخصصي
 بداية الفصل الدراسي الثالث من العام الدراسي (2006 / 2007)

STUDENTS IN The LANGUAGE TEACHING INSTITUTE ACCORDING TO SEX ,
 NATIONALITY , AND LEVEL AT THE BEGINING OF
 SEMESTER 3 ACADEMIC YEAR (06 /07)

Section	Level	المجموع Total			إناث Females			ذكور Males			المستوي الدراسي	التخصص
		المجموع Total	غير قطري Non Qatari	قطري Qatari	المجموع Total	غير قطري Non Qatari	قطري Qatari	المجموع Total	غير قطري Non Qatari	قطري Qatari		
Arabic Language	Level 1	36	36	-	14	14	-	22	22	-	المستوى الأول	اللغة العربية
	Level 2	19	19	-	1	1	-	18	18	-	المستوى الثاني	
	Level 3	17	17	-	8	8	-	9	9	-	المستوى الثالث	
	Level 4	12	12	-	1	1	-	11	11	-	المستوى الرابع	
	Level 5	-	-	-	-	-	-	-	-	-	المستوى الخامس	
	Level 6 (Diploma)	8	8	-	1	1	-	7	7	-	المستوى السادس (ديبلوم)	
	Total	92	92	-	25	25	-	67	67	-	المجموع	
English Language	Level B	-	-	-	-	-	-	-	-	-	المستوى مبتدئ	اللغة الإنجليزية
	Level 1	34	21	13	13	8	5	21	13	8	المستوى الأول	
	Level 2	68	42	26	35	16	19	33	26	7	المستوى الثاني	
	Level 3	53	30	23	19	8	11	34	22	12	المستوى الثالث	
	Level 4	52	34	18	33	16	17	19	18	1	المستوى الرابع	
	Level 5	39	25	14	20	10	10	19	15	4	المستوى الخامس	
	Level 6 (Diploma)	38	30	8	20	14	6	18	16	2	المستوى السادس (ديبلوم)	
	Total	284	182	102	140	72	68	144	110	34	المجموع	
French Language	Level 1	-	-	-	-	-	-	-	-	-	المستوى الأول	اللغة الفرنسية
	Level 2	6	5	1	1	1	-	5	4	1	المستوى الثاني	
	Level 3	-	-	-	-	-	-	-	-	-	المستوى الثالث	
	Level 4	-	-	-	-	-	-	-	-	-	المستوى الرابع	
	Level 5	-	-	-	-	-	-	-	-	-	المستوى الخامس	
	Level 6 (Diploma)	7	3	4	5	1	4	2	2	-	المستوى السادس (ديبلوم)	
	Total	13	8	5	6	2	4	7	6	1	المجموع	
Japanese Language	Level 1	8	3	5	4	1	3	4	2	2	المستوى الأول	اللغة اليابانية
	Level 2	12	1	11	5	1	4	7	0	7	المستوى الثاني	
	Level 3	-	-	-	-	-	-	-	-	-	المستوى الثالث	
	Level 4	-	-	-	-	-	-	-	-	-	المستوى الرابع	
	Level 5	-	-	-	-	-	-	-	-	-	المستوى الخامس	
	Level 6 (Diploma)	-	-	-	-	-	-	-	-	-	المستوى السادس (ديبلوم)	
	Total	20	4	16	9	2	7	11	2	9	المجموع	
Total		409	286	123	180	101	79	229	185	44	المجموع الكلي	

بيان بعدد العاملين في معهد اللغات
حسب الجنس والجنسية والعمل للعام الدراسي : 2007/2006 م

EMPLOYEES IN THE LANGUAGE TEACHING INSTITUTE ACCORDING TO
SEX, NATIONALITY AND JOB IN THE ACADEMIC YEAR 2006 - 2007

Job	المجموع Total	المجموع Total		غير قطري Non Qatari		قطري Qatari		العمل
		إناث Females	ذكور males	إناث Females	ذكور males	إناث Females	ذكور Males	
<u>1)Administrators Staff:</u>								1- الإداريون :
Full time:	13	7	6	-	3	7	3	إداريون متفرغون
Part time:	-	-	-	-	-	-	-	إداريون منتدبون
<u>2)Teachers:</u>								2- المدرسون :
Full time:								مدرسون متفرغون
Arabic language	4	1	3	-	3	1	-	لغة عربية
English Language	9	2	7	2	7	-	-	لغة إنجليزية
French Language	2	-	2	-	2	-	-	لغة فرنسية
<u>Part time:</u>								مدرسون منتدبون:
Arabic language	1	-	1	-	1	-	-	لغة عربية
English Language	1	1	-	1	-	-	-	لغة إنجليزية
French Language	-	-	-	-	-	-	-	لغة فرنسية
Japanese Language	2	1	1	1	1	-	-	لغة يابانية
<u>3)Laborers</u>	7	-	7	-	7	-	-	3- العمال :
<u>Total</u>	39	12	27	4	24	8	3	المجموع

بيان بتطور أعداد خريجي وخريجات معهد اللغات منذ إنشائه

DEVELOPMENT OF NOS OF GRADUATES (MALES & FEMALES) SINCE THE ESTABLISHMENT
OF THE LANGUAGE TEACHING INSTITUTE

Academic Year	Sex	المجموع الكلي Grand Total			قسم اللغة الفرنسية French LANG.			قسم اللغة الإنجليزية English LANG.			قسم اللغة العربية ARABIC LANG.			الجنس	العام الدراسي
		المجموع Total	غير قطري Non Qatari	قطري Qatari	المجموع Total	غير قطري Non Qatari	قطري Qatari	المجموع Total	غير قطري Non Qatari	قطري Qatari	المجموع Total	غير قطري Non Qatari	قطري Qatari		
72/1973	Males	15	2	13	-	-	-	15	2	13	-	-	-	ذكور	١٩٧٣/٧٢
	Females	-	-	-	-	-	-	-	-	-	-	-	-	إناث	
73/1974	Males	3	-	3	-	-	-	3	-	3	-	-	-	ذكور	١٩٧٤/٧٣
	Females	-	-	-	-	-	-	-	-	-	-	-	-	إناث	
74/1975	Males	5	-	5	-	-	-	5	-	5	-	-	-	ذكور	١٩٧٥/٧٤
	Females	-	-	-	-	-	-	-	-	-	-	-	-	إناث	
75/1976	Males	31	29	2	-	-	-	6	4	2	25	25	-	ذكور	١٩٧٦/٧٥
	Females	8	3	5	-	-	-	8	3	5	-	-	-	إناث	
76/1977	Males	40	34	6	4	4	-	16	10	6	20	20	-	ذكور	١٩٧٧/٧٦
	Females	12	9	3	-	-	-	10	7	3	2	2	-	إناث	
77/1978	Males	46	37	9	8	8	-	25	16	9	13	13	-	ذكور	١٩٧٨/٧٧
	Females	12	7	5	-	-	-	11	6	5	1	1	-	إناث	
78/1979	Males	45	33	12	10	10	-	27	15	12	8	8	-	ذكور	١٩٧٩/٧٨
	Females	20	15	5	-	-	-	18	13	5	2	2	-	إناث	
79/1980	Males	61	40	21	-	-	-	40	19	21	21	21	-	ذكور	١٩٨٠/٧٩
	Females	15	9	6	5	5	-	10	4	6	-	-	-	إناث	
80/1981	Males	74	54	20	9	9	-	46	26	20	19	19	-	ذكور	١٩٨١/٨٠
	Females	22	15	7	5	4	1	17	11	6	-	-	-	إناث	
81/1982	Males	70	46	24	5	5	-	55	31	24	10	10	-	ذكور	١٩٨٢/٨١
	Females	21	9	12	4	2	2	17	7	10	-	-	-	إناث	
82/1983	Males	63	42	21	8	5	3	52	34	18	3	3	-	ذكور	١٩٨٣/٨٢
	Females	38	23	15	6	3	3	29	17	12	3	3	-	إناث	
83/1984	Males	51	32	19	8	7	1	32	14	18	11	11	-	ذكور	١٩٨٤/٨٣
	Females	25	14	11	4	1	3	21	13	8	-	-	-	إناث	
84/1985	Males	44	32	12	6	6	-	26	14	12	12	12	-	ذكور	١٩٨٥/٨٤
	Females	44	21	23	4	2	2	35	14	21	5	5	-	إناث	
85/1986	Males	62	42	20	9	6	3	43	26	17	10	10	-	ذكور	١٩٨٦/٨٥
	Females	20	6	14	4	1	3	16	5	11	-	-	-	إناث	
86/1987	Males	25	18	7	8	6	2	13	8	5	4	4	-	ذكور	١٩٨٧/٨٦
	Females	24	6	18	7	1	6	17	5	12	-	-	-	إناث	
87/1988	Males	50	37	13	9	4	5	34	26	8	7	7	-	ذكور	١٩٨٨/٨٧
	Females	22	7	15	9	3	6	13	4	9	-	-	-	إناث	
88/1989	Males	42	23	19	8	3	5	31	17	14	3	3	-	ذكور	١٩٨٩/٨٨
	Females	54	31	23	11	6	5	37	19	18	6	6	-	إناث	
89/1990	Males	57	40	17	21	10	11	24	18	6	12	12	-	ذكور	١٩٩٠/٨٩
	Females	30	7	23	-	-	-	30	7	23	-	-	-	إناث	
90/1991	Males	39	25	14	3	3	-	25	11	14	11	11	-	ذكور	١٩٩١/٩٠
	Females	44	14	30	8	5	3	36	9	27	-	-	-	إناث	
91/1992	Males	43	17	26	14	3	11	19	4	15	10	10	-	ذكور	١٩٩٢/٩١
	Females	29	5	24	7	2	5	22	3	19	-	-	-	إناث	
92/1993	Males	75	23	52	-	-	-	56	4	52	19	19	-	ذكور	١٩٩٣/٩٢
	Females	98	11	87	13	-	13	79	5	74	6	6	-	إناث	
93/1994	Males	66	22	44	9	-	9	36	1	35	21	21	-	ذكور	١٩٩٤/٩٣
	Females	57	9	48	-	-	-	48	-	48	9	9	-	إناث	
94/1995	Males	50	15	35	6	-	6	31	2	29	13	13	-	ذكور	١٩٩٥/٩٤
	Females	63	1	62	10	1	9	53	-	53	-	-	-	إناث	
95/1996	Males	49	13	36	-	-	-	37	1	36	12	12	-	ذكور	١٩٩٦/٩٥
	Females	51	1	50	6	-	6	45	1	44	-	-	-	إناث	
96/1997	Males	43	16	27	4	-	4	24	1	23	15	15	-	ذكور	١٩٩٧/٩٦
	Females	60	20	40	3	-	3	37	-	37	20	20	-	إناث	
97/1998	Males	57	19	38	4	-	4	36	2	34	17	17	-	ذكور	١٩٩٨/٩٧
	Females	64	-	64	-	-	-	64	-	64	-	-	-	إناث	
98/1999	Males	54	11	43	4	-	4	39	-	39	11	11	-	ذكور	١٩٩٩/٩٨
	Females	71	2	69	6	1	5	65	1	64	-	-	-	إناث	
99/2000	Males	71	28	43	10	1	9	35	1	34	26	26	-	ذكور	٢٠٠٠/٩٩
	Females	91	12	79	9	-	9	72	2	70	10	10	-	إناث	

بيان بتطور أعداد خريجي وخريجات معهد اللغات منذ إنشائه

Development of nos grduates (male & females) sinc the establishment of the language teaching institute

Academic Year	Sex	الكنبي		المجموع Total	الفارسية Bersian	اللغة Lang		قسم قطري	الفرنسية French	اللغة Lang		قسم قطري	العربية Arabic	اللغة Lang		قسم قطري	الجنس	العلم الدراسي
		المجموع Total	غير قطري Non qatari			المجموع Total	غير قطري Non qatari			المجموع Total	غير قطري Non qatari			المجموع Total	غير قطري Non qatari			
01/2002	Males	43	25	18	-	-	-	-	-	-	25	7	18	18	18	-	ذكور	2002/01
	Females	65	8	57	-	-	-	-	-	-	65	8	57	-	-	-	إناث	
02/2003	Males	66	49	17	-	-	-	-	-	-	28	11	17	38	38	-	ذكور	2003/02
	Females	64	11	53	-	-	-	7	-	7	57	11	46	-	-	-	إناث	
03/2004	Males	89	50	39	-	-	-	5	1	4	47	12	35	37	37	-	ذكور	2004/03
	Females	92	21	71	-	-	-	12	2	10	74	13	61	6	6	-	إناث	
04/2005	Males	42	29	13	4	-	4	-	-	-	16	7	9	22	22	-	ذكور	2005/04
	Females	79	17	62	2	-	2	-	-	-	73	13	60	4	4	-	إناث	
05/2006	Males	61	52	9	-	-	-	4	-	4	31	26	5	26	26	-	ذكور	2006/05
	Females	74	24	50	-	-	-	9	2	7	63	20	43	2	2	-	إناث	
06/2007	Males	50	48	2	-	-	-	2	2	-	35	33	2	13	13	-	ذكور	2007/06
	Females	62	38	24	-	-	-	5	1	4	51	32	19	6	5	1	إناث	
	Males																ذكور	
	Females																إناث	
	Males																ذكور	
	Females																إناث	
	Males																ذكور	
	Females																إناث	
	Males																ذكور	
	Females																إناث	
	Males																ذكور	
	Females																إناث	
TOTAL		3239	1303	1836	6	-	6	338	133	205	2255	633	1624	603	602	1	المجموع	

٣- معاهد التربية الفكرية والسمعية

**2-MENTALLY RETARDED
AND ACOUSTIC INSTITUTES**



معاهد الأمل والتربية الفكرية والسمعية

نبذة

عن مدارس الأمل والتربية الفكرية والسمعية

أهدافها وبرامجها

في عام ١٩٧٨م أنشأت الوزارة فصلاً ملحقاً بأحد المدارس خصص للمعاقين سمعياً وفكرياً ثم أصبحت ثلاثة فصول في العام التالي بها ٢٩ طالباً يعلمهم ٨ مدرسين. وفي عام ١٩٨١م افتتحت الوزارة معهد الأمل للبنين يضم اعاقتي السمع والتخلف العقلي كل في فصول مستقلة. وفي عام ١٩٨٣م تم افتتاح معهد الأمل بنات على غرار معهد الأمل بنين يضم الاعاقين في مبنى واحد مستقل. وفي عام ١٩٨٤م تم انفصال مبنى الأمل بنات عن التربية الفكرية بنات الذي ظل في نفس المكان.

وأما الهدف من مدارس الأمل والتربية الفكرية فهو اللحاق بالطالب المعوق الى ركب زملائه الاسوياء ان كان ممكناً أو تعليمه البدائيات الاكاديمية التعليمية المرتبطة بالمهن التي يتم تدريبه عليها حتى يمكنه ان يعتمد على نفسه ويكون مصدر ثراء للمجتمع بدلاً من مصدر شغب واهدار للثروة فضلاً عن الاقتناع الذاتي ومعالجة المجتمع من بعض ما يهدر كيانه من شغب وشوائب والاستفادة بهم كأعضاء نافعين.

أما البرامج فهي برامج تعليمية وتدريبية مخففة ومبسطة تتماشى مع قدرات وميول هؤلاء الطلاب المعوقين، ولا زلنا نعتمد على برامج ومناهج الكويت «المنهج المترابط» الى الآن.

وفي العام ١٩٨٩ صدر القرار الوزاري رقم ٢٦ لعام ١٩٨٩ بتعديل مسميات مدارس التربية الخاصة لتصبح كما يلي:

أولاً: مدارس الصم وضعاف السمع: مدرسة التربية السمعية للبنين - مدرسة التربية السمعية للبنات.

ثانياً: مدارس التخلفين عقلياً: مدرسة التربية الفكرية للبنين - مدرسة التربية الفكرية للبنات.

إحصائية مدارس التربية الخاصة العام الدراسي ٢٠٠٦ - ٢٠٠٧

STATISTICS SPECIAL EDUCATION SCHOOLS (2006 - 2007)

Stage & Grade School	العامل Labours		الهيئة التدريسية Teaching Staff		المجموع الكلي Grand Total		كبار السن / تاهيل مهني Trainable		مرحلة التاهيل المهني Vocational Qualification Stage				مرحلة الإعداد للمهني Vocational Preparation Stage		المرحلة الابتدائية Primary Stage						مرحلة الرياض Kindergarten Stage		المرحلة والصف المدرسة																			
	Total	Teacher.	Admins	طلاب	شعب	طلاب	شعب	الاربع 4 th	الثالث 3 rd	الثاني 2 nd	الأول 1 st	الثاني 2 nd	الأول 1 st	السادس 6 th	الخامس 5 th	الرابع 4 th	الثالث 3 rd	الثاني 2 nd	الأول 1 st	طلاب	شعب	طلاب		شعب																		
																									Students.	Branches.	Students.	Branches.	Students.	Branches.	Students.	Branches.	Students.	Branches.	Students.	Branches.	Students.	Branches.	Students.	Branches.	Students.	Branches.
																									Students.	Branches.	Students.	Branches.	Students.	Branches.	Students.	Branches.	Students.	Branches.	Students.	Branches.	Students.	Branches.	Students.	Branches.	Students.	Branches.
Boys Acoustics Education School	33	33	25	8	69	15	5	1	6	1	7	2	11	2	6	1	-	-	10	2	7	2	4	1	4	1	-	-	9	2	-	-	-	-	التربية السمعية للبنين							
Girls Acoustics Education School	12	39	26	13	35	10	1	1	-	-	5	1	2	1	-	-	2	1	-	-	-	-	2	1	2	1	5	1	7	1	-	-	9	2	التربية السمعية للبنات							
Total	45	72	51	21	104	25	6	2	6	1	12	3	13	3	6	1	2	1	10	2	7	2	6	2	6	2	5	1	16	3	-	-	9	2	المجموع							

إحصائية مدارس التربية الخاصة العام الدراسي ٢٠٠٦ - ٢٠٠٧ حسب المرحلة والصف والجنسية والجنس

STATISTICS SPECIAL EDUCATION SCHOOLS
ACCORDING TO STAGE, GRADE, NATIONALITY AND SEX (2006-2007)

STAGE	GRADE	SEX	المجموع	امريكا	الهند	الفلبين	الافغانستان	باكستان	ايران	تونس	الصومال	السودان	الجزائر	لبنان	سوريا	مصر	الأردن	فلسطين	اليمن	العراق	عمان	الكويت	البحرين	الإمارات	قطر	الجنس	الصف	المرحلة	
			Total	America	Andia	Philipeno	Alghan	Pakistan	Iran	Tunisia	Sumal	Sudan	Algeria	Labanon	Syria	Egypt	Jordan	Palestine	Yemen	Iraq	Oman	S. ARABIA	Kuwait	Bahrain	U. A. E.	Qatar	بنين	بنات	
Kindergarten Stage		Boys	-	-	-	-	-	-	-	-	-	-	-	-	-	-	-	-	-	-	-	-	-	-	-	بنين	الروضة	مرحلة الرياض	
		Girls	9	-	-	-	-	-	-	-	-	-	-	-	-	-	-	-	-	-	-	-	-	-	-	بنات			
Primary Stage	1 st	Boys	-	-	-	-	-	-	-	-	-	-	-	-	-	-	-	-	-	-	-	-	-	-	-	بنين	الأول	المرحلة الابتدائية	
		Girls	-	-	-	-	-	-	-	-	-	-	-	-	-	-	-	-	-	-	-	-	-	-	-	بنات			
	2 nd	Boys	9	-	-	-	-	2	1	-	-	-	-	-	-	2	1	-	-	1	-	-	-	-	-	بنين	الثاني		
		Girls	7	-	-	-	-	-	-	-	-	-	-	-	-	-	-	-	-	-	-	-	-	-	-	بنات			
	3 rd	Boys	-	-	-	-	-	-	-	-	-	-	-	-	-	-	-	-	-	-	-	-	-	-	-	بنين	الثالث		
		Girls	5	-	-	-	-	-	-	-	-	-	-	-	-	-	-	-	-	-	-	-	-	-	5	بنات			
	4 th	Boys	4	-	-	-	-	2	-	-	-	1	-	-	-	-	-	-	1	-	-	-	-	-	-	بنين	الرابع		
		Girls	2	-	-	-	-	-	-	-	-	-	-	-	-	-	-	-	-	-	-	-	-	-	2	بنات			
	5 th	Boys	4	-	1	-	-	1	-	-	-	1	-	-	-	-	-	-	-	-	-	-	-	-	-	1	بنين		الخامس
		Girls	2	-	-	-	-	-	-	-	-	-	-	-	-	-	-	-	-	-	-	-	-	-	-	2	بنات		
	6 th	Boys	7	-	-	-	-	1	-	-	-	-	-	-	1	-	1	-	-	1	-	1	-	-	-	2	بنين		السادس
		Girls	-	-	-	-	-	-	-	-	-	-	-	-	-	-	-	-	-	-	-	-	-	-	-	-	بنات		
VOCATONAL PREPARATION STAGE	1 st	Boys	10	-	1	-	-	-	-	-	-	-	-	-	-	-	1	-	2	-	1	-	-	-	5	بنين	الأول	مرحلة الاعداد المهني	
		Girls	-	-	-	-	-	-	-	-	-	-	-	-	-	-	-	-	-	-	-	-	-	-	-	بنات			
2 nd	Boys	-	-	-	-	-	-	-	-	-	-	-	-	-	-	-	-	-	-	-	-	-	-	-	-	بنين	الثاني		
	Girls	2	-	-	-	-	-	-	-	-	-	-	-	-	-	-	-	-	-	-	-	-	-	-	2	بنات			
VOCATONAL QUALIFICATION STAGE	1 st	Boys	6	-	-	-	-	-	-	-	2	-	-	-	-	-	1	-	1	-	-	-	-	-	2	بنين	الأول	مرحلة التاهيل المهني	
		Girls	-	-	-	-	-	-	-	-	-	-	-	-	-	-	-	-	-	-	-	-	-	-	-	بنات			
2 nd	Boys	11	-	-	-	-	1	1	-	-	-	-	-	-	-	-	1	-	1	-	-	-	-	-	7	بنين	الثاني		
	Girls	2	-	-	-	-	-	-	-	-	-	-	-	-	-	-	-	-	-	-	-	-	-	-	2	بنات			
3 rd	Boys	7	-	-	-	-	-	-	-	-	-	-	-	-	-	-	-	-	-	-	-	-	-	-	7	بنين	الثالث		
	Girls	5	-	-	-	-	-	-	-	-	-	-	-	-	-	-	-	-	-	-	-	-	-	-	5	بنات			
4 th	Boys	6	-	-	-	-	1	1	-	-	-	-	-	-	-	-	-	1	-	-	-	-	-	-	3	بنين	الرابع		
	Girls	-	-	-	-	-	-	-	-	-	-	-	-	-	-	-	-	-	-	-	-	-	-	-	-	بنات			
Adult And Vocatonal Qualification		Boys	5	-	1	-	-	1	1	-	-	-	-	-	-	-	-	-	1	-	-	1	-	-	-	بنين	كبار السن / تاهيل مهني		
		Girls	1	-	-	-	-	-	-	-	-	-	-	-	-	-	-	-	-	-	-	-	-	-	1	بنات			
GRAND TOTAL		Boys	69	-	3	-	-	9	4	-	-	4	-	-	1	2	5	-	7	2	1	2	-	-	29	بنين	المجموع الكلي		
		Girls	35	-	-	-	-	-	-	-	-	-	-	-	-	-	-	-	-	-	-	-	-	-	-	35		بنات	
		Total	104	-	3	-	-	9	4	-	-	4	-	-	1	2	5	-	7	2	1	2	-	-	64	المجموع			

توزيع الطلاب حسب المرحلة والصف والسن والجنس ٢٠٠٦ - ٢٠٠٧

DISTRIBUTION OF STUDENTS ACCORDING TO STAGE, GRADE, AGE AND SEX (2006-2007)

STAGE	GRADE	SEX	الجميع الكلي G.Total	الجميع Total	٢١ 21 & Above	-20	-19	-18	-17	-16	-15	-14	-13	-12	-11	-10	-9	-8	-7	-6	أقل من 6 Less than 6	الجنس	الصف	المرحلة	
Kindergarten Stage		Boys	-	-	-	-	-	-	-	-	-	-	-	-	-	-	-	-	-	-	-	بنين	الروضة	مرحلة الرياض	
		Girls	9	9	-	-	-	-	-	-	-	-	-	-	-	-	-	1	2	2	4	بنات			
Primary Stage	1 st	Boys	-	-	-	-	-	-	-	-	-	-	-	-	-	-	-	-	-	-	-	-	بنين	الأول	المرحلة الابتدائية
		Girls	-	-	-	-	-	-	-	-	-	-	-	-	-	-	-	-	-	-	-	-	بنات		
	2 nd	Boys	9	9	-	-	-	-	-	-	-	-	-	-	-	-	-	2	3	3	1	بنين	الثاني		
		Girls	7	7	-	-	-	-	-	-	-	-	-	2	-	-	4	1	-	-	-	بنات			
	3 rd	Boys	-	-	-	-	-	-	-	-	-	-	-	-	-	-	-	-	-	-	-	-	بنين	الثالث	
		Girls	5	5	-	-	-	-	-	-	-	-	-	-	1	3	1	-	-	-	-	بنات			
	4 th	Boys	4	4	-	-	-	-	-	-	-	-	-	-	-	-	4	-	-	-	-	-	بنين	الرابع	
		Girls	2	2	-	-	-	-	-	-	-	1	-	1	-	-	-	-	-	-	-	-	بنات		
	5 th	Boys	4	4	-	-	-	-	-	-	-	-	-	-	1	3	-	-	-	-	-	-	بنين	الخامس	
		Girls	2	2	-	-	-	-	-	-	-	-	1	1	-	-	-	-	-	-	-	-	بنات		
	6 th	Boys	7	7	-	-	-	-	-	-	-	1	1	1	1	1	2	-	-	-	-	-	بنين	السادس	
		Girls	-	-	-	-	-	-	-	-	-	-	-	-	-	-	-	-	-	-	-	-	بنات		
VOCATONAL PREPARATION STAGE	1 st	Boys	10	10	-	-	-	1	-	1	-	1	3	4	-	-	-	-	-	-	-	بنين	الأول	مرحلة الإعداد المهني	
		Girls	-	-	-	-	-	-	-	-	-	-	-	-	-	-	-	-	-	-	-	-	بنات		
2 nd	Boys	2	2	-	-	-	-	-	-	1	1	-	-	-	-	-	-	-	-	-	-	بنين	الثاني		
	Girls	-	-	-	-	-	-	-	-	-	-	-	-	-	-	-	-	-	-	-	-	بنات			
VOCATONAL QUALIFICATION STAGE	1 st	Boys	6	6	1	-	-	-	1	-	1	3	-	-	-	-	-	-	-	-	-	-	بنين	الأول	مرحلة التأهيل المهني
		Girls	-	-	-	-	-	-	-	-	-	-	-	-	-	-	-	-	-	-	-	-	بنات		
2 nd	Boys	11	11	-	-	-	3	3	1	4	-	-	-	-	-	-	-	-	-	-	-	بنين	الثاني		
	Girls	2	2	-	-	-	-	2	-	-	-	-	-	-	-	-	-	-	-	-	-	بنات			
3 rd	Boys	7	7	-	-	2	-	1	1	3	-	-	-	-	-	-	-	-	-	-	-	بنين	الثالث		
	Girls	5	5	3	-	-	-	2	-	-	-	-	-	-	-	-	-	-	-	-	-	بنات			
4 th	Boys	6	6	2	1	-	2	1	-	-	-	-	-	-	-	-	-	-	-	-	-	بنين	الرابع		
	Girls	-	-	-	-	-	-	-	-	-	-	-	-	-	-	-	-	-	-	-	-	بنات			
Adult and Vocatonal Qualification		Boys	5	5	1	3	-	1	-	-	-	-	-	-	-	-	-	-	-	-	-	بنين	كبار السن / تأهيل مهني		
		Girls	1	1	1	-	-	-	-	-	-	-	-	-	-	-	-	-	-	-	-	-		بنات	
GRAND TOTAL		Boys	69	69	4	4	2	1	7	6	5	6	5	4	6	4	6	2	3	3	1	بنين	المجموع الكلي		
		Girls	35	35	4	-	-	-	4	1	2	1	4	1	3	5	2	2	2	2	4	بنات			
		Total	104	104	8	4	2	1	7	10	6	8	6	8	7	7	11	4	5	5	5	المجموع			


خلاصة توزيع الهيئة التدريسية في مدارس التربية الخاصة - العام الدراسي ٢٠٠٦ - ٢٠٠٧ - حسب الجنسية والعمل

ASUMMARY OF THE SCHOOLS STAFF AT SPECIAL EDUCATION SCHOOLS
ACCORDING TO NATIONALITY AND WORK (2006-2007)

School	WORK	المجموع الكلي G. Total	Nationality الجنسية								العمل	المدرسة
			عربي آخر Arabs Other	السودان Sudan	إيران Iran	تونس Tunisia	مصر Egypt	الأردن Jordan	فلسطين Palesting	قطر Qatar		
Boys Acoustics Education School	Adimin	8	-	-	-	-	1	-	1	6	إداري	التربية السمعية للبنين
	Teacher	25	-	-	1	-	22	-	-	2	مدرس	
	Total	33	-	-	1	-	23	-	1	8	المجموع	
Girls Acoustics Education School	Adimin	13	-	-	-	-	1	-	-	12	إدارية	التربية السمعية للبنات
	Teacher	26	-	-	-	-	6	-	-	20	مدرسة	
	Total	39	-	-	-	-	7	-	-	32	المجموع	
Total	Adimin	21	-	-	-	-	2	-	1	18	إداري	المجموع
	Teacher	51	-	-	1	-	28	-	-	22	مدرس	
	Total	72	-	-	1	-	30	-	1	40	المجموع	

٣- مركز الشفلة للأطفال ذوي الاحتياجات الخاصة

Al Shafalah Center For Specially Needed Children's



إحصائية أعداد الطلاب في مركز الشفاح للعام ادراسي ٢٠٠٦/٢٠٠٧ حسب الوحدات والجنس والجنسية

STATISTICS AL-SHALAH CENTER ACCORDING TO STAGE, NATIONALITY AND SEX (2006/2007)

STAGE	SEX	المجموع TOTAL	أمريكا America	الهند Andia	باكستان Pakistan	إيران Iran	الغاني Afghani	بريطانيا Britain	السودان Sudan	الجزائر Algeria	لبنان Labanan	سوريا Syria	مصر Egypt	الأردن Jordan	فلسطين Palestine	اليمن Yemen	الصومال Somalia	عمان Oman	السعودية S. Arabia	المغرب Moraccon	البحرين Bahrain	الإمارات U.A.E.	قطر Qatar	الجنس	المرحلة	
Evening Classes	M	22	1	-	-	-	-	-	-	-	-	1	-	-	1	-	1	-	-	-	-	-	-	18	ذكر	مساوي
	F	11	-	-	-	1	-	-	-	-	-	-	-	-	1	2	-	-	-	-	-	-	-	7	انثى	
Qualitification Boys	M	76	-	-	4	4	-	-	7	2	3	-	3	4	1	-	-	1	-	-	1	-	-	46	ذكر	تأهيل بنين
	F	-	-	-	-	-	-	-	-	-	-	-	-	-	-	-	-	-	-	-	-	-	-	-	-	
Qualitification Girls	M	-	-	-	-	-	-	-	-	-	-	-	-	-	-	-	-	-	-	-	-	-	-	-	ذكر	تأهيل بنات
	F	43	-	-	-	3	-	-	-	-	-	4	4	1	4	2	-	-	-	-	-	-	-	-	25	
AUTISM	M	34	2	1	-	-	-	-	2	-	-	1	1	1	1	2	-	1	-	-	1	-	-	21	ذكر	التوحد
	F	9	-	-	-	-	-	-	-	1	-	-	-	-	1	-	-	-	-	-	-	-	-	7	انثى	
Eary Interference	M	9	-	-	-	-	-	-	1	-	-	-	-	1	-	-	-	-	-	-	-	-	-	7	ذكر	التدخل المبكر
	F	6	5	-	-	-	-	1	-	-	-	-	-	-	-	-	-	-	-	-	-	-	-	-	انثى	
Scholastic; school 1	M	102	-	-	3	3	1	-	1	1	-	1	5	2	5	6	2	5	1	-	-	-	-	66	ذكر	مدرسية ١
	F	66	1	-	2	1	-	-	1	-	-	2	4	3	2	2	-	2	-	-	-	-	-	46	انثى	
Scholastic; school 2	M	24	1	-	1	-	-	-	-	-	-	-	-	-	1	-	-	-	1	-	-	-	20	ذكر	مدرسية ٢	
	F	24	-	-	-	-	-	-	-	-	1	-	-	1	-	-	-	-	3	-	-	-	19	انثى		
GRADE TOTAL	Boys	267	4	1	8	7	1	0	11	3	3	3	9	8	7	10	2	8	1	1	2	0	178	M	المجموع الكلي	
	Girls	159	6	0	2	5	0	1	1	1	1	6	8	5	8	6	0	2	0	3	0	0	104	F		
	Total	426	10	1	10	12	1	1	12	4	4	9	17	13	15	16	2	10	1	4	2	0	282	المجموع		

خلاصة توزيع الهيئة التدريسية في مركز الشفاح للأطفال ذو الاحتياجات الخاصة للعام الدراسي ٢٠٠٦/٢٠٠٧
حسب الجنسية والعمل

ASUMMARY OF THE SCHOOLS STAFF AT AL-SHAFALAH CENTER, ACCORDING TO NATIONALITY AND WORK (2006/2007)

WORK	المجموع Total	عربي آخر Arabs Other	السودان Sudan	العراق Iraqi	تونس Tunisia	مصر Egypt	الأردن Jordan	فلسطين Palestine	قطر Qatar	العمل
Adimin.	20	3	5	1	0	2	1	1	7	إداري
Teacher	215	9	5	0	19	62	38	1	81	مدرس
Assistant Teacher	55	0	0	0	0	0	0	0	55	مساعد مدرس
Total	290	12	10	1	19	64	39	2	143	المجموع

٤ - معهد النور للمكفوفين

4 - EL NOOR INSTITUTE

تاريخ الافتتاح للمعهد: عام ١٩٩٨ أهداف المعهد:

يأمل المعهد في المستقبل أن يأخذ دوره شكل مركز مصادر يقدم الخدمات للمعاقين بصرياً بعد أن يتم دمجهم في المجتمع التعليمي العام.

ويحظى المعهد بالدعم الحكومي ودعم القطاع الخاص وبعض الشركات والمؤسسات الوطنية التي ساهمت في توفير الدعم المعنوي والمادي.

الفلسفة التربوية للمعهد:

إن لمعهد النور فلسفة تربوية راسخة تحكم أهدافه وتوجه جميع الخدمات التي يقدمها وتنص على الإيمان العميق بحق جميع الأفراد من ذوي الاحتياجات الخاصة وتحدي ذوي الإعاقة البصرية بالرعاية والتعليم والتدريب في أرقى مستوى ممكن، ومن ثم حقهم في الدراسة والعمل وفق ما تسمح به قدراتهم بحيث يأخذوا من دورهم الطبيعي في المجتمع ويصبحوا أفراداً فعالين ناشطين يساهمون في رفعة وتقدم هذا الوطن.

مؤهلات الموظفين من الهيئة الإدارية والتدريسية بالمعهد العام للدراسي ٢٠٠٦-٢٠٠٧

THE QUALIFICATIONS OF THE ADMINISTRATION & TEACHING STAFF

AT THE INSTITUTION FOR THE YEAR (2006/2007)

ابتدائي Elementary	2	أعدادي Preparatory	5	ثانوي Secondary	28	دبلوم Diploma	11	البكالوريوس Bachelor	69	دبلوم عالي High Diploma	9	الماجستير Master	12	الدكتوراه Doctorate	1
-----------------------	---	-----------------------	---	--------------------	----	------------------	----	-------------------------	----	----------------------------	---	---------------------	----	------------------------	---

* المجموع (178)

عدد العاملين بمعهد النور العام الدراسي ٢٠٠٦-٢٠٠٧ The No. of Al-Noor Institution Staff (2006/2007)

Job	غير قطري Non- Qatari	قطري Qatari	الوظيفة
Principal	-	1	مديرة
Manager Assistant	-	1	نائب المدير
Under Secretary	-	2	وكيل
Head Of Adminaffairs	-	1	مدير الشؤون الإدارية
Observate Childens	-	1	ملاحظ أطفال
Assistant Immersion Teacher	-	1	مساعد مدرس دمج
Books & Curriculum Expert	1	-	خبير المناهج والكتب
Optics Specialist	1	-	أخصائية عبادة بصرية
Science & Math Supervisor	1	-	موجه علوم ورياضيات
Data Entry	-	2	مدخل بيانات
Secretary	1	4	سكرتيرة
Admin Supervisor	-	1	مشرفة إدارية
Traines Of Movement	2	2	مدرب حركة ونقل
Articulation Specialist	3	-	أخصائية نطق
Social Supervisor	-	2	مشرفة اجتماعية
Psychological Specialist.	2	-	أخصائية نفسية
Physical Therapy Specialist	4	-	أخصائية علاج طبيعي
Education Difficulties Teacher	1	-	مدرس صعوبات تعلم
Immersion Teacher	11	3	مدرس دمج
Teacher s Assistance	2	13	مساعدة مدرسة
Arabic Language Teacher	4	1	مدرس لغة عربية
English Language Teacher	5	-	مدرس لغة انجليزية
Religious Science s Teacher	-	2	مدرس شرعية
Math Teacher	2	-	مدرس رياضيات
Science Teacher	1	1	مدرس علوم
Store Keeper	1	1	أمين مخزن
Social Science Teacher	1	1	مدرس اجتماعيات
Teacher / Auditor	1	1	مدرس / مدقق
Special Education Teacher	14	-	مدرسة تربية خاصة
Vocational Qualitification Teacher	1	-	مدرسة تأهيل مهني
Teacher/ Female Kindergaten	2	-	مدرسة روضة
Teacher / Female Early Involvement	1	-	مدرسة تدخل مبكر
Computer Teacher	3	-	مدرس حاسوب
Admimistrative Affairs Researcher	-	1	باحث شؤون إدارية
Sports Teacher	1	-	مدرسة تربية رياضية
Technician	2	-	فني صيانة
Teacher Of Art	1	1	مدرسة تربية فنية
Accountant	1	-	محاسب
Keeper Box	-	1	أمين صندوق
Librarian	-	2	أمين مكتبة
Sound Technician	1	-	فني صوت
Filing	-	3	منسق ملفات
Type Writer	3	1	طابع
Immigration And Passports Agent	2	1	مندوب
Worker	14	1	عامل
Guard	1	-	حارس
Driver	5	1	سائق
Director Of Public Relations	-	1	مدير إدارة العلاقات العامة
Dircetor Of Research And Develop	-	1	مدير مركز البحث والتطوير
Dircetor Of Trainig Centre	1	-	مدير مركز التدريب
Logla Resercher	-	1	باحث قانوني
Head Of Photography Unit	-	1	رئيس وحدة التصوير
Project Coordinator	-	1	منسق برامج
Specialist Of Sport Rehabit	1	-	أخصائي تأهيل رياض
Specialist Of Music Treatment	1	-	أخصائي علاج موسيقي
Specialist Of Functional Treatment	2	-	أخصائي علاج وظيفي
Public Relations Researcher	-	1	باحث علاقات عامة

توزيع الهيئة التدريسية بمعهد النور حسب الجنسية - العام الدراسي ٢٠٠٦ - ٢٠٠٧
 Distribution of the EInoor Institute staff According to Natonality (2006/2007)

Nationality	العدد Number	الجنسية
Qatari	59	قطري
Jordanian	34	أردني
Egyptain	12	مصري
Iranian	11	إيراني
Palestinian	4	فلسطيني
Omani	1	عماني
Pakistani	7	باكستاني
Sudanese	3	سوداني
U.S.A	1	أمريكي
Somalian	3	صومالي
Yemeni	1	يمني
Lebanese	8	لبناني
Tunisian	7	تونسي
Iraqi	2	عراقي
Syrian	2	سوري
Kuwaiti	1	كويتي
Bosni	1	بوسني
Bangladeshi	1	بنغالي
Phillip	1	فلبيني
Srilankan	1	سريلانكي
Total	160	المجموع

عدد طلاب المعهد العام الدراسي ٢٠٠٦-٢٠٠٧

THE NUMBER OF STUDENTS AT THE INSTITUTION (2006/2007)

Prog.	المجموع Total	غير قطري Non- Qatari			قطري Qatari			البرنامج
		المجموع Total	إناث Female	ذكور Males	المجموع Total	إناث Female	ذكور Males	
Early Involvement	-	-	-	-	-	-	-	التدخل المبكر
Kindegarten	18	7	5	2	11	5	6	الروضة
Primary Stage	51	22	14	8	29	14	15	المرحلة الابتدائية
Special Classes of Primary Stage	67	19	5	14	48	27	21	الصفوف الخاصة من المرحلة الابتدائية
Academic Support	-	-	-	-	-	-	-	الدعم الأكاديمي
Al Amal class	-	-	-	-	-	-	-	صف الأمل
Vocational Preparation Prog.	4	1	-	1	3	-	3	برنامج التهيئة المهنية
Immersion Prog.	30	11	6	5	19	12	7	برنامج الدمج
Employment & Following Up Services	80	60	26	34	20	11	9	المستفيدون من الخدمة
Total	250	120	56	64	130	69	61	المجموع

المجموع الكلي: ٢٥٠ طالب وطالبة

The Total No 250 Students



الفصل الثاني
CHAPTER TWO

إحصاءات التربية الاجتماعية
SOCIAL EDUCATION STATISTICS

بيان إحصائي بالحالات الفردية التي تم دراستها ومتابعتها في الإدارة - العام الدراسي ٢٠٠٦/٢٠٠٧م
SINGLE CASES EXAMINED AND FOLLOWED - UP AT THE DEPARTMENT (2006 - 2007)

المجموع Total			القطب Cancellation			تكرار الرسوب Repeated Failure			كبار السن Adults			اقتصادية Economical			اجتماعية Social			نفسية Psychological			صحية Hygienic			سلوكية Behavioral			غياب Absence			نوع الحالة Status
المجموع Total	غير قطري Not Qatari	قطري Qatari	المجموع Total	غير قطري Not Qatari	قطري Qatari	المجموع Total	غير قطري Not Qatari	قطري Qatari	المجموع Total	غير قطري Not Qatari	قطري Qatari	المجموع Total	غير قطري Not Qatari	قطري Qatari	المجموع Total	غير قطري Not Qatari	قطري Qatari	المجموع Total	غير قطري Not Qatari	قطري Qatari	المجموع Total	غير قطري Not Qatari	قطري Qatari	المجموع Total	غير قطري Not Qatari	قطري Qatari	الجنسية Nationality			
956	313	643	92	36	56	290	229	61	31	17	14	436	-	436	-	-	-	-	-	-	28	10	18	79	21	58	الثانوية بنين Secondary Boys			
830	36	794	55	12	43	51	9	42	20	6	14	692	-	692	-	-	-	-	-	-	10	8	2	2	1	1	الثانوية بنات Secondary Girls			
693	117	576	10	6	4	89	77	12	17	10	7	508	-	508	-	-	-	-	-	-	39	16	23	30	8	22	الإعدادية بنين Preparatory Boys			
701	55	646	19	7	12	47	40	7	16	5	11	599	-	599	-	-	-	-	-	-	5	1	4	15	2	13	الإعدادية بنات Preparatory Girls			
359	78	281	15	4	11	58	58	-	47	13	34	195	-	195	2	-	2	1	-	1	-	27	1	26	14	2	12	الابتدائية بنين Elementary Boys		
563	124	439	23	18	5	87	87	-	5	1	4	425	-	425	-	-	-	-	-	1	-	1	-	-	22	18	4	الابتدائية بنات Elementary Girls		
323	59	264	20	7	13	53	53	-	-	-	-	243	-	243	-	-	-	-	-	-	4	3	1	8	1	7	التمهيدية Model			
4425	782	3643	234	90	144	675	553	122	136	52	84	3098	-	3098	2	-	2	1	-	1	1	113	39	74	170	53	117	المجموع Total		

Q = Qatari = 3643

NQ = Non - Qatari = 782

Total = 4425

م - المجموع = ٤٤٢٥

غ - غير قطري = ٧٨٢

ق - قطري = ٣٦٤٣

الجزء السابع

تطور التعليم

PART SEVEN

EDUCATION DEVELOPMENT

تطور التعليم الحكومي في قطر

DEVELOPMENT OF PUBLIC EDUCATION IN QATAR

عدد المدارس حسب المراحل No. of Schools According To Stages			عدد أفراد الهيئة التدريسية Teaching Staff			عدد الطلاب No. of Pupils & Students			السنة الدراسية Academic Year
المجموع Total	بنات Girls	بنين Boys	المجموع Total	بنات Girls	بنين Boys	المجموع Total	بنات Girls	بنين Boys	
2	-	2	10	-	10	320	-	320	1372/ 1373
2	-	2	16	-	16	457	-	457	1373/ 1374
4	-	4	26	-	26	560	-	560	1374/ 1375
16	1	15	46	1	45	1050	50	1000	1375/ 1376
18	1	17	84	4	80	1510	122	1388	1376/ 1377
24	2	22	119	14	105	2330	451	1879	1377/ 1378
30	5	25	189	26	163	2987	579	2408	1378/ 1379
38	11	27	377	91	286	4667	1423	3244	1379/ 1380
60	20	40	494	135	359	5965	1942	4023	1380/ 1381
67	21	46	520	144	376	7057	2450	4607	1381/ 1382
75	24	51	585	175	410	8050	2715	5335	1382/ 1383
77	27	50	608	189	419	9526	3381	6145	1383/ 1384
78	28	50	669	214	455	10853	3872	6981	1384/ 1385
80	31	49	736	237	499	12717	4811	7906	1385/ 1386
80	32	48	785	278	507	13706	5405	8301	1386/ 1387
82	34	48	831	305	526	14336	5651	8685	1387/ 1388
84	37	47	897	350	547	15652	6281	9371	1388/ 1389
87	39	48	956	381	575	17223	7101	10122	1389/ 1390
85	38	47	1073	447	626	18531	7827	10704	1390/ 1391
89	41	48	1180	510	670	20979	9096	11883	1391/ 1392
93	44	49	1374	634	740	23392	10435	12957	1392/ 1393
95	44	51	1515	702	813	25475	11654	13821	1393/ 1394
97	45	52	1688	814	874	27809	12924	14885	1394/ 1395
118	59	59	1926	950	976	29942	14087	15855	1395/ 1396
123	62	61	2183	1117	1066	32387	15336	17051	1396/ 1397
122	61	61	2490	1324	1166	33893	16321	17572	1397/ 1398
138	68	70	2878	1523	1355	35660	17306	18354	1398/ 1399
142	69	73	3205	1663	1542	37651	18284	19367	1399/ 1400
141	70	71	3488	1776	1712	39944	19356	20588	1400/ 1401
149	72	77	3795	1970	1825	42610	20702	21908	1401/ 1402
160	80	80	4224	2194	2030	45416	21950	23466	1402/ 1403
161	79	82	4545	2338	2207	47285	22898	24387	1403/ 1404
165	82	83	4683	2442	2241	49357	23964	25393	1404/ 1405
161	81	80	5044	2617	2427	52050	25525	26525	1405/ 1406
161	81	80	5264	2782	2482	54179	26657	27522	1406/ 1407
172	86	86	5758	3040	2718	56908	27971	28937	1407/ 1408
178	89	89	6154	3303	2851	59929	29520	30409	1408/ 1409
191	96	95	6315	3343	2972	61914	30614	31300	1410 (1989/ 90)
192	96	96	6786	3556	3230	63596	31497	32099	1411 (1990/ 91)
194	97	97	6922	3590	3332	60482	30039	30443	1412 (1991/ 92)
197	100	97	7311	3927	3384	62082	30954	31128	1413 (1992/ 93)
199	100	99	7643	4223	3420	63808	31815	31993	1414 (1993/ 94)
206	101	105	7768	4280	3488	64885	32507	32378	1415 (1994/ 95)
207	101	106	7871	4313	3558	66159	33281	32878	1416 (1995/ 96)
209	100	109	8183	4490	3693	67150	33940	33210	1417 (1996/ 97)
211	101	110	8374	4646	3728	69006	34967	34039	1418 (1997/ 98)
213	102	111	8602	4776	3826	71017	36092	34925	1419 (1998/ 99)
218	102	116	8985	4911	4074	70426	36010	34416	1420 (99/ 2000)
220	103	117	9218	5008	4210	71325	36729	34596	1421 (00/ 2001)
202	100	103	9292	4919	4373	72168	37493	34675	1422 (01/ 2002)
212	107	105	9755	5307	4448	73315	38131	35184	1423 (02/ 2003)
216	108	108	10319	5635	4684	74614	38806	35808	1424 (03/ 2004)
195	99	96	9874	5463	4411	67967	35855	32112	1425 (04/ 2005)
178	88	90	9287	5138	4149	56228	29220	27008	1426 (05/ 2006)
164	84	80	8772	4990	3782	49717	27936	21781	1427 (06 / 2007)

اعتباراً من العام ٢٠٠٤/٢٠٠٥ المدارس الحكومية التابعة لوزارة التربية فقط دون المستقلة

تطور عدد الطلاب في المدارس الحكومية (المرحلة الابتدائية)

DEVELOPMENT OF PUPILS NUMBERS AT SCHOOLS (PRIMARY STAGE)

المجموع		السادس		الخامس		الرابع		الثالث		الثاني		الأول		السنة الدراسية	
Total		Sixth Grade		Fifth Grade		Fourth Grade		Third Grade		Second Grade		First Grade			Academic Year
المجموع	بنات	بنين	بنات	بنين	بنات	بنين	بنات	بنين	بنات	بنين	بنات	بنين	بنات	بنين	
Total	Girls	Boys	Girls	Boys	Girls	Boys	Girls	Boys	Girls	Boys	Girls	Boys	Girls	Boys	
240	-	240	-	-	-	-	-	-	-	-	-	-	-	240	1371/ 1372
320	-	320	-	-	-	-	-	-	-	-	-	170	-	150	1372/ 1373
457	-	457	-	-	-	-	-	-	-	140	-	130	-	187	1373/ 1374
556	-	556	-	-	-	-	-	90	-	120	-	140	-	206	1374/ 1375
1035	50	985	-	-	-	85	-	105	-	150	-	170	50	475	1375/ 1376
1455	122	1333	-	77	-	95	-	99	-	230	40	305	82	527	1376/ 1377
2238	451	1787	-	71	-	62	-	66	30	193	27	289	394	1106	1377/ 1378
2831	579	2252	-	69	-	61	22	200	21	271	69	387	467	1264	1378/ 1379
4448	1423	3025	-	64	12	165	16	281	66	380	298	735	1031	1420	1379/ 1380
5864	1942	3722	12	150	22	229	78	358	225	648	459	607	1146	1530	1380/ 1381
6682	2435	4247	19	192	58	331	144	525	293	597	604	943	1317	1659	1381/ 1382
7476	2682	4794	41	272	113	447	239	548	459	807	801	1083	1029	1637	1382/ 1383
8678	3309	5369	71	337	194	505	330	712	631	923	796	1116	1287	1776	1383/ 1384
9726	3725	6001	130	365	265	642	450	848	656	999	984	1262	1240	1885	1384/ 1385
11177	4550	6627	170	464	346	784	570	976	818	1155	1124	1498	1522	1750	1385/ 1386
11740	5021	6719	220	525	466	905	702	1038	992	1308	1272	1478	1369	1465	1386/ 1387
11871	5068	8803	272	601	502	888	861	1248	1084	1267	1212	1461	1137	1338	1387/ 1388
12620	5472	7148	316	598	602	1039	974	1238	1152	1273	1108	1381	1320	1619	1388/ 1389
13665	8056	7609	394	751	791	1105	1062	1257	1127	1306	1183	1478	1499	1712	1389/ 1390
14479	6530	7949	489	805	930	1157	1108	1314	1201	1360	1314	1626	1488	1687	1390/ 1391
15996	7402	8594	644	919	1050	1193	1195	1405	1350	1544	1392	1618	1771	1915	1391/ 1392
17555	8234	9321	759	973	1113	1230	1395	1592	1367	1630	1587	1811	2013	2085	1392/ 1393
18760	8884	9876	798	998	1361	1372	1419	1740	1500	1717	1823	1957	1981	2092	1393/ 1394
20152	9624	10528	986	1149	1475	1595	1516	1871	1731	1846	1850	1946	2066	2121	1394/ 1395
21402	10252	11150	1107	1375	1544	1701	1718	1950	1799	1862	1949	2014	2135	2248	1395/ 1396
22626	10787	11839	1110	1563	1746	1855	1851	1996	1837	1860	2032	2087	2211	2478	1396/ 1397
23064	11179	11885	1416	1613	1755	1801	1876	1906	1937	2026	2016	2260	2179	2279	1397/ 1398
23552	11521	12031	1541	1568	1808	1752	1954	1991	1933	2130	2001	2136	2284	2454	1398/ 1399
24248	11796	12452	1597	1585	1837	1756	2011	2122	1958	2155	2061	2357	2332	2477	1399/ 1400
25266	12204	13062	1613	1568	1957	1988	2064	2313	2068	2344	2166	2417	2336	2442	1400/ 1401
26802	12891	13911	1611	1829	2012	2159	2237	2566	2166	2413	2220	2357	2445	2587	1401/ 1402
28219	13507	14712	1851	1970	2202	2414	2322	2746	2206	2375	2346	2461	2580	2746	1402/ 1403
29226	13941	15285	1959	2188	2289	2645	2406	2688	2292	2427	2422	2655	2573	2682	1403/ 1404
30515	14501	16014	2111	2387	2375	2686	2370	2826	2423	2639	2549	2741	2673	2935	1404/ 1405
31844	15271	16573	2210	2413	2370	2698	2511	2789	2585	2773	2696	2978	2899	2922	1405/ 1406
33306	18034	17272	2222	2350	2619	2946	2602	2908	2624	2985	2963	3092	3004	2991	1406/ 1407
35133	16931	18202	2393	2566	2740	2978	2644	3177	2827	3010	3103	3193	3224	3278	1407/ 1408
36827	17766	19061	2535	2685	2856	3392	2773	3076	3001	3184	3253	3382	3348	3342	1408/ 1409
37445	18171	19274	2679	2916	2872	3347	2951	3143	3159	3368	3271	3356	3239	3144	1410 (1989/ 90)
37248	18193	19055	2771	3085	3115	3370	3095	3379	3276	3353	3316	3261	2620	2607	1411 (1990/ 91)
24056	16838	17218	2780	2841	2927	3180	2883	2992	2926	2917	2407	2409	2915	2879	1412 (1991/ 92)
34163	16913	17250	2734	2859	2971	3261	2873	2845	2360	2482	2927	2897	3048	2906	1413 (1992/ 93)
34347	17115	17232	2787	2910	2992	3030	2378	2443	2965	2937	3047	2927	2946	2985	1414 (1993/ 94)
34346	17298	17048	2802	2765	2523	2626	2911	2793	3033	2913	2966	2982	3063	2969	1415 (1994/ 95)
34942	17729	17213	2415	2421	3057	2987	2995	2810	2955	2960	3114	3066	3193	2969	1416 (1995/ 96)
36070	18402	17668	2854	2752	3157	2988	2893	2846	3096	2993	3215	3044	3187	3045	1417 (1996/ 97)
37086	18838	18248	2986	2896	3146	3051	3114	2939	3242	3075	3226	3111	3124	3176	1418 (1997/ 98)
38257	19393	18864	3011	2827	3341	3280	3197	2986	3315	3240	3147	3203	3382	3328	1419 (1998/ 99)
37713	19129	18584	3110	2833	3297	3217	3159	3074	3098	3144	3221	3215	3244	3101	1420 (99/ 2000)
38091	19326	18597	3130	2986	3359	3264	3065	2990	3247	3279	3244	3106	3281	3140	1421 (00/ 2001)
37799	19384	18415	3118	2863	3282	3130	3156	3045	3317	3231	3295	3128	3216	3018	1422 (01/ 2002)
37871	19505	18366	3088	2802	3429	3227	3226	3069	3358	3259	3223	3002	3181	3007	1423 (02/ 2003)
38070	19823	18247	3368	2888	3439	3206	3303	3096	3315	3105	3201	3013	3197	2941	1424 (03/ 2004)
33127	16919	16208	2891	2839	3015	2862	2802	2731	2805	2739	2753	2513	2653	2524	1425 (04/ 2005)
26555	13040	13515	2311	2141	2286	2399	2147	2316	2206	2256	2064	2228	2026	2175	1426 (05/ 2006)
23739	12322	11417	2132	1706	2155	1928	2102	1900	1995	2052	1936	1917	2002	1897	1427 (06 / 2007)

اعتباراً من العام ٢٠٠٤ / ٢٠٠٥ المدارس الحكومية التابعة لوزارة التربية فقط دون المستقلة

تطور عدد الطلاب في المدارس الحكومية بالمرحلة الابتدائية
المدارس النموذجية

DEVELOPMENT OF PUPILS NUMBERS AT PUBLIC SCHOOLS
(PRIMARY STAGE) (MODEL SCHOOLS)

عدد المدارس No. of Schools	المجموع Total	الخامس Fifth Grade	الرابع Fourth Grade	الثالث Third Grade	الثاني Second Grade	الاول First Grade	السنة الدراسية Academic Year
2	698	-	-	159	213	326	1398/ 1399
3	1088	-	-	244	392	452	1399/ 1400
3	1173	-	-	339	407	427	1400/ 1401
4	1387	-	-	415	420	552	1401/ 1402
5	1500	-	-	369	528	603	1402/ 1403
8	1823	-	-	480	626	717	1403/ 1404
10	2799	-	264	666	855	1014	1404/ 1405
10	3384	-	397	821	1070	1096	1405/ 1406
10	3519	-	441	854	1082	1142	1406/ 1407
13	4775	-	625	1123	1463	1564	1407/ 1408
13	4957	-	614	1256	1530	1557	1408/ 1409
15	5280	-	687	1415	1619	1559	1410 (1989/ 90)
22	7996	-	1597	2172	2185	2042	1411 (1990/ 91)
24	8290	-	1940	2098	1946	2306	1412 (1991/ 92)
24	8345	-	1744	1891	2330	2380	1413 (1992/ 93)
24	8754	-	1540	2304	2399	2511	1414 (1993/ 94)
26	9627	214	1932	2381	2558	2542	1415 (1994/ 95)
26	10083	449	2083	2438	2593	2520	1416 (1995/ 96)
28	10331	452	2163	2459	2617	2640	1417 (1996/ 97)
30	10554	447	2122	2538	2673	2776	1418 (1997/ 98)
30	11037	452	2196	2712	2771	2906	1419 (1998/ 99)
32	11827	932	2400	2749	2907	2839	1420 (99/ 2000)
32	12199	1253	2373	2899	2833	2841	1421 (00/ 2001)
32	12412	1316	2589	2902	2853	2752	1422 (01/ 2002)
31	12566	1580	2619	2881	2724	2762	1423 (02/ 2003)
35	13034	1798	2670	2872	2885	2809	1424 (03/ 2004)
29	11248	1596	2323	2558	2386	2385	1425 (04/ 2005)
26	9412	1224	1976	2078	2090	2044	1426 (05/ 2006)
23	8023	1000	1580	1872	1786	1785	1427 (06 / 2007)

اعتباراً من العام ٢٠٠٤ / ٢٠٠٥ المدارس الحكومية التابعة لوزارة التربية فقط دون المستقلة

تطور عدد الطلاب في المدارس الحكومية (المرحلة الإعدادية العامة)

DEVELOPMENT OF STUDENTS NUMBERS AT SCHOOLS (PREPARATORY

المجموع			الثالث		الثاني		الأول		السنة الدراسية
Total			Third Grade		Second Grade		First Grade		
المجموع	بنات	بنين	بنات	بنين	بنات	بنين	بنات	بنين	Year
Total	Girls	Boys	Girls	Boys	Girls	Boys	Girls	Boys	
4	-	4	-	-	-	-	-	4	1374/ 1375
15	-	15	-	-	-	3	-	12	1375/ 1376
37	-	37	-	2	-	10	-	25	1376/ 1377
56	-	56	-	9	-	17	-	30	1377/ 1378
83	-	83	-	17	-	22	-	44	1378/ 1379
124	-	124	-	22	-	36	-	66	1379/ 1380
142	-	142	-	34	-	58	-	50	1380/ 1381
189	14	175	-	56	2	63	12	56	1381/ 1382
364	33	331	4	51	12	106	17	174	1382/ 1383
566	66	500	12	107	17	132	37	261	1383/ 1384
715	121	594	22	130	35	178	64	286	1384/ 1385
961	211	750	38	170	60	272	113	308	1385/ 1386
1222	308	914	59	260	101	277	148	377	1386/ 1387
1501	453	1048	103	281	139	349	211	438	1387/ 1388
1856	574	1282	149	343	188	399	237	540	1388/ 1389
2183	741	1442	200	359	231	515	310	568	1389/ 1390
2537	899	1838	225	430	287	516	387	692	1390/ 1391
3183	1185	1978	303	455	375	669	507	854	1391/ 1392
3730	1503	2227	373	592	449	700	681	935	1392/ 1393
4209	1897	2312	408	583	602	782	887	967	1393/ 1394
4770	2241	2529	603	680	783	860	855	989	1394/ 1395
5217	2480	2737	735	762	829	905	916	1070	1395/ 1396
5850	2866	2984	791	605	927	985	1148	1214	1396/ 1397
6569	3132	3437	886	825	1087	1065	1159	1547	1397/ 1398
7571	3569	4002	1075	1018	1087	1273	1407	1171	1398/ 1399
8360	4032	4328	1083	1273	1309	1343	1640	1712	1399/ 1400
8998	4480	4518	1238	1150	1272	1228	1970	2140	1400/ 1401
9662	4851	4811	1282	1205	1715	1822	1854	1984	1401/ 1402
10493	5217	5276	1557	1523	1655	1653	2005	2100	1402/ 1403
10700	5389	5331	1488	1381	1790	1669	2111	2281	1403/ 1404
11346	5687	5859	1681	1528	1930	1756	2078	2375	1404/ 1405
12031	6003	6028	1831	1626	1941	1867	2232	2535	1405/ 1406
12367	6224	6143	1788	1636	2130	1873	2308	2634	1406/ 1407
12817	6487	6330	1798	1586	2098	1982	2593	2802	1407/ 1408
13875	7037	6838	2013	1783	2265	2194	2759	2861	1408/ 1409
14780	7461	7299	2221	2024	2496	2280	2744	2995	1410 (1989/ 90)
15802	7940	7862	2438	2161	2569	2354	2933	3347	1411 (1990/ 91)
15472	7729	7743	2334	2012	2610	2601	2785	3130	1412 (1991/ 92)
16150	7984	8166	2489	2304	2593	2684	2902	3178	1413 (1992/ 93)
16587	8165	8422	2488	2361	2811	2754	2866	3307	1414 (1993/ 94)
17035	8359	8876	2669	2449	2795	2929	2895	3298	1415 (1994/ 95)
17151	8456	8693	2648	2594	2752	2950	3058	3149	1416 (1995/ 96)
16510	8165	8345	2621	2605	2910	2887	2634	2853	1417 (1996/ 97)
16705	8440	8265	2788	2491	2603	2620	3049	3154	1418 (1997/ 98)
17186	8699	8487	2554	2387	2942	2805	3203	3295	1419 (1998/ 99)
17447	8985	8462	2764	2468	3035	2797	3186	3197	1420 (99/ 2000)
17977	9323	8654	2885	2545	3044	2866	3394	3243	1421 (00/ 2001)
18447	9707	8740	3016	2585	3289	2871	3402	3284	1422 (01/ 2002)
18950	9881	9069	3211	2725	3342	3020	3328	3324	1423 (02/ 2003)
19231	9873	9358	3283	2794	3266	3182	3324	3382	1424 (03/ 2004)
17586	9662	7926	3023	2595	3151	2540	3488	2791	1425 (04/ 2005)
14278	7668	6610	2470	2054	2648	2185	2550	2371	1426 (05/ 2006)
12050	7543	4507	2590	1499	2469	1570	2484	1438	1427 (06 / 2007)

اعتباراً من العام ٢٠٠٤ / ٢٠٠٥ المدارس الحكومية التابعة لوزارة التربية فقط دون المستقلة

تطور عدد الطلاب في المدارس الحكومية (المرحلة الثانوية العامة)

DEVELOPMENT OF STUDENTS NUMBERS AT SCHOOLS (GENERAL SECONDARY STAGE)

المجموع Total	الثالث العلمي Third - Scientific		الثالث الأدبي فرنسي Third - Literary French		الثالث الأدبي والرياضيات وعلوم Third - Literary Math & Science		الثاني العلمي Science - Scientific		الثاني الأدبي فرنسي Second - Literary French		الثاني الأدبي والرياضيات وعلوم Second - Literary Math & Science		الأول الثانوي First		السنة الدراسية Academic Year
	بنات Girls	بنين Boys	بنات Girls	بنين Boys	بنات Girls	بنين Boys	بنات Girls	بنين Boys	بنات Girls	بنين Boys	بنات Girls	بنين Boys	بنات Girls	بنين Boys	
3	-	3	-	-	-	-	-	-	-	-	-	-	-	3	1377/ 1378
12	-	12	-	-	-	-	-	-	-	-	-	2	-	10	1378/ 1379
23	-	23	-	-	-	-	2	-	8	-	-	3	-	10	1379/ 1380
59	-	59	-	13	-	-	7	-	10	-	-	6	-	23	1380/ 1381
89	1	88	-	15	-	-	9	-	24	-	-	7	1	33	1381/ 1382
93	-	93	-	23	-	-	15	-	12	-	-	12	-	31	1382/ 1383
123	6	117	-	24	-	-	20	-	18	-	-	11	6	44	1383/ 1384
180	26	154	-	27	-	-	14	-	24	-	-	8	13	76	1384/ 1385
275	50	225	-	33	-	9	15	3	41	-	-	15	31	105	1385/ 1386
338	78	262	4	41	-	-	15	29	8	63	-	11	39	90	1386/ 1387
477	113	364	13	78	-	-	20	50	18	66	-	24	28	142	1387/ 1388
630	197	433	25	93	-	-	35	33	19	77	-	33	62	166	1388/ 1389
769	222	547	24	93	-	-	39	71	20	109	-	61	81	213	1389/ 1390
911	284	627	19	116	-	-	55	68	32	119	-	52	76	248	1390/ 1391
1132	359	773	35	129	-	-	59	86	38	129	-	85	81	348	1391/ 1392
1459	521	938	44	163	-	-	106	103	45	170	-	77	86	416	1392/ 1393
1853	649	1204	50	180	-	-	84	97	83	246	-	120	98	583	1393/ 1394
2215	816	1399	85	260	-	-	125	115	96	300	-	164	141	583	1394/ 1395
2630	1086	1544	100	306	-	-	174	153	141	351	-	170	166	568	1395/ 1396
3280	1466	1814	135	356	-	-	185	179	179	367	210	78	61	739	1396/ 1397
3708	1816	1890	183	349	204	77	64	102	209	363	264	149	86	733	1397/ 1398
4071	2100	1871	219	363	267	136	89	108	246	353	281	52	192	806	1398/ 1399
4566	2401	2195	273	376	288	84	184	152	281	372	263	58	225	881	1399/ 1400
5240	2672	2568	294	366	263	62	248	265	291	403	302	37	249	1098	1400/ 1401
5684	2960	2724	310	379	290	36	240	324	293	449	387	77	238	1090	1401/ 1402
6186	3226	2960	296	419	378	72	233	366	379	518	388	97	280	1055	1402/ 1403
6789	3588	3201	343	480	348	96	288	420	325	485	388	114	295	1286	1403/ 1404
6915	3776	3129	308	482	362	107	260	293	379	554	651	121	326	1188	1404/ 1405
7475	4251	3224	385	508	604	130	285	373	458	616	473	67	428	1183	1405/ 1406
7650	4399	3251	487	578	449	76	359	341	469	725	523	58	383	1168	1406/ 1407
8064	4553	3511	445	714	465	54	333	300	481	690	497	33	385	1406	1407/ 1408
8303	4717	3586	474	693	484	33	348	312	448	710	489	26	584	1379	1408/ 1409
8782	4982	3800	452	678	440	25	507	426	464	763	376	49	813	1461	1410 (1989/ 90)
9669	5364	4305	488	785	371	56	747	418	538	808	303	54	795	1810	1411 (1990/ 91)
9869	5472	4397	524	779	271	50	753	365	580	840	287	50	858	1861	1412 (1991/ 92)
10987	6057	4930	606	906	290	48	854	442	809	852	326	42	804	2028	1413 (1992/ 93)
12100	6535	5565	774	905	312	40	775	605	1032	1161	318	42	798	2253	1414 (1993/ 94)
12833	6850	5983	987	1176	330	44	787	619	958	1157	337	51	862	2325	1415 (1994/ 95)
13396	7094	6302	953	1175	332	51	819	667	912	1072	394	49	828	2524	1416 (1995/ 96)
13923	7373	6550	894	1192	403	50	834	754	921	929	325	81	1113	2664	1417 (1996/ 97)
14534	7689	6845	987	1103	339	61	1106	923	958	1009	330	44	1116	2763	1418 (1997/ 98)
14833	8000	6833	1034	1102	347	54	1171	1010	918	948	318	83	1212	2708	1419 (1998/ 99)
14506	7896	6610	983	1029	338	64	1259	1035	978	913	332	36	1259	2498	1420 (99/ 2000)
14647	8080	6567	1013	971	349	37	1342	1106	886	836	269	38	1208	2634	1421 (00/ 2001)
14932	8298	6634	935	903	286	36	1307	1068	957	904	386	53	1348	2625	1422 (01/ 2002)
15825	8745	7080	1018	970	405	52	1379	1144	911	935	363	50	1429	2837	1423 (02/ 2003)
16720	9110	7610	962	1038	372	57	1491	1227	909	989	463	99	1409	2876	1424 (03/ 2004)
16877	9274	7603	893	991	488	110	1533	1473	859	893	454	63	1653	2718	1425 (04/ 2005)
15047	8512	6535	856	848	428	68	1577	1288	804	706	431	58	1637	2444	1426 (05/ 2006)
13574	8071	5503	836	748	414	62	1593	1003	644	635	226	36	1603	1895	1427 (06 / 2007)

اعتباراً من العام ٢٠٠٤ / ٢٠٠٥ المدارس الحكومية التابعة لوزارة التربية فقط دون المستقلة

تطور عدد الطلاب بمدرسة التجارة الثانوية

DEVELOPMENT OF STUDENTS NUMBERS AT THE SECONDARY SCHOOL OF COMMERCE

المجموع Total	الثالث Third	الثاني Second	الأول First	السنة الدراسية Academic Year
26	-	-	26	1386/ 1387
55	-	25	30	1387/ 1388
76	25	27	24	1388/ 1389
74	27	17	30	1389/ 1390
66	17	27	22	1390/ 1391
69	30	19	20	1391/ 1392
70	22	20	28	1392/ 1393
76	21	22	33	1393/ 1394
85	21	32	32	1394/ 1395
87	29	29	29	1395/ 1396
87	29	26	32	1396/ 1397
65	24	26	15	1397/ 1398
66	27	13	26	1398/ 1399
42	14	17	11	1399/ 1400
59	17	10	32	1400/ 1401
64	10	20	34	1401/ 1402
80	21	29	30	1402/ 1403
88	27	20	41	1403/ 1404
83	19	35	29	1404/ 1405
111	34	26	51	1405/ 1406
103	30	28	45	1406/ 1407
105	22	38	45	1407/ 1408
108	36	35	37	1408/ 1409
108	35	31	42	1410 (1989/ 90)
110	33	33	44	1411 (1990/ 91)
136	30	38	68	1412 (1991/ 92)
176	36	53	87	1413 (1992/ 93)
212	51	74	87	1414 (1993/ 94)
203	75	63	65	1415 (1994/ 95)
191	60	44	87	1416 (1995/ 96)
178	40	45	93	1417 (1996/ 97)
201	37	62	102	1418 (1997/ 98)
194	40	43	111	1419 (1998/ 99)
220	39	64	117	1420 (99/ 2000)
253	50	50	153	1421 (00/ 2001)
251	41	64	146	1422 (01/ 2002)
206	51	74	81	1423 (02/ 2003)
175	59	65	51	1424 (03/ 2004)
146	65	43	38	1425 (04/ 2005)
102	45	26	31	1426 (05/ 2006)
97	29	28	40	1427 (06/2007)

تطور عدد الطلاب في المعهد الديني

DEVELOPMENT OF STUDENTS NUMBERS AT THE RELIGIOUS INSTITUTE

المجموع الكلي Grand Total	المرحلة الثانوية Secondary Stage					المرحلة الإعدادية Preparatory Stage				السنة الدراسية Academic Year	
	المجموع Total	الثالث Third		الثاني Second		الأول First	المجموع Total	الثالث Third	الثاني Second		الأول First
		علمي SC.	أدبي Lit.	علمي SC.	أدبي Lit.						
25	-	-	-	-	-	-	25	-	8	17	1380/ 1381
30	-	-	-	-	-	-	30	8	16	6	1381/ 1382
52	7	-	-	-	-	7	45	15	11	19	1382/ 1383
67	20	-	1	-	8	11	47	9	15	23	1383/ 1384
78	25	-	7	-	9	9	53	11	22	20	1384/ 1385
92	24	-	7	-	8	9	68	22	17	29	1385/ 1386
116	32	-	6	-	8	18	84	20	23	41	1386/ 1387
128	37	-	7	-	14	18	91	20	36	35	1387/ 1388
150	49	-	14	-	13	22	101	33	32	36	1388/ 1389
157	58	-	12	-	19	27	99	24	32	43	1389/ 1390
158	63	-	21	-	23	19	95	28	32	35	1390/ 1391
181	84	-	31	-	27	28	97	28	29	42	1391/ 1392
184	76	-	24	-	27	25	88	23	35	30	1392/ 1393
159	88	-	21	12	14	21	91	32	32	27	1393/ 1394
175	80	13	14	11	10	32	95	34	27	34	1394/ 1395
200	90	11	15	15	15	34	110	31	30	49	1395/ 1396
220	100	18	16	21	12	33	120	32	54	34	1396/ 1397
205	95	28	11	12	14	30	110	46	33	31	1397/ 1398
207	115	21	18	13	20	43	92	29	35	28	1398/ 1399
287	131	17	28	18	29	39	156	47	41	68	1399/ 1400
325	148	21	38	14	30	45	177	44	84	69	1400/ 1401
324	142	13	31	13	34	51	182	63	68	51	1401/ 1402
351	177	14	41	22	36	64	174	63	56	55	1402/ 1403
350	181	18	46	29	27	61	169	48	51	70	1403/ 1404
377	158	21	33	20	31	53	219	55	75	89	1404/ 1405
406	158	20	32	27	25	54	246	76	91	81	1405/ 1406
465	187	25	39	21	25	77	278	78	94	108	1406/ 1407
444	191	25	28	32	29	77	253	99	88	66	1407/ 1408
423	204	32	28	22	36	86	219	88	57	74	1408/ 1409
418	228	24	40	26	52	64	190	60	77	53	1410 (1989/ 90)
358	190	33	58	26	28	43	168	91	38	39	1411 (1990/ 91)
297	171	30	31	17	26	65	126	39	35	52	1412 (1991/ 92)
262	149	20	32	37	26	32	113	33	33	47	1413 (1992/ 93)
290	137	36	31	13	14	43	153	53	45	55	1414 (1993/ 94)
265	131	17	18	27	22	47	134	55	44	35	1415 (1994/ 95)
296	148	27	22	18	18	63	150	56	48	46	1416 (1995/ 96)
256	132	18	20	22	19	53	126	56	38	32	1417 (1996/ 97)
192	110	22	22	-	23	43	82	38	23	21	1418 (1997/ 98)
187	103	-	34	-	29	40	64	25	23	16	1419 (1998/ 99)
166	91	-	31	-	24	36	75	27	18	30	1420 (99/ 2000)
185	104	-	25	-	35	44	61	19	30	32	1421 (00/ 2001)
230	121	-	37	-	41	43	109	35	37	37	1422 (01/ 2002)
227	115	-	41	-	35	39	112	51	34	27	1423 (02/ 2003)
222	122	-	41	-	45	36	100	32	28	40	1424 (03/ 2004)
229	128	-	53	-	35	40	101	26	33	42	1425 (04/ 2005)
246	132	-	57	-	38	37	114	33	35	48	1426 (05/ 2006)
257	141	-	44	-	38	59	116	43	36	37	1427 (06/2007)

تطور أعداد خريجي الشهادات العامة

DEVELOPMENT OF THE NUMBERS OF GENERAL CERTIFICATES GRADUATES

الثانوية التجارية Secondary School Commerce	دار المعلمين العامة Teachers General Training School		الشهادة الثانوية العامة / العلمي General Secondary Scientific				الشهادة الإعدادية العامة General Preparatory				الشهادة الابتدائية Primary				السنة الدراسية Academic Year
			مدارس البنات Girls Schools		مدارس البنين Boys Schools		مدارس البنات Girls Schools		مدارس البنين Boys Schools		مدارس البنات Girls Schools		مدارس البنين Boys Schools		
	بنات Girls	بنين Boys	ليل ومنازل	نهاري	ليل ومنازل	نهاري	ليل ومنازل	نهاري	ليل ومنازل	نهاري	ليل ومنازل	نهاري	ليل ومنازل	نهاري	
			Evening & External	Day Schools	Evening & External	Day Schools	Evening & External	Day Schools	Evening & External	Day Schools	Evening & External	Day Schools	Evening & External	Day Schools	
-	-	-	-	-	-	3	-	-	4	24	1	-	9	59	1380
-	-	-	1	-	4	13	1	1	2	31	-	9	25	150	1381
-	-	-	1	-	8	17	3	-	10	47	-	20	46	216	1382
-	-	-	2	-	6	19	-	4	18	39	4	37	47	242	1383
-	-	-	2	-	14	22	2	13	18	87	3	67	73	280	1384
-	-	14	2	-	10	23	3	22	35	117	5	125	93	336	1385
-	-	-	2	-	10	23	4	35	27	131	6	159	89	435	1386
-	-	14	1	4	14	32	2	54	44	220	7	206	80	489	1387
-	-	16	4	16	26	60	13	98	47	207	13	239	85	566	1388
24	-	20	4	23	19	65	11	123	42	283	14	297	67	550	1389
25	15	33	3	24	15	75	1	172	32	3053	8	375	31	675	1390
14	20	29	1	20	14	102	-	196	54	60	16	475	54	697	1391
28	38	27	5	33	5	101	15	277	54	384	24	612	82	776	1392
21	49	39	1	44	17	143	16	357	48	542	48	7367	52	794	1393
17	42	30	2	42	11	132	11	346	33	471	36	13	47	749	1394
21	49	15	1	70	4	215	14	552	55	551	44	839	70	875	1395
27	86	27	3	95	7	262	30	666	53	709	48	1015	59	986	1396
28	69	10	4	117	15	313	19	727	32	737	-	-	-	-	1397
19	69	12	4	151	6	288	25	750	44	695	-	-	-	-	1398
27	44	10	11	175	9	283	45	889	60	820	-	-	-	-	1399
12	53	10	10	229	14	334	38	964	81	1013	-	-	-	-	1400
14	-	-	8	257	24	338	42	1097	123	945	-	-	-	-	1401
10	-	-	15	289	22	353	86	1136	166	1021	-	-	-	-	1402
20	-	-	13	285	33	392	122	1416	185	1290	-	-	-	-	1403
27	-	-	11	327	24	426	92	1275	150	1043	-	-	-	-	1404
18	-	-	4	286	11	390	98	1506	136	1093	-	-	-	-	1405
14	-	-	12	343	19	413	47	1491	34	1113	-	-	-	-	1406
27	-	-	11	439	26	476	71	1644	83	1391	-	-	-	-	1407
19	-	-	19	428	20	604	-	-	-	-	-	-	-	-	1408
35	-	-	22	457	26	610	-	-	-	-	-	-	-	-	1409
27	-	-	16	430	28	563	-	-	-	-	-	-	-	-	1410
32	-	-	12	450	41	657	-	-	-	-	-	-	-	-	1411 (1990/ 91)
30	-	-	18	498	33	685	-	-	-	-	-	-	-	-	1412 (1991/ 92)
34	-	-	14	578	40	729	-	-	-	-	-	-	-	-	1413 (1992/ 93)
43	-	-	39	686	65	680	-	-	-	-	-	-	-	-	1414 (1993/ 94)
59	-	-	22	866	34	886	-	-	-	-	-	-	-	-	1415 (1994/ 95)
47	-	-	35	868	68	846	-	-	-	-	-	-	-	-	1416 (1995/ 96)
28	-	-	32	744	28	752	-	-	-	-	-	-	-	-	1417 (1996/ 97)
14	-	-	16	824	22	714	-	-	-	-	-	-	-	-	1418 (1997/ 98)
21	-	-	29	852	38	781	-	-	-	-	-	-	-	-	1419 (98/1999)
28	-	-	20	824	27	774	-	-	-	-	-	-	-	-	1420 (99/2000)
30	-	-	22	870	27	730	-	-	-	-	-	-	-	-	1421 (00/2001)
55	-	-	18	808	39	674	-	-	-	-	-	-	-	-	1422 (01/2002)
48	-	-	36	915	52	731	-	-	-	-	-	-	-	-	1423 (02/2003)
120	-	-	28	840	43	779	-	-	-	-	-	-	-	-	1424 (03/ 2004)
118	-	-	28	778	45	713	-	-	-	-	-	-	-	-	1425 (04/ 2005)
89	-	-	25	746	67	604	-	-	-	-	-	-	-	-	1426 (05/ 2006)
71	-	-	42	757	69	520	-	-	-	-	-	-	-	-	1427 (06/2007)

اعتباراً من العام ٢٠٠٤ / ٢٠٠٥ المدارس الحكومية التابعة لوزارة التربية فقط دون المستقلة

« تابع » تطور خريجي الشهادات العامة

(CONT.) DEVELOPMENT OF THE NUMBERS OF GENERAL CERTIFICATES GRADUATES

التعليمات الصناعية Industrial education	مدرسة الصناعة Secondary School of Industry		المعهد الديني Religious Institute			الشهادة الثانوية العامة / القسم الأدبي General Secondary Literary Section								السنة الدراسية Academic Year	
						مدارس البنات Girls Schools				مدارس البنين Boys Schools					
	الشهادة الثانوية Secondary Certificate	الشهادة الثانوية Secondary Certificate	الشهادة الإعدادية Preparatory Certificate	الشهادة الثانوية Secondary Certificate		الشهادة الإعدادية Preparatory Certificate	ليل ومنازل ٣ سنوات Evening & External Three year System	ليل ومنازل سنة Evening & External One year System	نهاري DAY SCHOOLS		ليل ومنازل ٣ سنوات Evening & External Three year System	ليل ومنازل سنة Evening & External One year System	نهاري DAY SCHOOLS		
				علمي Science	أدبي Literature				رياضيات Math & Science	فرنسي French			رياضيات Math & Science		فرنسي French
-	-	10	-	-	-	-	-	-	-	-	-	-	-	1380	
-	-	19	-	-	-	-	-	-	-	-	-	-	-	1381	
-	-	19	-	-	8	-	1	-	-	-	21	-	9	1382	
-	-	24	-	-	14	1	3	-	-	6	15	-	11	1383	
-	-	24	-	1	8	1	4	-	-	9	28	-	11	1384	
-	-	12	-	8	11	2	12	-	-	9	27	-	18	1385	
-	-	23	-	7	20	5	12	-	11	11	21	-	14	1386	
-	8	27	-	6	20	6	6	-	15	17	22	-	27	1387	
-	5	32	-	6	20	3	28	-	35	21	26	-	53	1388	
-	13	20	-	14	31	9	17	-	29	17	29	-	28	1389	
-	21	17	-	13	22	-	9	-	37	13	22	-	58	1390	
-	21	15	-	15	24	13	8	-	51	12	30	-	50	1391	
-	21	22	-	30	18	13	9	-	52	27	18	-	65	1392	
-	12	14	-	24	18	29	16	-	101	22	32	-	82	1393	
-	6	11	-	17	25	23	10	-	76	13	13	-	81	1394	
-	16	9	-	17	29	13	13	-	103	15	43	-	99	1395	
-	11	14	-	22	24	40	16	-	163	61	59	-	142	1396	
-	10	21	9	14	25	-	16	-	173	-	33	-	165	1397	
-	13	-	14	10	38	-	16	186	60	-	52	76	92	1398	
-	12	-	18	17	26	-	31	239	69	-	44	119	95	1399	
-	22	-	14	19	33	-	39	246	134	-	61	49	149	1400	
-	15	-	20	33	31	-	66	214	208	-	72	56	248	1401	
-	13	-	11	25	47	-	62	244	205	-	99	36	325	1402	
-	22	-	14	27	48	-	97	323	187	-	106	70	353	1403	
-	32	-	18	36	37	-	63	295	232	-	152	89	397	1404	
-	14	-	17	27	37	-	94	332	239	-	107	64	221	1405	
-	35	-	15	16	59	-	84	537	240	-	47	76	207	1406	
-	43	-	18	34	58	-	122	429	345	-	82	58	300	1407	
-	60	-	22	21	-	-	90	423	324	-	60	43	266	1408	
-	104	-	24	24	-	-	106	464	339	-	65	28	287	1409	
-	113	-	17	30	-	-	106	422	396	-	99	25	377	1410	
-	117	-	30	44	-	-	111	340	705	-	90	42	373	1411 (1990/ 91)	
-	114	-	25	21	-	-	163	255	716	-	95	48	331	1412 (1991/ 92)	
-	116	-	17	25	-	-	178	286	829	-	124	48	404	1413 (1992/ 93)	
-	101	-	28	23	-	-	215	284	692	-	156	36	490	1414 (1993/ 94)	
-	79	-	12	16	-	-	208	311	725	-	125	30	474	1415 (1994/ 95)	
-	46	-	20	16	-	-	251	229	741	-	218	37	529	1416 (1995/ 96)	
-	41	-	13	15	-	-	183	364	725	-	128	26	441	1417 (1996/ 97)	
-	39	-	15	13	-	-	157	293	902	-	127	33	485	1418 (1997/ 98)	
-	49	-	-	22	-	-	191	302	956	-	201	39	658	1419 (98/1999)	
-	52	-	-	24	-	-	131	282	979	-	132	38	638	1420 (99/2000)	
-	71	-	-	23	-	-	151	317	1103	-	185	26	780	1421 (00/2001)	
49	37	-	-	25	-	-	214	255	1132	-	225	31	790	1422 (01/2002)	
47	7	-	-	29	-	-	192	358	1170	-	237	42	816	1423 (02/2003)	
66	-	-	-	37	-	-	222	324	1236	-	234	35	847	1424 (03/ 2004)	
-	-	-	-	34	-	-	260	419	1326	-	336	68	978	1425 (04/ 2005)	
-	-	-	-	51	-	-	341	377	1365	-	423	44	876	1426 (05/ 2006)	
-	-	-	-	39	-	-	395	369	1398	-	470	35	668	1427 (06 / 2007)	

تطور أعداد الخريجين القطريين في الشهادات المختلفة «نهارى- منازل- ليلي»
DEVELOPMENT OF QATARI GRADUATES NUMBERS IN VARIOUS CERTIFICATES (DAY- EXTERNAL- EVENING)

التقنيات الصناعية Industrial Technology	التجارة الخارجية Sec. Sch. of Commerce	الصناعة الثانوية Sec. Sch. of Industry	ثانوية المعهد الديني Religious Sec. Institute		دار المعلمين Teachers Traning School		General Secondary ثانوية عامة						السنة الدراسية Academic Year	
			علمي Scientific	ادبي Literary	بنات Girls	بنين Boys.	بنات Girls			بنين Boys				
							علمي Scientific	ادبي Literary		علمي Scientific	ادبي Literary			
								فرنسي french	رياضيات math.		فرنسي french	رياضيات math.		
-	-	-	-	1	-	-	-	-	-	-	-	-	10	1384
-	-	-	-	5	-	14	-	-	-	-	-	-	12	1385
-	-	-	-	4	-	-	-	-	-	-	-	-	15	1386
-	-	6	-	3	-	14	-	-	1	-	-	-	25	1387
-	-	4	-	2	-	15	-	-	4	-	14	-	39	1388
-	20	10	-	4	-	18	4	-	9	20	-	-	32	1389
-	14	18	-	6	15	33	2	-	12	27	-	-	50	1390
-	12	14	-	8	20	29	-	-	29	46	-	-	51	1391
-	24	18	-	21	38	27	13	-	36	43	-	-	77	1392
-	16	11	-	12	49	39	12	-	87	66	-	-	89	1393
-	11	6	-	3	42	30	13	-	73	72	-	-	85	1394
-	15	16	-	7	49	15	27	-	73	89	-	-	95	1395
-	20	11	-	10	86	27	39	-	154	100	-	-	159	1396
-	20	10	1	3	69	9	71	-	124	128	-	-	138	1397
-	15	12	2	4	67	11	64	147	49	145	60	-	89	1398
-	24	12	9	2	43	9	88	202	65	133	121	-	97	1399
-	9	21	1	1	53	10	93	189	130	118	44	-	146	1400
-	11	13	2	4	-	-	115	166	199	120	66	-	215	1401
-	10	8	2	2	-	-	140	195	188	115	41	-	312	1402
-	17	15	6	3	-	-	118	262	191	137	57	-	330	1403
-	23	24	6	4	-	-	143	240	211	151	76	-	396	1404
-	13	10	4	5	-	-	109	284	222	116	50	-	209	1405
-	9	31	4	4	-	-	106	428	226	130	69	-	173	1406
-	24	39	3	16	-	-	188	354	318	184	52	-	301	1407
-	13	58	4	9	-	-	179	325	254	247	43	-	248	1408
-	27	96	5	10	-	-	178	360	272	226	28	-	245	1409
-	21	112	6	6	-	-	169	337	385	204	20	-	307	1410 (1989/ 90)
-	29	115	8	10	-	-	170	265	535	259	45	-	291	1411 (1990/ 91)
-	25	113	7	4	-	-	175	237	852	266	42	-	284	1412 (1991/ 92)
-	32	113	7	6	-	-	217	245	683	300	43	-	363	1413 (1992/ 93)
-	40	101	-	9	-	-	328	229	603	242	33	-	457	1414 (1993/ 94)
-	55	79	1	2	-	-	439	261	675	368	28	-	418	1415 (1994/ 95)
-	47	46	8	4	-	-	419	284	677	387	27	-	561	1416 (1995/ 96)
-	27	40	2	2	-	-	360	283	503	298	12	-	329	1417 (1996/ 97)
-	25	35	2	3	-	-	370	252	723	456	16	-	424	1418 (1997/ 98)
-	18	41	-	-	-	-	375	217	691	291	16	-	490	1419 (1998/ 99)
-	24	32	-	3	-	-	359	200	719	277	21	-	459	1420 (99/ 2000)
-	23	55	-	1	-	-	353	263	794	252	7	-	549	1421 (00/ 2001)
44	22	27	-	2	-	-	371	238	995	258	20	-	768	1422 (01/ 2002)
47	41	6	-	2	-	-	413	309	1001	289	31	-	791	1423 (02/ 2003)
63	97	-	-	2	-	-	362	293	1042	310	27	-	814	1424 (03/ 2004)
-	97	-	-	4	-	-	242	380	1084	207	35	-	978	1425 (04/ 2005)
-	79	-	-	6	-	-	243	385	1223	184	40	-	988	1428 (05/ 2006)
-	69	-	-	3	-	-	234	362	1246	139	42	-	911	1427 (06/2007).

تطور عدد الموظفين القطريين في المدارس والادارات والاقسام^(١)

DEVELOPMENT OF QATARI EMPLOYEES NUMBERS IN SCHOOL'S DEPARTMENTS AND SECTIONS

المجموع Total	الموظفات Females	الموظفون Males	السنة الدراسية Academic Year
27	1	26	1377/ 1378
33	1	32	1378/ 1379
35	1	34	1379/ 1380
38	1	37	1380/ 1381
44	1	43	1381/ 1382
51	1	50	1382/ 1383
55	1	54	1383/ 1384
52	2	50	1384/ 1385
63	4	59	1385/ 1386
64	5	59	1386/ 1387
72	6	66	1387/ 1388
95	9	86	1388/ 1389
139	23	116	1389/ 1390
207	48	159	1390/ 1391
294	89	205	1391/ 1392
389	145	244	1392/ 1393
448	187	261	1393/ 1394
531	236	295	1394/ 1395
536	280	256	1395/ 1396
641	376	265	1396/ 1397
815	546	269	1397/ 1398
1060	772	288	1398/ 1399
1112	820	292	1399/ 1400
1219	925	294	1400/ 1401
1302	1011	291	1401/ 1402
1484	1199	285	1402/ 1403
1721	1431	290	1403/ 1404
1997	1689	308	1404/ 1405
2270	1933	337	1405/ 1406
2634	2260	374	1406/ 1407
3022	2609	413	1407/ 1408
3375	2918	457	1408/ 1409
3688	3090	598	1410 (1989/ 90)
4258	3644	614	1411 (1990/ 91)
4766	4049	717	1412 (1991/ 92)
5374	4495	879	1413 (1992/ 93)
5904	4956	948	1414 (1993/ 94)
6407	5269	1138	(١) 1415 (1994/ 95)
6570	5369	1201	1416 (1995/ 96)
7001	5759	1242	1417 (1996/ 97)
7337	6017	1320	1418 (1997/ 98)
7635	6286	1349	1419 (1998/ 99)
7930	6521	1409	1420 (99/ 2000)
8098	6574	1524	1421 (00/ 2001)
8514	6910	1604	1422 (01/ 2002)
8704	7056	1648	1423 (02/ 2003)
9263	7537	1726	1424 (03/ 2004)
9196	7482	1714	1425 (04/ 2005)
8647	7125	1522	1426 (05/ 2006)
7649	6449	1200	1427 (06 / 2007)

(١) هذه الأعداد تشمل فقط الموظفين القطريين في المدارس والادارات والاقسام بدون إدارة التدريب والتطوير المهني.

(٢) الأعداد منذ عام ١٩٩٥/٩٤م أصبحت تتضمن أعداد موظفي إدارة التدريب والتطوير المهني.

(٣) اعتباراً من العام ٢٠٠٤/٢٠٠٤ المدارس الحكومية التابعة لوزارة التربية فقط دون المستقلة

تطور الأبنية المدرسية

DEVELOPMENT OF SCHOOL BUILDINGS

المجموع الكلي Grand Total		التقنيات الصناعية Industry	التجارة Commerce	الصناعة Industry	المعهد الديني Religious Institute	دور المعلمين Teachers Training School	الثانوية العامة General Secondary	الإعدادية العامة General Preparatory	الابتدائية Primary	مرحلة ما قبل الابتدائي Pre-Primary Stage	المرحلة Stage							
المجموع Total	بنات Girls	نموذجية Model	بنين Boys	بنين Boys	بنين Boys	بنين Boys	بنين Boys	بنات Girls	بنين Boys	بنات Girls	بنين Boys	بنات Girls	بنين Boys	بنات Girls	نموذجية Model	بنين Boys	مختلط Mixed	السنة
17	-	-	17	-	-	1	-	-	-	-	1	-	-	-	-	15	-	1376/1377
24	2	-	22	-	-	1	-	-	-	-	1	2	-	-	-	20	-	1377/ 1378
30	5	-	25	-	-	1	-	-	-	-	1	5	-	-	-	23	-	1378/ 1379
38	11	-	27	-	-	1	-	-	-	-	1	11	-	-	-	25	-	1379/ 1380
60	20	-	40	-	-	1	1	-	-	-	1	20	-	-	-	37	-	1380/ 1381
67	21	-	46	-	-	1	1	-	-	-	1	21	-	-	-	43	-	1381/ 1382
75	24	-	51	-	-	1	1	-	-	-	1	24	-	-	-	48	-	1382/ 1383
77	27	-	50	-	-	1	1	-	-	-	1	27	-	-	-	47	-	1383/ 1384
78	28	-	50	-	-	1	1	-	-	1	1	27	-	-	-	46	-	1384/ 1385
80	31	-	49	-	-	1	1	-	-	1	1	30	-	-	-	45	-	1385/ 1386
80	32	-	48	-	-	1	1	1	-	1	1	31	-	-	-	42	-	1386/ 1387
82	34	-	48	-	1	1	1	1	-	1	2	33	-	-	-	41	-	1387/ 1388
84	37	-	47	-	1	1	1	1	-	1	2	36	-	-	-	40	-	1388/ 1389
87	39	-	48	-	1	1	1	1	1	1	2	37	-	-	-	41	-	1389/ 1390
86	39	-	47	-	1	1	1	1	1	1	2	37	-	-	-	40	-	1390/ 1391
88	41	-	47	-	1	1	1	1	-	1	3	39	-	-	-	39	-	1391/ 1392
93	44	-	49	-	1	1	1	1	-	2	2	41	-	-	-	41	-	1392/ 1393
95	44	-	51	-	1	1	1	1	1	2	2	41	-	-	-	42	-	1393/ 1394
97	45	-	52	-	1	1	1	1	1	2	3	41	-	-	-	42	-	1394/ 1395
98	47	-	51	-	1	1	1	1	1	2	3	43	-	-	-	40	-	1395/ 1396
100	48	-	52	-	1	1	1	1	1	3	4	43	-	-	-	40	-	1396/ 1397
100	48	-	52	-	1	1	1	1	1	2	3	42	-	-	-	40	-	1397/ 1398
112	54	2	58	-	1	1	1	1	-	3	4	43	2	-	-	41	-	1398/ 1399
112	53	3	56	-	1	1	1	1	-	3	4	41	3	-	-	41	-	1399/ 1400
115	56	3	56	-	1	1	1	1	-	3	4	44	3	-	-	41	-	1400/ 1401
121	60	4	57	-	1	1	1	1	-	5	4	44	4	-	-	42	-	1401/ 1402
139	68	5	66	-	1	1	1	1	-	7	7	46	5	-	-	43	-	1402/ 1403
139	67	8	64	-	1	1	1	1	-	11	8	41	8	-	-	39	-	1403/ 1404
143	70	10	63	-	1	1	1	1	-	10	8	43	10	-	-	38	-	1404/ 1405
142	70	10	62	-	1	1	1	1	-	10	8	43	10	-	-	38	-	1405/ 1406
143	71	10	62	-	1	1	1	1	-	12	8	42	10	-	-	36	-	1406/ 1407
155	76	13	66	-	1	1	1	1	-	14	9	45	13	-	-	38	-	1407/ 1408
156	76	13	67	-	1	1	1	1	-	14	9	45	13	-	-	38	-	1408/ 1409
172	85	15	72	-	1	1	1	1	-	16	10	49	15	-	-	40	-	1410 (1989/ 90)
173	85	22	66	-	1	1	1	1	-	16	10	49	22	-	-	34	-	1411 (1990/ 91)
173	85	24	64	-	1	1	1	1	-	16	10	49	24	-	-	32	-	1412 (1991/ 92)
174	86	24	64	-	1	1	1	1	-	17	11	49	24	-	-	32	-	1413 (1992/ 93)
174	87	24	63	-	1	1	1	1	-	17	10	50	24	-	-	32	-	1414 (1993/ 94)
177	87	28	64	-	1	1	1	1	-	17	10	50	26	-	-	33	-	1415 (1994/ 95)
178	87	26	65	-	1	1	1	1	-	16	11	51	26	-	-	33	-	1416 (1995/ 96)
183	89	28	66	-	1	1	1	1	-	18	14	52	28	-	-	31	-	1417 (1996/ 97)
185	90	30	65	-	1	1	1	1	-	16	14	53	30	-	-	30	-	1418 (1997/ 98)
186	90	30	66	-	1	1	1	1	-	17	15	52	30	-	-	30	-	1419 (1998/ 99)
192	91	32	69	1	1	1	1	1	-	18	16	51	32	-	-	30	-	1420 (99/ 2000)
195	93	32	70	1	1	1	1	1	-	19	16	51	32	-	-	30	-	1421 (00/ 2001)
180	89	32	59	1	1	1	1	1	-	19	14	48	32	-	-	24	-	1422 (01/ 2002)
191	95	31	65	1	1	1	1	1	-	20	15	51	31	-	-	24	2	1423 (02/ 2003)
199	103	35	61	1	1	-	1	1	-	20	15	53	35	-	-	24	2	1424 (03/ 2004)
171	87	29	55	-	1	-	1	1	-	18	13	47	29	-	-	23	3	1425 (04/ 2005)
156	78	26	52	-	1	-	1	1	-	16	11	41	26	-	-	22	2	1426 (05/ 2006)
138	72	23	43	-	1	-	1	1	-	14	9	39	23	-	-	21	1	1427 (06 / 2007)

اعتباراً من العام ٢٠٠٤ / ٢٠٠٥ المدارس الحكومية التابعة لوزارة التربية فقط دون المستقلة

تطور الإداريين في الإدارات والأقسام^(١)

DEVELOPMENT OF ADMINISTRATORS NUMBERS AT DEPARTMENTS AND SECTIONS

المجموع Total	الموظفات Females	الموظفون Males	السنة الدراسية Academic Year
4	-	4	1372/ 1373
5	-	5	1373/ 1374
5	-	5	1374/ 1375
12	-	12	1375/ 1376
14	-	14	1376/ 1377
43	-	43	1377/ 1378
70	2	68	1378/ 1379
82	2	80	1379/ 1380
97	2	95	1380/ 1381
131	6	125	1381/ 1382
151	5	146	1382/ 1383
180	5	175	1383/ 1384
193	5	188	1384/ 1385
212	6	206	1385/ 1386
177	8	169	1386/ 1387
171	8	163	1387/ 1388
185	11	174	1388/ 1389
196	14	182	1389/ 1390
205	28	177	1390/ 1391
213	31	182	1391/ 1392
227	32	195	1392/ 1393
263	32	231	1393/ 1394
253	32	221	1394/ 1395
338	52	286	1395/ 1396
394	58	336	1396/ 1397
463	76	387	1397/ 1398
528	97	431	1398/ 1399
601	124	477	1399/ 1400
713	152	561	1400/ 1401
839	182	657	1401/ 1402
1056	252	804	1402/ 1403
1071	269	802	1403/ 1404
1053	260	793	1404/ 1405
1072	270	802	1405/ 1406
1124	297	827	1406/ 1407
1186	342	844	1407/ 1408
1195	344	851	1408/ 1409
1115	214	901	1410 (1989/ 90)
992	234	758	1411 (1990/ 91)
1066	300	766	1412 (1991/ 92)
1155	347	808	1413 (1992/ 93)
1232	420	812	(٢) 1414 (1993/ 94)
1327	467	860	1415 (1994/ 95)
1326	477	849	1416 (1995/ 96)
1387	535	852	1417 (1996/ 97)
1499	598	901	1418 (1997/ 98)
1564	686	878	1419 (1998/ 99)
1467	654	813	1420 (99/ 2000)
1533	688	845	1421(00/ 2001)
1758	794	964	1422(01/ 2002)
1840	849	991	1423(02/ 2003)
1980	923	1057	1424(03/ 2004)
2088	985	1103	1425(04/ 2005)
1831	954	877	1426(05/ 2006)
1239	580	659	1427 (06 / 2007)


(١) - هذه الأعداد تشمل فقط موظفي الإدارات والأقسام بدون إدارة التدريب والتطوير المهني.

ب- في سنة ١٣٨٧ / ٨٦ هـ خفض عدد موظفي الإدارات والأقسام وأعيد المدرسون المنتدبون منهم للمدارس.

(٢) الأعداد منذ عام ١٩٩٥ / ٩٤ م أصبحت تتضمن أعداد موظفي إدارة التدريب والتطوير المهني.

الجزء الثامن
الميزانية وتطورها والكادر الوظيفي

PART EIGHT
BUDGET DEVELOPMENT AND
PERSONNEL



موازنة السنة المالية ٢٠٠٦ - ٢٠٠٧

BUDGET OF THE FISCAL YEAR 2006 / 2007

الباب: الرواتب والأجور

SECTION : SALARIES AND WAGES

No.	Item	الاعتمادات المقررة Approbations	إسم البند	رقم البند
1101001	Salaries	795,535,000	رواتب الموظفين	1101001
1102000	Salaries of Labourors	200,000	رواتب العمال	1102000
1102017	Salaries of non-Qatari Laboures	25,000,000	رواتب العمال غير القطريين	1102017
1103009	Temporary employees salaries	11,600,000	رواتب المؤقتين	1103009
1105014	Overtime Remunerations and wages	27,000,000	مكافآت وأجور العمل الاضافي	1105014
1105021	Incentive Remunerations	140,000,000	مكافآت تشجيعية	1105021
1106013	Social Allowance	230,000,000	علاوة اجتماعية	1106013
1106020	Transportation Allowance	63,000,000	بدل التنقل	1106020
1106037	Accommodation allowance	17,000,000	بدل السكن	1106037
1106044	Job allowance	2,700,000	بدل طبيعة العمل	1106044
1109003	Costs of Educational and Social Services	915,000	تكاليف خدمات تعليمية واجتماعية	1109003
1106082	Clothing allowance	200,000	بدل ملابس	1106082
1106099	Leave allowance	5,000,000	بدل اجازات	1106099
1106109	Representaion allowance	1,150,000	بدل تمثيل	1106109
1106116	village allowance	1,500,000	بدل إقامة واغتراب	1106116
1106123	Food allowance	700,000	بدل اغذية	1106123
1106130	Other miscellaneous allowance	4,100,000	علاوات أخرى متنوعة	1106130
1107005	Transportation & Travel	12,000,000	نقلات وسفريات	1107005
1106068	Principal Designation and Supervisor Allowance (officials)	400,000	بدل عمادة واناابة وإدارة واشراف	1106068
1106154	Residence permit Feesand Renenl Pess	4,000,000	رسوم منح الإقامة وتجديدها	1106154
Total		1,342,000,000	المجموع	

موزانة السنة المالية ٢٠٠٦ - ٢٠٠٧

الباب : المصروفات الجارية

SECTION : CURRENT EXPENDITURE (2006/2007)

No.	Item	الاعتمادات المقررة Appropriations	إسم البند	رقم البند
1201004	Fuel, Lubricants	800,000	وقود وزيت وقوى محرك	1201004
1202003	Spareparts & maintenance items	2,000,000	قطع غيار و مواد للصيانة	1202003
1203002	Miscellaneous items & Provisions	2,000,000	مواد ومهمات متنوعة	1203002
1205017	Stationary, Publications and office supplies	3,000,000	قرطاسية ومطبوعات ومهمات مكتبية	1205017
1205024	Books, References, Scientific magazines, & documents	4,650,000	كتب ومراجع ومجلات علمية ووثائق	1205024
1206009	Water & Electricity	20,000,000	مياه وكهرباء	1206009
1207008	Nutrition of non-employees & workers	2,250,000	أغذية لغير الموظفين والعمال	1207008
1208007	Uniforms, textiles and clothing	50,000	ملابس وأقمشة وكساوي	1208007
1221015	Buildings maintenance	9,000,000	صيانة مباني ومنشآت	1221015
1221046	Machinery, equipment, appliances maintenance	11,000,000	صيانة آلات ومعدات وأجهزة	1221046
1221077	maintenance of means of Transportation	100,000	صيانة وسائل النقل	1221077
1221084	Furniture & office equipments maintenance	500,000	صيانة الأثاث ومعدات المكاتب	1221084
1221091	Gardens, Plants & playgrounds maintenance	3,500,000	صيانة حدائق ومزروعات وملاعب	1221091
1238084	Petty Expenses	50,000	مصروفات نثرية متنوعة	1238084
1225011	Publication, advertismnt & publicity expenditure	500,000	نفقات النشر والإعلان والدعاية	1225011
1225028	Printing Expenses	3,500,000	مصروفات الطبع	1225028
1226010	Hospitality, parties & reception expenses	2,500,000	نفقات الضيافة والحفلات والاستقبال	1226010
1227026	Land, buildings and stores rents	38,000,000	إيجار أراضي ومباني ومخازن	1227026
1228018	Post, Cable and Telex	5,000,000	بريد وبرق وتلكس	1228018
1227019	Residential Units Rents	1,000,000	إيجار وحدات سكنية	1227019

موزانة السنة المالية ٢٠٠٦ - ٢٠٠٧

الباب : المصروفات الجارية

SECTION : CURRENT EXPENDITURE (2006/2007)

No.	Item	الإعتمادات المقررة Approbations	إسم البند	رقم البند
1223006	The cost of resarches studies and consultation	5,000	تكاليف ابحاث ودراسات واستشارات	1223006
1228049	Transportation and freight expenses	500,000	مصروفات نقل وشحن	1228049
1237047	Students Remuneration & Salaries	1,250,000	مكفآت ورواتب الطلاب	1237047
1229024	Car rentals	122,000,000	استئجار وسائل نقل	1229024
1230006	Religious activity expenses	850,000	نفقات النشاط الديني	1230006
1231005	Sports activity expenses	1,200,000	نفقات النشاط الرياضي	1231005
1232004	Cultural and recreational activity expenses	2,000,000	نفقات النشاط الثقافي والترفيهي	1232004
1237016	Wages and remunerations for services rendered	14,500,000	أتعاب ومكافآت عن خدمات مؤداه	1237016
1238015	Insurance expenses	120,000	مصروفات تأمين	1238015
1238022	Prizes, Orders and Presents	700,000	الجوائز والأوسمة والهدايا	1238022
1238060	Contributions to regional and international bodies	7,500,000	اشتراكات في هيئات اقليمية ودولية	1238060
1238077	Magazines and newspapers subscriptions	400,000	اشتراكات في الصحف والمجلات	1238077
1241026	Social and Educational grants	26,500,000	إعانات ومساعدات اجتماعية وتعليمية	1241026
1237023	Tution fees of specialists and visiting professors	300,000	اتعاب أخصائيين واساتذة زائرين	1237023
1244016	Expenses of scholarships and related offices	3,113,000	مصروفات البعثات الدراسية ومكاتبها	1244016
1245015	Contributions to UN & its related bodies	1,700,000	اشتراكات هيئة الأمم المتحدة ومنظماتها	1245015
1245022	Contribtions to Arab League & its related bodies	2,500,000	اشتراكات جامعة الدول العربية ومنظماتها	1245022
1245046	Official Saaiagonents	4,033,500	مصروفات المهمات الرسمية	1245046
1243024	Extarant Donations and Assistance	728,500	هبات وإعانات خارجية	1243024
1235025	Medical Care and Halth Insurance	70,000	الرعاية الطبية والتأمين الصحي	1235025
1222636	AINoor Institute Expenses	585,000	مصروفات تشغيل معهد النور	1222636
	Total	300,000,000	المجموع	

موزانة السنة المالية ٢٠٠٦ - ٢٠٠٧
الباب : المصروفات الرأسمالية الثانوية

SECTION : SECONDARY CAPITAL EXPENDITURES (2006/2007)

No.	Item	الاعتمادات المقررة Approbations	إسم البند	رقم البند
1301014	Cars and vehicles	-	سيارات ومركبات	1301014
1302006	office & Building furniture & supplies	5,000,000	أثاث وتجهيزات مكاتب ومباني	1302006
1303081	Electrical appliances and equipment	12,000,000	أجهزة ومعدات كهربائية	1303081
1303098	Educational & illustrational appliances & Equipment	5,000,000	أجهزة ومعدات تعليمية وإيضاحية	1303098
1303108	Musical & recreational instruments & appliances	50,000	أجهزة ومعدات موسيقية وترفيهية	1303108
1303115	Other miccellaneous appliances & Equipment	4,000,000	أجهزة ومعدات متنوعة أخرى	1303115
1305003	Renewals & minor construction works	25,000,000	تجديدات وإنشاءات صغيرة	1305003
1304004	Devices and Tools & Wireless, Mail and Communications	500,000	أجهزة ومعدات بريد واتصالات سلكية ولاسلكية	1304004
	Total	51,550,000	المجموع	

المشروعات الرئيسية العامة - السنة المالية ٢٠٠٦ - ٢٠٠٧

MAJOR GENERAL PROJECTS BUDGET OF THE FISCAL YEAR (2006/2007)

Project No.	Item	الاعتمادات المقررة Approbations	إسم البند	رقم المشروع
1430040	Annexations & modifications to Doha Schools	100,480	إضافات وتعديلات بمدارس الدوحة	1430040
1430057	Annexations & modifications to Villages Schools	8,000	إضافات وتعديلات بمدارس القرى	1430057
1430064	Buiding Following Ministry of Education	3,622,862	مباني تابعة لوزارة التربية والتعليم	1430064
1430583	School Playgrounds and courtyards	19,928,000	ملاعب رياضية وساحات المدارس	1430583
1430727	Shool shed areas	3,379,790	مناطق مظلة بالمدارس	1430727
1430954	Now school buildings	381,903,186	مباني المدارس الجديدة	1430954
Total		408,942,318	المجموع	

تطوير ميزانية التربية والتعليم

DEVELOPMENT OF MINISTRY OF EDUCATION BUDGET

متوسط تكلفة الطالب Average Cost Per Student	المجموع Total	ميزانية الانشاءات Constructions	ميزانية الخدمات والتوظيف والصيانة Services Employment & Maintenance	السنة المالية Fiscal Year
2763	6436000	2537143	3898857	1377
4493	13420000	5927986	7492014	1378
3512	16390110	7325504	9064606	1379
4339	25881429	10173500	15707929	1380
3938	27790600	4699208	23091392	1381
3267	26354490	4571267	21783223	1382
2736	26059082	3173000	22886082	1383
2534	27498403	4624100	22874303	1384
2760	35096253	2560000	32536253	1385
2480	33986426	2647000	31339426	1386
2190	31393816	2375372	29018444	1387
2253	35268003	287500	34980503	1388
2470	42534032	4844000	37690032	1389
2419	44828950	3300000	41528950	1390
2434	51080628	5168000	45912628	1391
2923	68369520	8845940	59523580	1392
2720	94768024	14690000	80078024	1393
3917	108928564	21190000	87738564	1394
6529	195488212	50000000	145488212	1395
8392	271806230	60000000	211806230	1396
12040	389943400	106400000	283543400	1397
14430	489070500	150221100	338849400	1398
15333	546788400	162283400	384505000	1399
21249	800067516	274371000	525696516	1400
26251	1048557000	406250000	642307000	1401
38512	1640996877	431765000	1209231877	1402/ 1403
23881	1084598974	220708000	863890974	1403/ 1404
21254	1004997373	192199000	812798373	1404/ 1405
20511	1012358900	245725000	766633900	1405/ 1406
15926	828965153		828965153	1406/ 1407
18747	1015702221	185345000	830357221	1407/ 1408
17484	994961000	204071000	790890000	1408/ 1409
15307	917355440	48627000	868728440	1410 (1989/ 90)
15001	928795215	24768115	904027100	1411 (1990/ 91)
14405	916087268	26845618	889241650	1412 (1991/ 92)
15826	957205774	61689433	895516341	1413 (1992/ 93)
15718	975808406	84501006	891307400	1414 (1993/ 94)
13932	888961022	73000000	815961022	1415 (1994/ 95)
15485	1004716315	86589715	918126600	1416 (1995/ 96)
18104	1215682148	62934469	1152747679	1417 (1996/ 97)
17686	1220406760	74567310	1145839450	1418 (1997/ 98)
18807	1335606492	81112492	1254434000	1419 (1998/ 99)
18282	1287557807	61299487	1226258320	1420 (99/ 2000)
21578	1539019728	86713078	1452306650	1421 (00/ 2001)
22249	1605682928	166607928	1439075000	1422 (01/ 2002)
26424	1937290264	427325264	1509965000	1423(02/2003)
24613	1836473501	213018501	1623455000	1424(03/2004)
29333	2007587018	315587018	169200000	1425(04/2005)
37982	2142582802	373774802	1768808000	1426(05/2006)
41994	2102492318	460492318	1642000000	1427 (06/2007)

تطوير ميزانية وزارة التربية والتعليم - حسب البنود الرئيسية ومتوسط تكلفة الطالب في بند

DEVELOPMENT OF MINISTRY OF EDUCATION'S BUDGET ACCORDING TO MAIN ITEMS AND AVERAGE COST PER STUDENT FOR EACH ITEM

المجموع Total		الانشاءات الرئيسية Main. Constructions		الانشاءات الثانوية Sec. Constructions		بند الخدمات Services		بند التوظيف Employment		السنة المالية Fiscal Year
متوسط التكلفة Average Cost	المبلغ Amount	متوسط التكلفة Average Cost	المبلغ Amount	متوسط التكلفة Average Cost	المبلغ Amount	متوسط التكلفة Average Cost	المبلغ Amount	متوسط التكلفة Average Cost	المبلغ Amount	
2190	31393816	166	2375372	28	400000	725	10393987	1271	18224457	1387
2253	35268003	18	287500	30	462700	767	12005610	1438	2251213	1388
2470	42534032	281	4844000	23	400000	757	13044913	1408	24245119	1389
2419	44828950	178	3300000	27	500000	744	13790690	1470	27238260	1390
2434	51080628	246	5168000	31	655000	675	14165445	1482	31092183	1391
2923	68369520	378	8845940	53	1235500	799	18688265	1693	39599815	1392
3720	94768024	577	14690000	72	1827500	923	23509500	2149	54741024	1393
3917	108928564	762	21190000	44	1227500	960	26695000	2151	59816064	1394
6529	195488212	1670	50000000	334	10005171	1702	85859000	2823	84515287	1395
8392	271806230	1853	60000000	414	13400000	2060	125290000	4065	131671230	1396
12040	389943400	2704	87560000	582	18840000	2651	130034000	6104	197684400	1397
14430	489070500	3893	130121100	593	20100000	3694	188884000	6304	213659400	1398
15333	546788400	4050	144410400	501	17873000	3646	231447000	7136	254471000	1399
21249	800067516	6489	244330000	798	30041000	5017	416405000	8945	336812516	1400
26251	1048557000	9098	263400000	1073	42850000	5794	275000000	10286	410860000	1401
38512	16400996877	8919	380015000	1214	51750000	9772	235423200	18606	792826877	1402/1403
23881	108459874	4252	193108000	608	27600000	6055	224311700	12967	588890974	1403/1404
21254	1004997373	3615	170924000	450	21275000	4979	190664945	12211	577375173	1404/1405
20511	1012358900	4624	228225000	355	17500000	4545	202695000	10988	542322200	1405/1406
15926	828965153	-	-	-	-	3663	190664945	12263	638300208	1406/1407
18747	1015702221	3215	174195000	206	11150000	3741	202695000	11585	627662221	1407/1408
17484	994961000	3424	194846000	162	9225000	3460	196891000	10438	593999000	1408/1409
15307	917355440	626	37392000	187	11235000	3013	180551806	11483	688176634	1410 (1989/90)
15001	928795215	307	18978115	94	5790000	2795	173027100	11807	731000000	1411 (1990/91)
14405	916087266	336	21355618	86	5490000	2815	179041650	11167	710200000	1412 (1991/92)
15826	957205774	853	31809433	167	10080000	2919	176545500	11887	718970841	1413 (1992/93)
15718	975808406	1165	72326006	196	12175000	2920	181307400	11436	710000000	1414 (1993/94)
13932	888961022	1019	65000000	125	8000000	2617	167000000	10171	648961022	1415 (1994/95)
15485	1004716315	1166	75664715	168	10925000	2591	168126600	11559	750000000	1416 (1995/95)
18204	1215682148	723	48524469	215	14410000	2908	194911200	14264	957836479	1417 (1996/97)
17686	1220406760	778	53682310	303	20885000	3273	225839450	13332	920000000	1418 (1997/98)
18807	1335606492	837	5942492	305	2166000	3584	254434000	14081	100000000	1419 (98/1999)
18282	1287557807	692	48699487	179	12600000	3596	253258320	13816	973000000	1420 (99/2000)
21578	1539019728	788	55213078	428	30500000	5458	389306650	14904	1063000000	1421 (00/2001)
22249	1605682929	1745	125957928	563	40650000	4283	309075000	15658	1130000000	1422 (01/2002)
26424	1937290264	5172	379175264	657	48150000	4501	329965000	16095	1180000000	1423 (02/2003)
24613	1836473501	2277	169918501	578	43100000	5178	386355000	16580	1237100000	1424 (03/2004)
29333	2007587018	3908	265587018	736	5000000	5260	36000000	19462	133200000	1425 (04/2005)
37982	2142582802	5819	328224802	807	45550000	6857	386808000	24499	1382000000	1426 (05/2006)
41993	2102492318	8168	408942318	1030	51550000	5992	30000000	26804	1342000000	1427 (06/2007)

جدول رواتب الموظفين بالدولة
STATE CIVIL EMPLOYEES SALARY TABLE

GRADE	تدرج الربط المالي للدرجة حسب العلاوات Grade Gradnal Rating According to Increases												الدرجة المالية
	العلاوة العاشرة 1 th increase	العلاوة التاسعة 9 th increase	العلاوة الثامنة 8 th increase	العلاوة السابعة 7 th increase	العلاوة السادسة 6 th increase	العلاوة الخامسة 5 th increase	العلاوة الرابعة 4 th increase	العلاوة الثالثة 3 th increase	العلاوة الثانية 2 th increase	العلاوة الأولى 1 th increase	العلاوة الدورية periodical increase	بداية الربوط المالي Grade Basic Salary	
Under Secretary	ربط ثابت Fixed Salary											20000	وكيل وزارة
Assist. Under Secretary	ربط ثابت Fixed Salary											16000	وكيل مساعد
1 th	ربط ثابت Fixed Salary											12000 - 14000	الأولى
2 nd	11000	10800	10600	10400	10200	10000	9800	9600	9400	9200	200	9000	الثانية
3 rd	10000	9800	9600	9400	9200	9000	8800	8600	8400	8200	200	8000	الثالثة
4 th	8000	7850	7700	7550	7400	7250	7100	6950	6800	6650	150	6500	الرابعة
5 th	7000	6850	6700	6550	6400	6250	6100	5950	5800	5650	150	5500	الخامسة
6 th	6000	5850	5700	5550	5400	5250	5100	4950	4800	4650	150	4500	السادسة
7 th	5250	5100	4950	4800	4650	4500	4350	4200	4050	3900	150	3750	السابعة
8 th	4050	3970	3890	3810	3730	3650	3570	3490	3410	3330	80	3250	الثامنة
9 th	3650	3570	3490	3410	3330	3250	3170	3090	3010	2930	80	2850	التاسعة
10 th	3250	3170	3090	3010	2930	2850	2770	2690	2610	2530	80	2450	العاشرة
11 th	2850	2770	2690	2610	2530	2450	2370	2290	2210	2130	80	2050	الحادية عشر
12 th	2600	2520	2440	2360	2280	2200	2120	2040	1960	1880	80	1800	الثانية عشر
13 th	2000	1950	1900	1850	1800	1750	1700	1650	1600	1550	50	1500	الثالثة عشر

إعداد قسم الإحصاء

Prepared by Statistics Section Dept



مكاتب تكلم للإحصاء

تيليفون: ٤٤٤٨٤٥٤ - فاكس: ٤٤٤٩٥٥٠

الدوحة - قطر - ص. ب. ٢٥٥